

Diese Marketing-Anzeige ist ausschließlich zur Weitergabe an Privatanleger in Deutschland erstellt. Anleger sollten vor dem Investieren die Verkaufsunterlagen lesen. Eine Weitergabe an Kunden in anderen Ländern ist untersagt.

Anlageziele

Der Fonds wird aktiv verwaltet. Das Anlageziel ist das Erwirtschaften eines möglichst hohen Kapitalwachstums. Der Fonds investiert in Aktien und Rentenpapiere weltweit. Der Aktieninvestitionsgrad wird durch ein von Invesco entwickeltes Prognosemodell aktiv gesteuert und schwankt in der Regel je nach erwarteter Marktentwicklung zwischen 51 Prozent und 100 Prozent. Weitere Informationen zu den Anlagezielen sind dem aktuellen Verkaufsprospekt zu entnehmen.

Fondsfakten



Thorsten Paarmann
Frankfurt am Main
Fondsmanager seit
Mai 2007

Kapitalverwaltungsgesellschaft

BNY Mellon Service
Kapitalanlage-Gesellschaft mbH

Fondsmanagement

Invesco Asset Management
Deutschland GmbH

Auflegung der Anteilklasse

02. August 1990

Ursprüngliches Auflegungsdatum

02. August 1990

Rechtlicher Status

OGAW-Sondervermögen

Währung der Anteilklasse

EUR

Ertragsverwendung

Thesaurierend

Fondsvolumen

EUR 24,05 Millionen

Benchmark

85% MSCI Welt ND & 15% JPM Welt Traded

Bloomberg-Code

GTGLDYF GR

ISIN-Code

DE0008470469

Abwicklung

Handelstag + 2 Tage

Morningstar Rating™

★★★

Risiko- und Ertragsprofil

Geringeres Risiko Höheres Risiko
 ← Üblicherweise geringere Renditen Üblicherweise höhere Renditen →

1	2	3	4	5	6	7
---	---	---	---	---	---	---

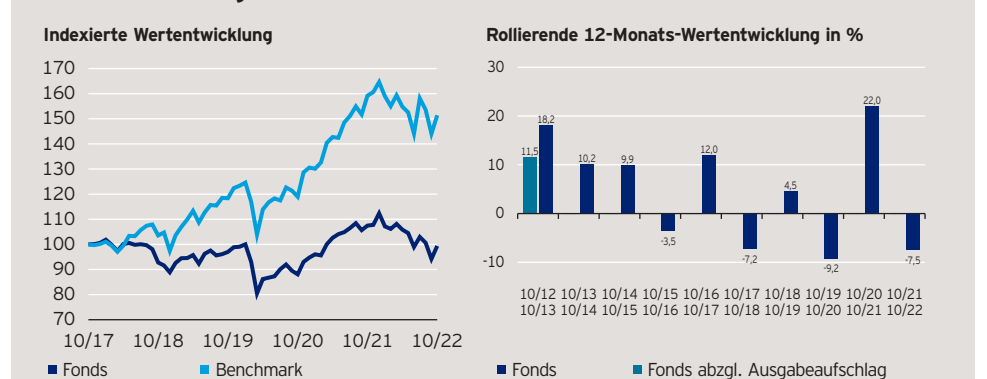
Wesentliche Risiken

Die vollständigen Informationen zu den Risiken erhalten Sie in den Verkaufsunterlagen. Der Wert der Anlagen sowie die Höhe der Erträge können schwanken und Anleger können möglicherweise nicht den gesamten investierten Betrag zurückerhalten. Der Fonds legt einen Teil seines Vermögens in Anleihen an. Deren Aussteller können insolvent werden, wodurch Anleihen ihren Wert ganz oder zum Großteil verlieren. Der Fonds darf Derivatgeschäfte zu den oben unter „Anlagepolitik“ genannten Zwecken einsetzen. Dadurch erhöhte Chancen gehen mit erhöhten Verlustrisiken einher. Durch eine Absicherung mittels Derivaten gegen Verluste können sich auch die Gewinnchancen des Fonds verringern. Der Fonds schließt in wesentlichem Umfang Geschäfte mit verschiedenen Vertragspartnern ab. Wenn ein Vertragspartner insolvent wird, kann er offene Forderungen des Fonds nicht mehr oder nur teilweise begleichen. Der Fonds kann auch in Fremdwährung investieren und erhält Erträge, Rückzahlungen und Erlöse aus solchen Anlagen in der jeweiligen Währung. Der Wert des Fonds kann sich reduzieren, wenn der Wert der Fremdwährung fällt. Der Fonds kann Opfer von Betrug oder anderen kriminellen Handlungen werden. Er kann Verluste durch Missverständnisse oder Fehler von Mitarbeitern der Kapitalverwaltungsgesellschaft oder externer Dritter erleiden oder durch äußere Ereignisse wie z.B. Naturkatastrophen geschädigt werden.

Fondsstrategie

Die aktive Wertentwicklung des Fonds stammt aus zwei Quellen: Zum einen wird die Aktien- und Rentenquote gesteuert, basierend auf den Signalen unserer Taktischen Asset Allokation Modelle, bei denen die Bewertung, das wirtschaftliche Umfeld, Markttrends und die Risikobereitschaft der Investoren einfließen. Darüber hinaus nutzt der Fonds einen Multi-Faktor-Ansatz zur Einzeltitelselektion, der auf unseren proprietären Faktoren Momentum, bestehend aus Gewinn- und Kursmomentum („Änderungen der Gewinnzuschätzungen der Aktienanalysten“) und („Relative Entwicklung gegenüber dem Gesamtmarkt“). Qualität sowie die Bewertung einer Aktie im Vergleich zum Branchendurchschnitt basiert. Wir gewichten im Fonds typischerweise solche Aktien über, die ein besonders attraktives Risiko-Ertragsprofil aufweisen. Währungsrisiken werden abgesichert.

Wertentwicklung*



Die Wertentwicklungsdarstellung beginnt mit dem Monatsultimo des ersten angegebenen Monats und endet mit dem Monatsultimo des letzten angegebenen Monats.

Kumulierte Wertentwicklung*

in %	1 Jahr	3 Jahre	5 Jahre
Fonds	-7,53	2,46	-0,62
Benchmark	-4,89	27,91	51,41
Quartil	1	3	4
Rang	46/246	159/217	159/187

Mstar Kategorie: EAA Fund EUR Aggressive Allocation - Global

Wertentwicklung je Kalenderjahr*

in %	2017	2018	2019	2020	2021
Fonds	10,88	-11,64	11,46	-4,35	18,58
Benchmark	5,36	-2,74	26,62	5,87	26,08

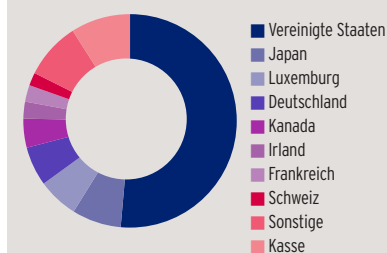
*Quelle: Morningstar. Die indexierte Wertentwicklung entspricht der Wertentwicklung einer Investition von 100 in der Währung der Anteilklasse. Zum Zeitpunkt des Erwerbs fällt ein Ausgabeaufschlag in Höhe von bis zu 6,00% vom Nettoanlagebetrag an, welcher sich negativ auf die Wertentwicklung auswirkt. Weitere Kosten wie z.B. Depotführungsgebühren und Transaktionskosten können den Ertrag zusätzlich mindern. Wertentwicklung berechnet nach BVI-Methode, wenn nicht anders angegeben. Wertentwicklung in Währung der Anteilklasse, inkl. Wiederanlage der Erträge. Soweit nicht anders angegeben beinhalten die Wertentwicklungsdaten keine für die Ausgabe oder Rücknahme der Anteile anfallenden Kosten. Die Wertentwicklung der Vergangenheit lässt keine verlässlichen Rückschlüsse auf die zukünftige Entwicklung des Fonds zu. Der Wert von Anteilen und deren Ertrag können sowohl steigen als auch fallen. Der Referenzindex wird nur zu Zwecken des -1/3-Vergleichs der Wertentwicklung dargestellt. Der Fonds bildet den Index nicht nach.

Invesco Global Dynamik Fonds

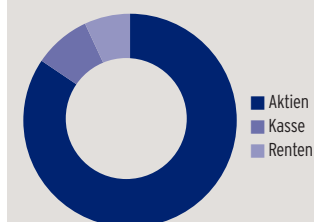
Thesaurierende Anteilklasse

31. Oktober 2022

Länderschwerpunkte des Fonds in %*



Portfoliostruktur des Fonds in %*



Länderschwerpunkte*

	in %
Vereinigte Staaten	51,4
Japan	7,5
Luxemburg	6,2
Deutschland	5,9
Kanada	4,4
Irland	2,6
Frankreich	2,5
Schweiz	2,0
Sonstige	8,6
Kasse	9,0

Portfoliostruktur*

	in %
Aktien	88,32
Kasse	9,02
Renten	7,25
Derivate	-4,59

Rücknahmepreis und Kosten

Rücknahmepreis

EUR 192,99

Höchstpreis der letzten 12 Monate

EUR 221,20 (05.01.2022)

Tiefstpreis der letzten 12 Monate

EUR 185,42 (13.10.2022)

Mindestanlage

-

WKN

847046

Ausgabeaufschlag

Bis zu 6,00%, z.Zt. 5%

Verwaltungsgebühr p.a.

1,5%

Laufende Kosten ¹

1,62%

Invesco Global Dynamik Fonds

Thesaurierende Anteilklasse

31. Oktober 2022

Wichtige Hinweise

¹Die hier angegebenen laufenden Kosten fielen im letzten Geschäftsjahr des Fonds an, das am 30. September 2021 endete. Die laufenden Kosten können von Jahr zu Jahr schwanken. Die laufenden Kosten beinhalten alle Kosten und sonstigen Zahlungen des Fonds. Ausgenommen hiervon sind die im Zusammenhang mit dem Erwerb und der Veräußerung von Vermögensgegenständen entstehenden Kosten (Transaktionskosten) sowie einer eventuellen performanceabhängigen Vergütung.

Dieses Marketingdokument stellt keine Empfehlung dar, eine bestimmte Anlageklasse, Finanzinstrument oder Strategie, zu kaufen oder verkaufen. Das Dokument unterliegt nicht den regulatorischen Anforderungen, welche die Unvoreingenommenheit von Anlageempfehlungen/Anlagestrategieempfehlungen sowie das Verbot des Handels vor der Veröffentlichung der Anlageempfehlung/Anlagestrategieempfehlung vorschreiben. Stand der Daten: 31 Oktober 2022, sofern nicht anders angegeben.

Diese Marketing-Anzeige dient lediglich der Information und stellt keinen spezifischen Anlagerat dar. Vor dem Erwerb sollten sich Anleger über (i) die rechtlichen Vorschriften in ihrem Herkunftsland oder im Land, in dem sich ihr regelmäßiger Wohnsitz befindet, (ii) eventuelle Devisenkontrollen sowie (iii) eventuelle steuerliche Auswirkungen informieren. Prognosen sind kein verlässlicher Indikator für zukünftige Wertentwicklung. Alle Hinweise auf Rankings, Ratings oder Preise bieten keine Garantie für künftige Wertentwicklung und lassen sich nicht fortschreiben. Es besteht die Möglichkeit, dass für Investoren weitere Kosten und Steuern entstehen, die nicht über die Fondsgesellschaft in Rechnung gestellt werden. Verwahrstelle des Fonds ist die The Bank of New York Mellon SA/NV Asset Servicing, Niederlassung Frankfurt am Main, MesseTurm, Friedrich-Ebert-Anlage 49, 60327 Frankfurt am Main. Den Verkaufsprospekt und die aktuellen Berichte, die aktuellen Anteilpreise sowie weitere Informationen zu dem Invesco Umwelt und Nachhaltigkeits Fonds finden Sie kostenlos in deutscher Sprache unter <https://www.bnymellon.com/de/de/fonds-fr-privatanleger.jsp>. Die Einzelheiten der aktuellen Vergütungspolitik der Kapitalverwaltungsgesellschaft werden ab dem 18.03.2016 unter <https://www.bnymellon.com/de/de/informationen-fr-anleger.jsp> veröffentlicht. Diese umfassen eine Beschreibung der Berechnung der Vergütung und der sonstigen Zuwendungen sowie die Identität der für die Zuteilung der Vergütung und sonstigen Zuwendungen zuständigen Personen, einschließlich der Zusammensetzung des Vergütungsausschusses, falls es einen solchen Ausschuss gibt. Die Beschreibung der Vergütungspolitik wird auf Anfrage kostenlos in Papierform zur Verfügung gestellt. Der Fonds unterliegt dem deutschen Investmentsteuergesetz. Dies kann Auswirkungen darauf haben, wie Sie bzgl. Ihrer Einkünfte aus dem Fonds besteuert werden. Angaben für österreichische Anleger: Zahl- und Informationsstelle: ERSTE BANK DER OESTERREICHISCHEN SPARKASSEN AG, Graben 21, 1010 Wien. Steuerlicher Vertreter: LeitnerLeitner, Am Heumarkt 7, 1030 Wien. Die BNY Mellon Service Kapitalanlage-Gesellschaft mbH kann lediglich auf Grundlage einer in diesem Dokument enthaltenen Erklärung haftbar gemacht werden, die irreführend, unrichtig oder nicht mit den einschlägigen Teilen des Verkaufsprospekts des Investmentvermögens vergleichbar ist. Dieser Fonds ist in Deutschland zugelassen und wird durch die Bundesanstalt für Finanzdienstleistungsaufsicht (BaFin) reguliert. Das Herkunftsland des Fonds ist Deutschland. Herausgeber in Deutschland und Österreich ist Invesco Asset Management Deutschland GmbH, An der Welle 5, 60322 Frankfurt am Main, Germany.

Die hierin enthaltenen Informationen: (1) sind für Morningstar und/oder ihre Inhalte-Anbieter urheberrechtlich geschützt (2) dürfen nicht vervielfältigt oder verbreitet werden und (3) deren Richtigkeit, Vollständigkeit oder Aktualität wird nicht garantiert. Weder Morningstar noch deren Inhalte-Anbieter sind für etwaige Schäden oder Verluste verantwortlich, die aus der Verwendung dieser Informationen entstehen.