

Ökologische und/oder soziale Merkmale

Wurden mit diesem Finanzprodukt nachhaltige Investitionen angestrebt?

- Ja Nein

Es tätigte nachhaltige Investitionen mit einem ökologischen Ziel: ____ %

- in Wirtschaftstätigkeiten, die gemäß der EU-Taxonomie als ökologisch nachhaltig einzustufen sind
- in Wirtschaftstätigkeiten, die nicht gemäß der EU-Taxonomie als ökologisch nachhaltig einzustufen sind

Es bewarb ökologische/soziale Merkmale und hatte, obwohl es keine nachhaltigen Investitionen zum Ziel hatte, einen Anteil von ____ % nachhaltiger Investitionen

- mit einem ökologischen Ziel in Wirtschaftstätigkeiten, die gemäß der EU-Taxonomie als ökologisch nachhaltig einzustufen sind
- mit einem ökologischen Ziel in Wirtschaftstätigkeiten, die nicht gemäß der EU-Taxonomie als ökologisch nachhaltig einzustufen sind
- mit einem sozialen Ziel

Es wurden damit nachhaltige Investitionen mit einem sozialen Ziel getätigt: ____ %

Es wurden damit ökologische/soziale Merkmale beworben, aber keine nachhaltigen Investitionen getätigt

Eine nachhaltige Investition ist eine Investition in eine wirtschaftliche Tätigkeit, die zur Erreichung eines Umweltziels oder eines sozialen Ziels beiträgt, vorausgesetzt, dass diese Investition keines dieser Ziele erheblich beeinträchtigt und die Unternehmen, in die investiert wird, Verfahrensweisen einer guten Unternehmensführung anwenden.

Die EU-Taxonomie ist ein Klassifikationssystem, das in der Verordnung (EU) 2020/852 festgelegt ist und ein Verzeichnis von ökologisch nachhaltigen Wirtschaftstätigkeiten enthält. In dieser Verordnung ist kein Verzeichnis der sozial nachhaltigen Wirtschaftstätigkeiten festgelegt. Nachhaltige Investitionen mit einem ökologischen Ziel können, müssen aber nicht mit der Taxonomie konform sein.



In welchem Umfang wurden die von diesem Produkt beworbenen ökologischen und/oder sozialen Merkmale erfüllt?

Der Invesco Euro Equity Fund (der „Fonds“) zielte darauf ab, ökologische Merkmale im Zusammenhang mit der Nutzung natürlicher Ressourcen und der Umweltverschmutzung (durch den Ausschluss von Unternehmen, die in der Kohlegewinnung und -produktion sowie in der unkonventionellen Öl- und Gasförderung tätig sind, wie z. B. in der arktischen Öl- und Gasexploration/-förderung, der Ölsandförderung und der Schieferenergieförderung) zu bewerben. Der Fonds bewarb ferner soziale Merkmale im Zusammenhang mit den Menschenrechten (durch den Ausschluss von Unternehmen, die basierend auf Daten Dritter und den eigenen Analysen und Recherchen des Anlageverwalters gegen die Grundsätze des Global Compact der Vereinten Nationen verstoßen) und durch den Ausschluss von Emittenten, die an der Produktion von Tabak und tabakähnlichen Produkten und Dienstleistungen, Cannabis für den Freizeitkonsum, umstrittenen Waffen und der Herstellung von nuklearen Sprengköpfen oder ganzen Atomraketen außerhalb des Atomwaffensperrvertrags beteiligt sind.

Die ökologischen und sozialen Merkmale des Fonds wurden durch Anwendung der vorstehend beschriebenen Ausschlusskriterien erreicht.

How did the sustainability indicators perform?

Der Fonds wendete verschiedene Indikatoren an, um die Erreichung der ökologischen und sozialen Merkmale zu messen. Hierzu gehörten:

Sustainability Indicator	Indicator Performance
UN Global Compact, excluded if non-compliant	During the reference period, there were no active breaches of the Fund's exclusion criteria.
International sanctions, sanctioned investments are prohibited	During the reference period, there were no active breaches of the Fund's exclusion criteria.
Controversial weapons, excluded if 0%, including companies involved in the manufacture of nuclear warheads or whole nuclear missiles outside of the NPT.	During the reference period, there were no active breaches of the Fund's exclusion criteria.
Coal, excluded if Thermal Coal extraction >=5% of revenue, Thermal Coal Power generation >=10% of revenue	During the reference period, there were no active breaches of the Fund's exclusion criteria.
Unconventional oil & gas, excluded if >=5% of revenue on each of the following: - Arctic oil & gas exploration; - Oil sands extraction; - Shale energy extraction;	During the reference period, there were no active breaches of the Fund's exclusion criteria.
Tobacco excluded if Tobacco Products production >=5% of revenue, Tobacco-related products and services >=5% of revenue	During the reference period, there were no active breaches of the Fund's exclusion criteria.
Recreational cannabis, excluded if >=5% of revenue	During the reference period, there were no active breaches of the Fund's exclusion criteria.

Mit Nachhaltigkeitsindikatoren wird gemessen, inwieweit die von dem Fonds beworbenen ökologischen oder sozialen Merkmale erreicht werden.

...and compared to previous periods?

Nicht zutreffend.

What were the objectives of the sustainable investments that the financial product partially made and how did the sustainable investment contribute to such objectives?

Nicht zutreffend.

How did the sustainable investments that the financial product partially made not cause significant harm to any environmental or social sustainable investment objective?

Nicht zutreffend.

How were the indicators for adverse impacts on sustainability factors taken into account?

Nicht zutreffend.

Were sustainable investments aligned with the OECD Guidelines for Multinational Enterprises and the UN Guiding Principles on Business and Human Rights? Details:

Nicht zutreffend.

In der EU-Taxonomie ist der Grundsatz „Vermeidung erheblicher Beeinträchtigungen“ festgelegt, nach dem taxonomiekonforme Investitionen die Ziele der EU-Taxonomie nicht erheblich beeinträchtigen dürfen, und es sind spezifische Unionskriterien beigefügt.

Der Grundsatz „Vermeidung erheblicher Beeinträchtigungen“ findet nur bei denjenigen dem Finanzprodukt zugrunde liegenden Investitionen Anwendung, die die EU-Kriterien für ökologisch nachhaltige Wirtschaftstätigkeiten berücksichtigen. Die dem restlichen Teil dieses Finanzprodukts zugrunde liegenden Anlagen berücksichtigen nicht die EU-Kriterien für ökologisch nachhaltige Wirtschaftstätigkeiten.

Alle anderen nachhaltigen Investitionen dürfen ökologische oder soziale Ziele ebenfalls nicht erheblich beeinträchtigen.



Inwiefern berücksichtigte dieses Finanzprodukt die wichtigsten nachteiligen Auswirkungen auf Nachhaltigkeitsfaktoren?

Der Fonds berücksichtigte anhand einer qualitativen und quantitativen Überprüfung der wichtigsten Kennzahlen (in erster Linie der 14 Indikatoren, die in Tabelle 1 von Anhang I der technischen Regulierungsstandards für die Verordnung 2019/2088 aufgeführt sind) die wichtigsten nachteiligen Auswirkungen (PAI) auf Nachhaltigkeitsfaktoren. Die quantitative Überprüfung erstreckte sich auf eine Bewertung der Produktbestände von Invesco gemäß Artikel 8 und Artikel 9 sowie der relevanten PAI-Daten. Bei dieser ersten Überprüfung wurde ein absoluter Schwellenwert festgelegt, um auf Emittenten hinzuweisen, die sich nicht an Mindeststandards hielten, sowie auf Unternehmen, die bei einem binären Ergebnis auffielen (z. B. umstrittene Waffen oder Verstöße gegen den Global Compact der Vereinten Nationen). Sobald Emittenten für die quantitative Überprüfung identifiziert wurden, wurde geprüft, ob es öffentlich zugängliche Informationen des Emittenten gibt, von denen wir Kenntnis besitzen und die mit der schlechten Leistung hinsichtlich der identifizierten PAI in Verbindung stehen. Das für das ESG-Research zuständige Team führte beim Emittenten im Anschluss eine qualitative Bewertung dahingehend durch, wie effektiv er gegen diese schlechten Leistungen vorging.

Im Anschluss wurden die Emittenten mit den niedrigsten qualitativen Scores als Ziele für die Mitwirkung ermittelt. Auf sie wurde in erster Linie durch Methoden wie Anschreiben, persönliche Kontakte und die Ausübung von Stimmrechten Einfluss genommen. Führte diese Einflussnahme auf das Unternehmen nicht zu einer Verbesserung, so konnte der Fonds eine Desinvestition und/oder einen Ausschluss der Anlage in Erwägung ziehen.

In der nachstehenden Tabelle sind die PAI-Daten für den Fonds aufgeführt:

Adverse sustainability indicator	PAI	Data	Metric
Greenhouse gas emissions	1. GHG Emissions	176,699.16	Scope 1 fund financed emissions (Tonnes of CO2 equivalent)
		24,377.22	Scope 2 fund financed emissions (Tonnes of CO2 equivalent)
		787,206.03	Scope 3 fund financed emissions (Tonnes of CO2 equivalent)
		988,282.41	Total Financed emissions (Scope 1 + Scope 2 + Scope 3) (Tonnes of CO2 equivalent)
	2. Carbon footprint	898.95	Fund level Carbon footprint (Scope 1 + Scope 2 + Scope 3) (Per Million EUR Invested)
	3. GHG Intensity of investee companies	1103.76	Fund level Total Emission Intensity-Scope 1+2+3 (Per Million EUR Revenue)
	4. Exposure to companies active in the fossil fuel sector	0	% of the fund exposed to any fossil fuels revenue
	5. Share of non-renewable energy consumption	63.78	Adjusted Weighted Average of all issuers in the fund's share of non-renewable energy consumption and non-renewable energy production of investee companies from non-renewable energy sources compared to renewable energy sources, expressed as a percentage of total energy sources (%)
	5. Share of non-renewable energy production	36.45	
	6. Energy consumption intensity per high impact climate sector		Adjusted weighted average energy consumption of issuers in the fund in GWh per million EUR of revenue of investee companies, per high impact climate sector
	Agriculture, Forestry & Fishing	5.16	
	Construction	0	
	Electricity, Gas, Steam & Air Conditioning Supply	3.47	
	Manufacturing	0.73	
Mining & Quarrying	1.26		
Real Estate Activities	0		
Transportation & Storage	0.37		
Water Supply, Sewerage, Waste Management & Remediation Activities	0		
Wholesale & Retail Trade & Repair of Motor Vehicles & Motorcycles	0.07		
Biodiversity	7. Activities negatively affecting biodiversity-sensitive areas	16.38	Share of investments in the fund of investee companies with sites/operations located in or near to biodiversity-sensitive areas where activities of those investee companies negatively affect those areas
Water	8. Emissions to water	3.84	Adjusted weighted average per issuer in the fund's emissions to water generated by investee companies per million EUR invested (Tonnes)
Waste	9. Hazardous waste and radioactive waste ratio	2.38	Tonnes of hazardous waste and radioactive waste generated by investee companies per million EUR invested, expressed as a weighted average
Social and employee matters	10. Violations to UN Global Compact principles and Organisation for Economic Cooperation and Development (OECD) Guidelines for Multinational Enterprises	0	Share of investments in investee companies that have been involved in violations of the UNGC principles or OECD Guidelines for Multinational Enterprises
	11. Lack of processes and compliance mechanisms to monitor compliance with UN Global Compact principles and OECD Guidelines for Multinational Enterprises	1.15	Share of investments in investee companies without policies to monitor compliance with the UNGC principles or OECD Guidelines for Multinational Enterprises or grievance/ complaints handling mechanisms to address violations of the UNGC principles or OECD Guidelines for Multinational Enterprises
	12. Unadjusted gender pay gap	0.00	Weighted Average of all issuers' in the portfolio unadjusted gender pay gap of investee companies
	13. Board gender diversity	38.90	Weighted Average of all issuers in the portfolio ratio of female to male board members in investee companies, expressed as a percentage of all board members
Optional Indicators	Optional Indicator: 4. Investments in companies without carbon emission reduction initiative	22.8	Share of investments in investee companies without carbon emission reduction initiatives aimed at aligning with the Paris Agreement

Anmerkungen:

Obwohl Scope-3-Emissionen in der vorstehenden Tabelle mit den PAI-Bewertungen für den Fonds enthalten sind, wurden sie im Berichtszeitraum nicht in den quantitativen Überprüfungsprozess zur Berücksichtigung von PAI einbezogen.

Die in der vorstehenden Tabelle dargestellten Daten wurden anhand von Informationen berechnet, die von einem externen Datenanbieter stammten. Die Richtigkeit, Vollständigkeit und Relevanz der berechneten Daten hängt von der Richtigkeit und Vollständigkeit der von diesem Drittanbieter bereitgestellten Daten ab. Die angegebenen Zahlen basieren auf den genauesten Berechnungen auf Basis der verfügbaren Daten, die wir mit besten Kräften vornehmen konnten.

Es werden jedoch keine ausdrücklichen oder stillschweigenden Garantien oder Zusicherungen hinsichtlich der Vollständigkeit, Richtigkeit oder Eignung dieser Daten für einen bestimmten Zweck geleistet.



Welches sind die größten Investitionen dieses Finanzprodukts?

Die Liste umfasst die folgenden Investitionen, auf die der größte Anteil der im Bezugszeitraum getätigten Investitionen des Finanzprodukts entfiel: 28 Februar 2023

Großinvestitionen	Sektor	In % der Vermögenswerte	Land
Deutsche Telekom AG	Kommunikationsdienstleistungen	4,55 %	Deutschland
Sanofi	Gesundheitswesen	4,47 %	Frankreich
TotalEnergies SE	Energie	4,20 %	Frankreich
SAP SE	Informationstechnologie	4,14 %	Deutschland
BNP Paribas SA	Finanzen	3,65 %	Frankreich
Siemens AG	Industrie	3,55 %	Deutschland
Veolia Environnement SA	Versorgungsbetriebe	3,43 %	Frankreich
Heineken NV	Basiskonsumgüter	3,12 %	Niederlande
Allianz SE	Finanzen	3,07 %	Deutschland
Infineon Technologies AG	Informationstechnologie	3,01 %	Deutschland
Roche Holding AG	Gesundheitswesen	2,95 %	Schweiz
Koninklijke Ahold Delhaize NV	Basiskonsumgüter	2,94 %	Niederlande
Industria de Diseno Textil SA	Nicht-Basiskonsumgüter	2,93 %	Spanien
AXA SA	Finanzen	2,85 %	Frankreich
UPM-Kymmene Oyj	Material	2,64 %	Finnland



Wie hoch ist der Anteil nachhaltiger Investitionen?

In der Asset-Allokation wird der Anteil der Investitionen in die einzelnen Vermögenswerte beschrieben.

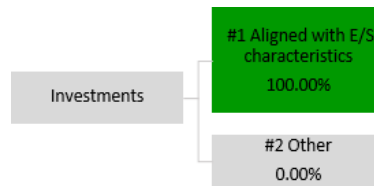
Die Ausschlüsse wurden über das gesamte Anlageuniversum hinweg bewertet, was aufgrund der verbindlichen Elemente der Anlagestrategie des Fonds mindestens 90 % des Portfolios entspricht (#1 Ausgerichtet auf ökologische oder soziale Merkmale). Zusätzliche liquide Mittel und Geldmarktinstrumente, die zu Cash-Management-/Liquiditätszwecken gehalten wurden, wurden möglicherweise nicht auf Einhaltung der vorstehend aufgeführten Ausschlussvorgaben hin geprüft (#2 Andere Investitionen).

Welche Vermögensallokation lag vor?

100,00 % des NIW des Fonds wurden nach den verbindlichen Elementen der Anlagestrategie ausgewählt, d. h. sie waren auf die ökologischen und sozialen Merkmale des Fonds ausgerichtet.

0,00 % des NIW des Fonds wurden in derivative Finanzinstrumente zu Absicherungszwecken und/oder für das effiziente Portfoliomanagement investiert; und als Anlagen in Fonds gehalten, die nicht den gleichen Beschränkungen unterliegen.

Alle vorstehend genannten Daten verstehen sich per 28. Februar 2023.



#1 Ausgerichtet auf ökologische/soziale Merkmale: umfasst die Investitionen des Finanzprodukts, die zur Erreichung der von dem Finanzprodukt beworbenen ökologischen oder sozialen Merkmale getätigt wurden.

#2 Andere Investitionen: umfasst die übrigen Investitionen des Finanzprodukts, die weder auf die ökologischen oder sozialen Merkmale ausgerichtet sind noch als nachhaltige Investitionen eingestuft werden.

Die Kategorie #1 Ausgerichtet auf ökologische oder soziale Merkmale umfasst folgende Unterkategorien:

– Die Unterkategorie #1A Nachhaltige Investitionen umfasst nachhaltige Investitionen mit ökologischen oder sozialen Zielen

– Die Unterkategorie #1B Andere ökologische oder soziale Merkmale umfasst Investitionen, die auf ökologische oder soziale Merkmale ausgerichtet sind, aber nicht als nachhaltige Investitionen eingestuft werden.

In welchen Sektoren wurden die Investitionen getätigt?

In der nachstehenden Tabelle ist die GICS-Sektoraufschlüsselung zum 28. Februar 2023 aufgeführt.

Sector (GICS)	Weight %
Financials	18.79
Industrials	13.77
Information Technology	10.59
Energy	9.83
Health Care	9.62
Materials	9.03
Consumer Staples	7.69
Utilities	7.23
Communication Services	6.89
Consumer Discretionary	5.46
Real Estate	0.00
Sovereign	0.00
Cash	1.10
Total	100.00

GICS-Level-4-Aufschlüsselung für den Energiesektor

Sub-Industry Code	Sub-Industry Name	Weight
10101010	Oil & Gas Drilling	0.00
10101020	Oil & Gas Equipment & Services	0.00
10102010	Integrated Oil & Gas	7.65
10102020	Oil & Gas Exploration & Production	0.00
10102030	Oil & Gas Refining & Marketing	2.18
10102040	Oil & Gas Storage & Transportation	0.00
10102050	Coal & Consumable Fuels	0.00
Total		9.83

Um der EU-Taxonomie zu entsprechen, beinhalten die Kriterien für fossiles Gas Emissionsbeschränkungen und den Umstieg auf erneuerbare Energien oder kohlenstoffarme Brennstoffe bis Ende 2035. Für Kernenergie beinhalten die Kriterien umfassende Regeln zu Sicherheit und Abfallmanagement.

Ermöglichende Tätigkeiten wirken unmittelbar ermöglichend darauf hin, dass andere Tätigkeiten einen wesentlichen Beitrag zu den Umweltzielen leisten.

Übergangstätigkeiten sind Tätigkeiten, für die kohlenstoffarme Alternativen noch nicht verfügbar sind und die u. a. Treibhausgasemissionen aufweisen, die den besten Leistungen entsprechen.

Taxonomiekonforme Tätigkeiten werden ausgedrückt als Anteil:

- Umsatzerlöse, die den Anteil der Einnahmen aus umweltfreundlichen Tätigkeiten der Unternehmen, in die investiert wird, widerspiegeln.
- Investitionsausgaben (CapEx), die die umweltfreundlichen, für den Übergang zu einer grünen Wirtschaft relevanten Investitionen der Unternehmen, in die investiert wird, aufzeigen
- Betriebsausgaben (OpEx), die die umweltfreundlichen betrieblichen Tätigkeiten der Unternehmen, in die investiert wird, widerspiegeln.



In welchem Umfang waren die nachhaltigen Investitionen mit der EU-Taxonomie konform?

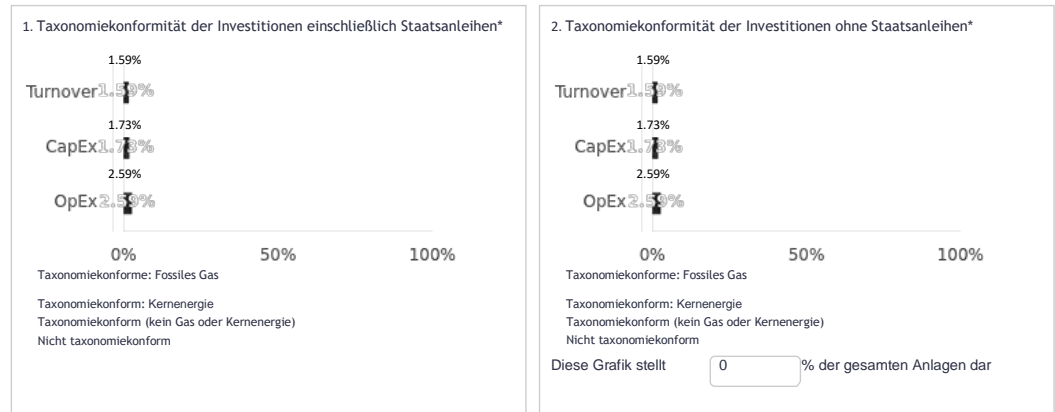
Der Fonds verpflichtete sich zwar nicht zu einem Mindestanteil an mit der EU-Taxonomie konformen nachhaltigen Investitionen mit einem Umweltziel, doch waren 1,59 % des Fondsportfolios (Umsatzerlöse) an der EU-Taxonomie ausgerichtet.

Did the financial product invest in fossil gas and/or nuclear energy related activities complying with the EU Taxonomy¹?

- Ja
- In fossiles Gas In Kernenergie
- Nein

¹ Tätigkeiten im Zusammenhang mit fossilem Gas und/oder Kernenergie gelten lediglich dann als taxonomiekonform im Sinne der EU, wenn diese den Klimawandel mit eindämmen und dabei keinerlei andere Zielsetzungen der EU-Taxonomie wesentlich belasten - siehe Erläuterung am linken Rand. Die vollständigen Kriterien für eine EU-Taxonomiekonformität von Wirtschaftstätigkeiten im Zusammenhang mit fossilem Gas und Kernenergie sind in der delegierten Verordnung (EU) 2022/1214 niedergelegt.

The graphs below show in green the percentage of investments that were aligned with the EU Taxonomy. As there is no appropriate methodology to determine the taxonomy-alignment of sovereign bonds², the first graph shows the Taxonomy alignment in relation to all the investments of the financial product including sovereign bonds, while the second graph shows the Taxonomy alignment only in relation to the investments of the financial product other than sovereign bonds.



*For the purpose of these graphs, 'sovereign bonds' consist of all sovereign exposures

Wie hoch war der Anteil der Investitionen in Übergangstätigkeiten und ermöglichende Tätigkeiten?

In der nachstehenden Tabelle ist der Anteil der Investitionen in Übergangstätigkeiten und ermöglichende Tätigkeiten zum 28. Februar 2023 aufgeführt.

	Aligned
Enabling	0.47%
Transition	0.00%

„Ausgerichtet“ bedeutet % der Erträge der Fondsinvestitionen, die an der EU-Taxonomie ausgerichtet sind.

Wie hoch ist der Anteil der taxonomiekonformen Investitionen im Vergleich zu vorangegangenen Referenzzeiträumen?

Nicht zutreffend.

sind nachhaltige Investitionen mit einem Umweltziel, die die Kriterien für ökologisch nachhaltige Wirtschaftstätigkeiten gemäß der EU-Taxonomie nicht berücksichtigen.



Wie hoch ist der Anteil nachhaltiger Investitionen mit einem Umweltziel, die nicht mit der EU-Taxonomie konform sind?

Nicht zutreffend.



Wie hoch ist der Anteil der sozial nachhaltigen Investitionen?

Nicht zutreffend.



Welche Investitionen fielen unter „Andere Investitionen“, welcher Anlagezweck wurde mit ihnen verfolgt und gibt es einen ökologischen oder sozialen Mindestschutz?

0,00 % der Vermögensallokation des Fonds wurden unter „Andere Investitionen“ erfasst. Wie vorstehend erläutert, kann der Fonds zusätzliche liquide Mittel oder Geldmarktinstrumente zu Cash-Management-/Liquiditätszwecken halten. Der Fonds hält zusätzliche liquide Mittel oder Geldmarktinstrumente zu Cash-Management-/Liquiditätszwecken, die nicht auf die Einhaltung der oben genannten Ausschlussvorgaben hin geprüft wurden. Infolge der neutralen Art der Vermögenswerte bestanden keine Mindestschutzmaßnahmen.

Indexderivate wurden nicht anhand eines Durchschauansatzes bewertet, es sei denn, ein solcher Index wies einen signifikanten Anteil an nicht zulässigen Tätigkeiten auf.



Welche Maßnahmen wurden getroffen, um die ökologischen und/oder sozialen Merkmale im Referenzzeitraum zu erfüllen?

Der Fonds erreichte die ökologischen und sozialen Merkmale durch Einhaltung der Ausschlussvorgaben, was mit der Erreichung der mit dem Fonds beworbenen ökologischen und sozialen Merkmale im Einklang stand.

Nähere Informationen sind dem Abschnitt „Wie schnitten die Nachhaltigkeitsindikatoren ab?“ weiter oben zu entnehmen.

Darüber hinaus überwachte das ESG-Team im Rahmen der Prüfung der wichtigsten nachteiligen negativen Auswirkungen des Fonds auf Nachhaltigkeitsfaktoren die Investitionen mit Hilfe von PAI-Indikatoren. Invesco untersuchte bestimmte Emittenten im Portfolio des Fonds, die anhand von PAI-Indikatoren als problematisch erachtet wurden. Nachstehend folgen Beispiele für Emittenten, die während des Berichtszeitraums untersucht wurden:

Holding	Principal Adverse Impact	Action Taken
An EMEA Health Care Issuer	PAI 7: Activities negatively affecting biodiversity sensitive areas	Research conducted. The issuer initially flagged on PAI 7 (Activities negatively affecting biodiversity sensitive areas). Invesco conducted additional research on the issuer and has determined that the entity has committed to address the issue and is developing a strategy. The issuer has committed to close its operations in Puerto Rico (the biodiversity sensitive area in which it operates).
An EMEA Industrials Issuer	PAI 7: Activities negatively affecting biodiversity sensitive areas	Research conducted. The issuer initially flagged on PAI 7 (Activities negatively affecting biodiversity sensitive areas). Invesco conducted research on the issuer and has determined that the entity has developed a credible strategy to address the PAI and has set stretching targets to address the issue within a reasonable timeframe. The issuer supplied signalling systems for the operation of a rail link for a coal mine in Australia. Although the mine has the potential to negatively affect biodiversity, the issuer was not directly involved in its construction and has since committed to withdrawing from all new coal projects.
An EMEA Energy Issuer	PAI 7: Activities negatively affecting biodiversity sensitive areas	Research conducted. The issuer initially flagged on PAI 7 (Activities negatively affecting biodiversity sensitive areas). Invesco conducted research on the issuer and has determined that the entity has committed to address the issue and is developing a strategy. The issuer has outlined its commitment to protect biodiversity through a four pillar plan: 1) respecting voluntary exclusion zones; 2) managing biodiversity in new projects; 3) managing biodiversity in existing sites; and 4) promoting biodiversity.



Wie schnitt dieses Finanzprodukt im Vergleich zum Referenzwert ab?

Nicht zutreffend.

Wie unterscheidet sich der Referenzwert von einem breiten Marktindex?

Nicht zutreffend.

How did this financial product perform with regard to the sustainability indicators to determine the alignment of the reference benchmark with the environmental or social characteristics promoted?

Nicht zutreffend.

How did this financial product perform compared with the reference benchmark?

Nicht zutreffend.

How did this financial product perform compared with the broad market index?

Nicht zutreffend.

Bei den Referenzwerten handelt es sich um Indizes, mit denen gemessen wird, ob das Finanzprodukt die beworbenen ökologischen oder sozialen Merkmale erreicht.

Ökologische und/oder soziale Merkmale

Wurden mit diesem Finanzprodukt nachhaltige Investitionen angestrebt?

- Ja Nein

Es tätigte nachhaltige Investitionen mit einem ökologischen Ziel: _____ %

- in Wirtschaftstätigkeiten, die gemäß der EU-Taxonomie als ökologisch nachhaltig einzustufen sind
- in Wirtschaftstätigkeiten, die nicht gemäß der EU-Taxonomie als ökologisch nachhaltig einzustufen sind

Es bewarb ökologische/soziale Merkmale und hatte, obwohl es keine nachhaltigen Investitionen zum Ziel hatte, einen Anteil von _____ % nachhaltiger Investitionen

- mit einem ökologischen Ziel in Wirtschaftstätigkeiten, die gemäß der EU-Taxonomie als ökologisch nachhaltig einzustufen sind
- mit einem ökologischen Ziel in Wirtschaftstätigkeiten, die nicht gemäß der EU-Taxonomie als ökologisch nachhaltig einzustufen sind
- mit einem sozialen Ziel

Es wurden damit nachhaltige Investitionen mit einem sozialen Ziel getätigt: _____ %

Es wurden damit ökologische/soziale Merkmale beworben, aber keine nachhaltigen Investitionen getätigt

Eine nachhaltige Investition ist eine Investition in eine wirtschaftliche Tätigkeit, die zur Erreichung eines Umweltziels oder eines sozialen Ziels beiträgt, vorausgesetzt, dass diese Investition keines dieser Ziele erheblich beeinträchtigt und die Unternehmen, in die investiert wird, Verfahrensweisen einer guten Unternehmensführung anwenden.

Die EU-Taxonomie ist ein Klassifikationssystem, das in der Verordnung (EU) 2020/852 festgelegt ist und ein Verzeichnis von ökologisch nachhaltigen Wirtschaftstätigkeiten enthält. In dieser Verordnung ist kein Verzeichnis der sozial nachhaltigen Wirtschaftstätigkeiten festgelegt. Nachhaltige Investitionen mit einem ökologischen Ziel können, müssen aber nicht mit der Taxonomie konform sein.



In welchem Umfang wurden die von diesem Produkt beworbenen ökologischen und/oder sozialen Merkmale erfüllt?

Der Invesco Pan European Equity Fund (der „Fonds“) zielte darauf ab, ökologische Merkmale im Zusammenhang mit der Nutzung natürlicher Ressourcen und der Umweltverschmutzung (durch den Ausschluss von Unternehmen, die in der Kohlegewinnung und -produktion sowie in der unkonventionellen Öl- und Gasförderung tätig sind, wie z. B. in der arktischen Öl- und Gasexploration/-förderung, der Ölsandförderung und der Schieferenergieförderung) zu bewerben. Der Fonds bewarb ferner soziale Merkmale im Zusammenhang mit den Menschenrechten (durch den Ausschluss von Unternehmen, die basierend auf Daten Dritter und den eigenen Analysen und Recherchen des Anlageverwalters gegen die Grundsätze des Global Compact der Vereinten Nationen verstoßen) und durch den Ausschluss von Emittenten, die an der Produktion von Tabak und tabakähnlichen Produkten und Dienstleistungen, Cannabis für den Freizeitkonsum, umstrittenen Waffen und der Herstellung von nuklearen Sprengköpfen oder ganzen Atomraketen außerhalb des Atomwaffensperrvertrags beteiligt sind.

Die ökologischen und sozialen Merkmale des Fonds wurden durch Anwendung der vorstehend beschriebenen Ausschlusskriterien erreicht.

How did the sustainability indicators perform?

Der Fonds wendete verschiedene Indikatoren an, um die Erreichung der ökologischen und sozialen Merkmale zu messen. Hierzu gehörten:

Sustainability Indicator	Indicator Performance
UN Global Compact, excluded if non-compliant	During the reference period, there were no active breaches of the Fund's exclusion criteria.
International sanctions, sanctioned investments are prohibited	During the reference period, there were no active breaches of the Fund's exclusion criteria.
Controversial weapons, excluded if 0%, including companies involved in the manufacture of nuclear warheads or whole nuclear missiles outside of the NPT.	During the reference period, there were no active breaches of the Fund's exclusion criteria.
Coal, excluded if Thermal Coal extraction >=5% of revenue, Thermal Coal Power generation >=10% of revenue	During the reference period, there were no active breaches of the Fund's exclusion criteria.
Unconventional oil & gas, excluded if >=5% of revenue on each of the following: - Arctic oil & gas exploration; - Oil sands extraction; - Shale energy extraction;	During the reference period, there were no active breaches of the Fund's exclusion criteria.
Tobacco excluded if Tobacco Products production >=5% of revenue, Tobacco-related products and services >=5% of revenue	During the reference period, there were no active breaches of the Fund's exclusion criteria.
Recreational cannabis, excluded if >=5% of revenue	During the reference period, there were no active breaches of the Fund's exclusion criteria.

Mit Nachhaltigkeitsindikatoren wird gemessen, inwieweit die von dem Fonds beworbenen ökologischen oder sozialen Merkmale erreicht werden.

...and compared to previous periods?

Nicht zutreffend.

What were the objectives of the sustainable investments that the financial product partially made and how did the sustainable investment contribute to such objectives?

Nicht zutreffend.

How did the sustainable investments that the financial product partially made not cause significant harm to any environmental or social sustainable investment objective?

Nicht zutreffend.

How were the indicators for adverse impacts on sustainability factors taken into account?

Nicht zutreffend.

Were sustainable investments aligned with the OECD Guidelines for Multinational Enterprises and the UN Guiding Principles on Business and Human Rights? Details:

Nicht zutreffend.

In der EU-Taxonomie ist der Grundsatz „Vermeidung erheblicher Beeinträchtigungen“ festgelegt, nach dem taxonomiekonforme Investitionen die Ziele der EU-Taxonomie nicht erheblich beeinträchtigen dürfen, und es sind spezifische Unionskriterien beigefügt.

Der Grundsatz „Vermeidung erheblicher Beeinträchtigungen“ findet nur bei denjenigen dem Finanzprodukt zugrunde liegenden Investitionen Anwendung, die die EU-Kriterien für ökologisch nachhaltige Wirtschaftstätigkeiten berücksichtigen. Die dem restlichen Teil dieses Finanzprodukts zugrunde liegenden Anlagen berücksichtigen nicht die EU-Kriterien für ökologisch nachhaltige Wirtschaftstätigkeiten.

Alle anderen nachhaltigen Investitionen dürfen Umwelt- oder soziale Ziele ebenfalls nicht erheblich beeinträchtigen.



Inwiefern berücksichtigte dieses Finanzprodukt die wichtigsten nachteiligen Auswirkungen auf Nachhaltigkeitsfaktoren?

Der Fonds berücksichtigte anhand einer qualitativen und quantitativen Überprüfung der wichtigsten Kennzahlen (in erster Linie der 14 Indikatoren, die in Tabelle 1 von Anhang I der technischen Regulierungsstandards für die Verordnung 2019/2088 aufgeführt sind) die wichtigsten nachteiligen Auswirkungen (PAI) auf Nachhaltigkeitsfaktoren. Die quantitative Überprüfung erstreckte sich auf eine Bewertung der Produktbestände von Invesco gemäß Artikel 8 und Artikel 9 sowie der relevanten PAI-Daten. Bei dieser ersten Überprüfung wurde ein absoluter Schwellenwert festgelegt, um auf Emittenten hinzuweisen, die sich nicht an Mindeststandards hielten, sowie auf Unternehmen, die bei einem binären Ergebnis auffielen (z. B. umstrittene Waffen oder Verstöße gegen den Global Compact der Vereinten Nationen). Sobald Emittenten für die quantitative Überprüfung identifiziert wurden, wurde geprüft, ob es öffentlich zugängliche Informationen des Emittenten gibt, von denen wir Kenntnis besitzen und die mit der schlechten Leistung hinsichtlich der identifizierten PAI in Verbindung stehen. Das für das ESG-Research zuständige Team führte beim Emittenten im Anschluss eine qualitative Bewertung dahingehend durch, wie effektiv er gegen diese schlechten Leistungen vorging.

Im Anschluss wurden die Emittenten mit den niedrigsten qualitativen Scores als Ziele für die Mitwirkung ermittelt. Auf sie wurde in erster Linie durch Methoden wie Anschreiben, persönliche Kontakte und die Ausübung von Stimmrechten Einfluss genommen. Führte diese Einflussnahme auf das Unternehmen nicht zu einer Verbesserung, so konnte der Fonds eine Desinvestition und/oder einen Ausschluss der Anlage in Erwägung ziehen.

In der nachstehenden Tabelle sind die PAI-Daten für den Fonds aufgeführt:

Adverse sustainability indicator	PAI	Data	Metric
Greenhouse gas emissions	1. GHG Emissions	226,084.17	Scope 1 fund financed emissions (Tonnes of CO2 equivalent)
		26,617.71	Scope 2 fund financed emissions (Tonnes of CO2 equivalent)
		1,177,030.02	Scope 3 fund financed emissions (Tonnes of CO2 equivalent)
		1,429,731.90	Total Funded emissions (Scope 1 + Scope 2 + Scope 3) (Tonnes of CO2 equivalent)
	2. Carbon footprint	1,069.59	Fund level Carbon footprint (Scope 1 + Scope 2 + Scope 3) (Per Million EUR Invested)
	3. GHG Intensity of investee companies	1547.09	Fund level Total Emission Intensity- Scope 1+2+3 (Per Million EUR Revenue)
	4. Exposure to companies active in the fossil fuel sector	0	% of the fund exposed to any fossil fuels revenue
	5. Share of non-renewable energy consumption	70.22	Adjusted Weighted Average of all issuers in the fund's share of non-renewable energy consumption and non-renewable energy production of investee companies from non-renewable energy sources compared to renewable energy sources, expressed as a percentage of total energy sources (%)
	5. Share of non-renewable energy production	32.28	
	6. Energy consumption intensity per high impact climate sector		
	Agriculture, Forestry & Fishing	5.61	
	Construction	0	
	Electricity, Gas, Steam & Air Conditioning Supply	2.82	
	Manufacturing	0.89	
Mining & Quarrying	2.57		
Real Estate Activities	1.24		
Transportation & Storage	0.37		
Water Supply, Sewerage, Waste Management & Remediation Activities	0		
Wholesale & Retail Trade & Repair of Motor Vehicles & Motorcycles	0.04		
7. Activities negatively affecting biodiversity-sensitive areas	18.1	Share of investments in the fund of investee companies with sites/operations located in or near to biodiversity-sensitive areas where activities of those investee companies negatively affect those	
Biodiversity	8. Emissions to water	0.5	
Water	9. Hazardous waste and radioactive waste ratio	1.65	Tonnes of hazardous waste and radioactive waste generated by investee companies per million EUR invested, expressed as a weighted average
Waste	10. Violations to UN Global Compact principles and Organisation for Economic Cooperation and Development (OECD) Guidelines for Multinational Enterprises	0	Share of investments in investee companies that have been involved in violations of the UNGC principles or OECD Guidelines for Multinational Enterprises
Social and employee matters	11. Lack of processes and compliance mechanisms to monitor compliance with UN Global Compact principles and OECD Guidelines for Multinational Enterprises	2.16	Share of investments in investee companies without policies to monitor compliance with the UNGC principles or OECD Guidelines for Multinational Enterprises or grievance/ complaints handling mechanisms to address violations of the UNGC principles or OECD Guidelines for Multinational Enterprises
	12. Unadjusted gender pay gap	22.90	Weighted Average of all issuers' in the portfolio unadjusted gender pay gap of investee companies
	13. Board gender diversity	38.61	Weighted Average of all issuers in the portfolio ratio of female to male board members in investee companies, expressed as a percentage of all board members
	14. Exposure to controversial weap-ons (anti-personnel mines, cluster munitions, chemical weapons and biological weapons)	0	Share of investments in investee companies involved in the manufacture or selling of controversial weapons

Anmerkungen:

Obwohl Scope-3-Emissionen in der vorstehenden Tabelle mit den PAI-Bewertungen für den Fonds enthalten sind, wurden sie im Berichtszeitraum nicht in den quantitativen Überprüfungsprozess zur Berücksichtigung von PAI einbezogen.

Die in der vorstehenden Tabelle dargestellten Daten wurden anhand von Informationen berechnet, die von einem externen Datenanbieter stammten. Die Richtigkeit, Vollständigkeit und Relevanz der berechneten Daten hängt von der Richtigkeit und Vollständigkeit der von diesem Drittanbieter bereitgestellten Daten ab. Die angegebenen Zahlen basieren auf den genauesten Berechnungen auf Basis der verfügbaren Daten, die wir mit besten Kräften vornehmen konnten.

Es werden jedoch keine ausdrücklichen oder stillschweigenden Garantien oder Zusicherungen hinsichtlich der Vollständigkeit, Richtigkeit oder Eignung dieser Daten für einen bestimmten Zweck geleistet.



Welches sind die größten Investitionen dieses Finanzprodukts?

Großinvestitionen	Sektor	In % der Vermögenswerte	Land
TotalEnergies SE	Energie	3,47 %	Frankreich
BP Plc	Energie	3,36 %	Vereinigtes Königreich
AstraZeneca Plc	Gesundheitswesen	3,01 %	Vereinigtes Königreich
Roche Holding AG	Gesundheitswesen	2,96 %	Schweiz
UPM-Kymmene Oyj	Material	2,72 %	Finnland
Deutsche Telekom AG	Kommunikationsdienstleistungen	2,57 %	Deutschland
Capgemini SE	Informationstechnologie	2,40 %	Frankreich
Veolia Environnement SA	Versorgungsbetriebe	2,31 %	Frankreich
UniCredit SpA	Finanzen	2,21 %	Italien
Infineon Technologies AG	Informationstechnologie	2,13 %	Deutschland
BNP Paribas SA	Finanzen	2,12 %	Frankreich
Sanofi	Gesundheitswesen	2,10 %	Frankreich
AXA SA	Finanzen	2,07 %	Frankreich
Stellantis NV	Nicht-Basiskonsumgüter	2,00 %	Niederlande
BAE Systems Plc	Industrie	2,00 %	Vereinigtes Königreich

Die Liste umfasst die folgenden Investitionen, auf die der größte Anteil der im Bezugszeitraum getätigten Investitionen des Finanzprodukts entfiel: 28. Februar 2023



Wie hoch ist der Anteil nachhaltiger Investitionen?

In der Asset-Allokation wird der Anteil der Investitionen in die einzelnen Vermögenswerte beschrieben.


Die Ausschlüsse wurden über das gesamte Anlageuniversum hinweg bewertet, was aufgrund der verbindlichen Elemente der Anlagestrategie des Fonds mindestens 90 % des Portfolios entspricht (#1 Ausgerichtet auf ökologische oder soziale Merkmale). Zusätzliche liquide Mittel und Geldmarktinstrumente, die zu Cash-Management-/Liquiditätszwecken gehalten wurden, wurden möglicherweise nicht auf Einhaltung der vorstehend aufgeführten Ausschlussvorgaben hin geprüft (#2 Andere Investitionen).

Welche Vermögensallokation lag vor?

100,00 % des NIW des Fonds wurden nach den verbindlichen Elementen der Anlagestrategie ausgewählt, d. h. sie waren auf die ökologischen und sozialen Merkmalen des Fonds ausgerichtet.

0,00 % des NIW des Fonds wurden in derivative Finanzinstrumente zu Absicherungszwecken und/oder für das effiziente Portfoliomanagement investiert; und als Anlagen in Fonds gehalten, die nicht den gleichen Beschränkungen unterliegen.

Alle vorstehend genannten Daten verstehen sich per 28. Februar 2023.



#1 Ausgerichtet auf ökologische/soziale Merkmale: umfasst die Investitionen des Finanzprodukts, die zur Erreichung der von dem Finanzprodukt beworbenen ökologischen oder sozialen Merkmale getätigt wurden.

#2 Andere Investitionen: umfasst die übrigen Investitionen des Finanzprodukts, die weder auf die ökologischen oder sozialen Merkmale ausgerichtet sind noch als nachhaltige Investitionen eingestuft werden.

Die Kategorie #1 Ausgerichtet auf ökologische oder soziale Merkmale umfasst folgende Unterkategorien:

- Die Unterkategorie #1A Nachhaltige Investitionen umfasst nachhaltige Investitionen mit ökologischen oder sozialen Zielen

- Die Unterkategorie #1B Andere ökologische oder soziale Merkmale umfasst Investitionen, die auf ökologische oder soziale Merkmale ausgerichtet sind, aber nicht als nachhaltige Investitionen eingestuft werden.

In welchen Sektoren wurden die Investitionen getätigt?

In der nachstehenden Tabelle ist die GICS-Sektoraufschlüsselung zum 28. Februar 2023 aufgeführt.

Sector (GICS)	Weight %
Industrials	17.37
Financials	16.86
Materials	11.04
Energy	11.00
Health Care	9.74
Utilities	8.98
Consumer Discretionary	8.46
Information Technology	5.94
Communication Services	4.32
Consumer Staples	4.25
Real Estate	0.37
Sovereign	0.00
Cash	1.67
Total	100.00

GICS-Level-4-Aufschlüsselung für den Energiesektor

Sub-Industry Code	Sub-Industry Name	Weight
10101010	Oil & Gas Drilling	0.00
10101020	Oil & Gas Equipment & Services	1.32
10102010	Integrated Oil & Gas	8.26
10102020	Oil & Gas Exploration & Production	0.00
10102030	Oil & Gas Refining & Marketing	1.42
10102040	Oil & Gas Storage & Transportation	0.00
10102050	Coal & Consumable Fuels	0.00
Total		11.00

Taxonomiekonformität umfassen die Kriterien für fossiles Gas die Begrenzung der Emissionen und die Umstellung auf voll erneuerbare Energie oder CO₂-arme Kraftstoffe bis Ende 2035. Für Kernenergie beinhalten die Kriterien umfassende Regeln zu Sicherheit und Abfallmanagement.



Der Fonds verpflichtete sich zwar nicht zu einem Mindestanteil an mit der EU-Taxonomie konformen nachhaltigen Investitionen mit einem Umweltziel, doch waren **3,36 %** des Fondsportfolios (Umsatzerlöse) an der EU-Taxonomie ausgerichtet.

Did the financial product invest in fossil gas and/or nuclear energy related activities complying with the EU Taxonomy¹?

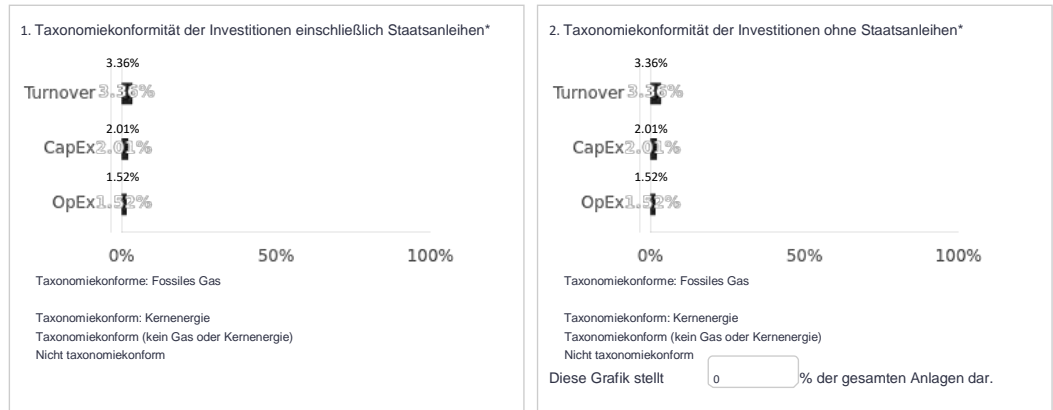
Ja

In fossiles Gas In Kernenergie

Nein

¹ Tätigkeiten im Zusammenhang mit fossilem Gas und/oder Kernenergie gelten lediglich dann als taxonomiekonform im Sinne der EU, wenn diese den Klimawandel mit eindämmen und dabei keinerlei andere Zielsetzungen der EU-Taxonomie wesentlich belasten - siehe Erläuterung am linken Rand. Die vollständigen Kriterien für eine EU-Taxonomiekonformität von Wirtschaftstätigkeiten im Zusammenhang mit fossilem Gas und Kernenergie sind in der delegierten Verordnung (EU) 2022/1214 niedergelegt.

The graphs below show in green the percentage of investments that were aligned with the EU Taxonomy. As there is no appropriate methodology to determine the taxonomy-alignment of sovereign bonds*, the first graph shows the Taxonomy alignment in relation to all the investments of the financial product including sovereign bonds, while the second graph shows the Taxonomy alignment only in relation to the investments of the financial product other than sovereign bonds.



Wie hoch war der Anteil der Investitionen in Übergangstätigkeiten und ermöglichende Tätigkeiten?

In der nachstehenden Tabelle ist der Anteil der Investitionen in Übergangstätigkeiten und ermöglichende Tätigkeiten zum 28. Februar 2023 aufgeführt.

	Aligned
Enabling	2.08%
Transition	0.00%

„Ausgerichtet“ bedeutet % der Erträge der Fondsinvestitionen, die an der EU-Taxonomie ausgerichtet sind.

Wie hat sich der Anteil der Investitionen, die mit der EU-Taxonomie in Einklang gebracht wurden, im Vergleich zu früheren Bezugszeiträumen entwickelt?

Nicht zutreffend.

Wie hoch ist der Anteil nachhaltiger Investitionen mit einem Umweltziel, die nicht mit der EU-Taxonomie konform sind?

Nicht zutreffend.

Wie hoch ist der Anteil der sozial nachhaltigen Investitionen?

Nicht zutreffend.

Welche Investitionen fielen unter „Andere Investitionen“, welcher Anlagezweck wurde mit ihnen verfolgt und gibt es einen ökologischen oder sozialen Mindestschutz?

0,00 % der Vermögensallokation des Fonds wurden unter „Andere Investitionen“ erfasst. Wie vorstehend erläutert, kann der Fonds zusätzliche liquide Mittel oder Geldmarktinstrumente zu Cash-Management-/Liquiditätszwecken halten. Der Fonds hält zusätzliche liquide Mittel oder Geldmarktinstrumente zu Cash-Management-/Liquiditätszwecken, die nicht auf die Einhaltung der oben genannten Ausschlussvorgaben hin geprüft wurden. Infolge der neutralen Art der Vermögenswerte bestanden keine Mindestschutzmaßnahmen.

Indexderivate wurden nicht anhand eines Durchschauansatzes bewertet, es sei denn, ein solcher Index wies einen signifikanten Anteil an nicht zulässigen Tätigkeiten auf.

sind nachhaltige Investitionen mit einem Umweltziel, die die Kriterien für ökologisch nachhaltige Wirtschaftstätigkeiten gemäß der EU-Taxonomie nicht berücksichtigen.





Welche Maßnahmen wurden getroffen, um die ökologischen und/oder sozialen Merkmale im Referenzzeitraum zu erfüllen?

Der Fonds erreichte die ökologischen und sozialen Merkmale durch Einhaltung der Ausschlussvorgaben, was mit der Erreichung der mit dem Fonds beworbenen ökologischen und sozialen Merkmale im Einklang stand.

Nähere Informationen sind dem Abschnitt „Wie schnitten die Nachhaltigkeitsindikatoren ab?“ weiter oben zu entnehmen.

Darüber hinaus überwachte das ESG-Team im Rahmen der Prüfung der wichtigsten nachteiligen negativen Auswirkungen des Fonds auf Nachhaltigkeitsfaktoren die Investitionen mit Hilfe von PAI-Indikatoren. Invesco untersuchte bestimmte Emittenten im Portfolio des Fonds, die anhand von PAI-Indikatoren als problematisch erachtet wurden. Nachstehend folgen Beispiele für Emittenten, die während des Berichtszeitraums untersucht wurden:

Holding	Principal Adverse Impact	Action Taken
An EMEA Energy Issuer	PAI 7: Activities negatively affecting biodiversity sensitive areas	Research conducted. The issuer initially flagged on PAI 7 (Activities negatively affecting biodiversity sensitive areas). Invesco conducted additional research on the issuer, and determined that the entity has committed to address the issue and is developing a strategy. When researching the issuer, Invesco found that the issuer has put in place a biodiversity position that from 2022 includes existing operating sites and makes a commitment to enhance biodiversity and support restoration. The issuer has also specifically addressed the controversies, such as in Senegal and Louisiana, flagged by the third-party data provider through statements and press releases.
An EMEA Health Care Issuer	PAI 7: Activities negatively affecting biodiversity sensitive areas	Research conducted. The issuer initially flagged on PAI 7 (Activities negatively affecting biodiversity sensitive areas). Invesco conducted additional research on the issuer and has determined that the entity has committed to address the issue and is developing a strategy. The issuer has committed to close its operations in Puerto Rico (the biodiversity sensitive area in which it operates).
An EMEA Industrials Issuer	PAI 7: Activities negatively affecting biodiversity sensitive areas	Research conducted. The issuer initially flagged on PAI 7 (Activities negatively affecting biodiversity sensitive areas). Invesco conducted research on the issuer and has determined that the entity has developed a credible strategy to address the PAI and has set stretching targets to address the issue within a reasonable timeframe. The issuer supplied signalling systems for the operation of a rail link for a coal mine in Australia. Although the mine has the potential to negatively affect biodiversity, the issuer was not directly involved in its construction and has since committed to withdrawing from all new coal projects.



Wie schnitt dieses Finanzprodukt im Vergleich zum Referenzwert ab?

Nicht zutreffend.

Wie unterscheidet sich der Referenzwert von einem breiten Marktindex?

Nicht zutreffend.

How did this financial product perform with regard to the sustainability indicators to determine the alignment of the reference benchmark with the environmental or social characteristics promoted?

Nicht zutreffend.

How did this financial product perform compared with the reference benchmark?

Nicht zutreffend.

How did this financial product perform compared with the broad market index?

Nicht zutreffend.

Bei den Referenzwerten handelt es sich um Indizes, mit denen gemessen wird, ob das Finanzprodukt die beworbenen ökologischen oder sozialen Merkmale erreicht.

Ökologische und/oder soziale Merkmale

Eine nachhaltige Investition ist eine Investition in eine wirtschaftliche Tätigkeit, die zur Erreichung eines Umweltziels oder eines sozialen Ziels beiträgt, vorausgesetzt, dass diese Investition keines dieser Ziele erheblich beeinträchtigt und die Unternehmen, in die investiert wird, Verfahrensweisen einer guten Unternehmensführung anwenden.

Die EU-Taxonomie ist ein Klassifikationssystem, das in der Verordnung (EU) 2020/852 festgelegt ist und ein Verzeichnis von ökologisch nachhaltigen Wirtschaftstätigkeiten enthält. In dieser Verordnung ist kein Verzeichnis der sozial nachhaltigen Wirtschaftstätigkeiten festgelegt. Nachhaltige Investitionen mit einem ökologischen Ziel können, müssen aber nicht mit der Taxonomie konform sein.

Wurden mit diesem Finanzprodukt nachhaltige Investitionen angestrebt?
 Ja Nein

Es tätigte nachhaltige Investitionen mit einem ökologischen Ziel: _____ %

- in Wirtschaftstätigkeiten, die gemäß der EU-Taxonomie als ökologisch nachhaltig einzustufen sind
- in Wirtschaftstätigkeiten, die nicht gemäß der EU-Taxonomie als ökologisch nachhaltig einzustufen sind

Es bewarb ökologische/soziale Merkmale und hatte, obwohl es keine nachhaltigen Investitionen zum Ziel hatte, einen Anteil von _____ % nachhaltiger Investitionen

- mit einem ökologischen Ziel in Wirtschaftstätigkeiten, die gemäß der EU-Taxonomie als ökologisch nachhaltig einzustufen sind
- mit einem ökologischen Ziel in Wirtschaftstätigkeiten, die nicht gemäß der EU-Taxonomie als ökologisch nachhaltig einzustufen sind
- mit einem sozialen Ziel

Es wurden damit nachhaltige Investitionen mit einem sozialen Ziel getätigt: _____ %

Es wurden damit ökologische/soziale Merkmale beworben, aber keine nachhaltigen Investitionen getätigt



In welchem Umfang wurden die von diesem Produkt beworbenen ökologischen und/oder sozialen Merkmale erfüllt?

Der Invesco Pan European Equity Income Fund (der „Fonds“) zielte darauf ab, ökologische Merkmale im Zusammenhang mit der Nutzung natürlicher Ressourcen und der Umweltverschmutzung (durch den Ausschluss von Unternehmen, die in der Kohlegewinnung und -produktion sowie in der unkonventionellen Öl- und Gasförderung tätig sind, wie z. B. in der arktischen Öl- und Gasexploration/-förderung, der Ölsandförderung und der Schieferenergieförderung) zu bewerben. Der Fonds bewarb ferner soziale Merkmale im Zusammenhang mit den Menschenrechten (durch den Ausschluss von Unternehmen, die basierend auf Daten Dritter und den eigenen Analysen und Recherchen des Anlageverwalters gegen die Grundsätze des Global Compact der Vereinten Nationen verstoßen) und durch den Ausschluss von Emittenten, die an der Produktion von Tabak und tabakähnlichen Produkten und Dienstleistungen, Cannabis für den Freizeitkonsum, umstrittenen Waffen und der Herstellung von nuklearen Sprengköpfen oder ganzen Atomraketen außerhalb des Atomwaffensperrvertrags beteiligt sind.

Die ökologischen und sozialen Merkmale des Fonds wurden durch Anwendung der vorstehend beschriebenen Ausschlusskriterien erreicht.

How did the sustainability indicators perform?

Der Fonds wendete verschiedene Indikatoren an, um die Erreichung der ökologischen und sozialen Merkmale zu messen. Hierzu gehörten:

Sustainability Indicator	Indicator Performance
UN Global Compact, excluded if non-compliant	During the reference period, there were no active breaches of the Fund's exclusion criteria.
International sanctions, sanctioned investments are prohibited	During the reference period, there were no active breaches of the Fund's exclusion criteria.
Controversial weapons, excluded if 0%, including companies involved in the manufacture of nuclear warheads or whole nuclear missiles outside of the NPT.	During the reference period, there were no active breaches of the Fund's exclusion criteria.
Coal, excluded if Thermal Coal extraction >=5% of revenue, Thermal Coal Power generation >=10% of revenue	During the reference period, there were no active breaches of the Fund's exclusion criteria.
Unconventional oil & gas, excluded if >=5% of revenue on each of the following: - Arctic oil & gas exploration; - Oil sands extraction; - Shale energy extraction;	During the reference period, there were no active breaches of the Fund's exclusion criteria.
Tobacco excluded if Tobacco Products production >=5% of revenue, Tobacco-related products and services >=5% of revenue	During the reference period, there were no active breaches of the Fund's exclusion criteria.
Recreational cannabis, excluded if >=5% of revenue	During the reference period, there were no active breaches of the Fund's exclusion criteria.

Mit Nachhaltigkeitsindikatoren wird gemessen, inwieweit die von dem Fonds beworbenen ökologischen oder sozialen Merkmale erreicht werden.

...and compared to previous periods?

Nicht zutreffend.

What were the objectives of the sustainable investments that the financial product partially made and how did the sustainable investment contribute to such objectives?

Nicht zutreffend.

How did the sustainable investments that the financial product partially made not cause significant harm to any environmental or social sustainable investment objective?

Nicht zutreffend.

How were the indicators for adverse impacts on sustainability factors taken into account?

Nicht zutreffend.

Were sustainable investments aligned with the OECD Guidelines for Multinational Enterprises and the UN Guiding Principles on Business and Human Rights? Details:

Nicht zutreffend.

In der EU-Taxonomie ist der Grundsatz „Vermeidung erheblicher Beeinträchtigungen“ festgelegt, nach dem taxonomiekonforme Investitionen die Ziele der EU-Taxonomie nicht erheblich beeinträchtigen dürfen, und es sind spezifische Unionskriterien beigefügt.

Der Grundsatz „Vermeidung erheblicher Beeinträchtigungen“ findet nur bei denjenigen dem Finanzprodukt zugrunde liegenden Investitionen Anwendung, die die EU-Kriterien für ökologisch nachhaltige Wirtschaftstätigkeiten berücksichtigen. Die dem restlichen Teil dieses Finanzprodukts zugrunde liegenden Anlagen berücksichtigen nicht die EU-Kriterien für ökologisch nachhaltige Wirtschaftstätigkeiten.

Alle anderen nachhaltigen Investitionen dürfen Umwelt- oder soziale Ziele ebenfalls nicht erheblich beeinträchtigen.



Inwiefern berücksichtigte dieses Finanzprodukt die wichtigsten nachteiligen Auswirkungen auf Nachhaltigkeitsfaktoren?

Der Fonds berücksichtigte anhand einer qualitativen und quantitativen Überprüfung der wichtigsten Kennzahlen (in erster Linie der 14 Indikatoren, die in Tabelle 1 von Anhang I der technischen Regulierungsstandards für die Verordnung 2019/2088 aufgeführt sind) die wichtigsten nachteiligen Auswirkungen (PAI) auf Nachhaltigkeitsfaktoren. Die quantitative Überprüfung erstreckte sich auf eine Bewertung der Produktbestände von Invesco gemäß Artikel 8 und Artikel 9 sowie der relevanten PAI-Daten. Bei dieser ersten Überprüfung wurde ein absoluter Schwellenwert festgelegt, um auf Emittenten hinzuweisen, die sich nicht an Mindeststandards hielten, sowie auf Unternehmen, die bei einem binären Ergebnis auffielen (z. B. umstrittene Waffen oder Verstöße gegen den Global Compact der Vereinten Nationen). Sobald Emittenten für die quantitative Überprüfung identifiziert wurden, wurde geprüft, ob es öffentlich zugängliche Informationen des Emittenten gibt, von denen wir Kenntnis besitzen und die mit der schlechten Leistung hinsichtlich der identifizierten PAI in Verbindung stehen. Das für das ESG-Research zuständige Team führte beim Emittenten im Anschluss eine qualitative Bewertung dahingehend durch, wie effektiv er gegen diese schlechten Leistungen vorging.

Im Anschluss wurden die Emittenten mit den niedrigsten qualitativen Scores als Ziele für die Mitwirkung ermittelt. Auf sie wurde in erster Linie durch Methoden wie Anschreiben, persönliche Kontakte und die Ausübung von Stimmrechten Einfluss genommen. Führte diese Einflussnahme auf das Unternehmen nicht zu einer Verbesserung, so konnte der Fonds eine Desinvestition und/oder einen Ausschluss der Anlage in Erwägung ziehen.

In der nachstehenden Tabelle sind die PAI-Daten für den Fonds aufgeführt:

Adverse sustainability indicator	PAI	Data	Metric	
Greenhouse gas emissions	1. GHG Emissions	9,367.40	Scope 1 fund financed emissions (Tonnes of CO2 equivalent)	
		1,330.05	Scope 2 fund financed emissions (Tonnes of CO2 equivalent)	
		49,066.96	Scope 3 fund financed emissions (Tonnes of CO2 equivalent)	
		59,764.41	Total Financed emissions (Scope 1 + Scope 2 + Scope 3) (Tonnes of CO2 equivalent)	
	2. Carbon footprint	1,031.79	Fund level Carbon footprint (Scope 1 + Scope 2 + Scope 3) (Per Million EUR Invested)	
	3. GHG Intensity of investee companies	1490.43	Fund level Total Emission Intensity- Scope 1+2+3 (Per Million EUR Revenue)	
	4. Exposure to companies active in the fossil fuel sector	0	% of the fund exposed to any fossil fuels revenue	
	5. Share of non-renewable energy consumption	64.62	Adjusted weighted average energy consumption of issuers in the fund in GWh per million EUR of revenue of investee companies, per high impact climate sector	
	5. Share of non-renewable energy production	40.83		
	6. Energy consumption intensity per high impact climate sector			
	Agriculture, Forestry & Fishing	5.16		
	Construction	0		
	Electricity, Gas, Steam & Air Conditioning Supply	2.5		
	Manufacturing	1		
Mining & Quarrying	1.08			
Real Estate Activities	0			
Transportation & Storage	0.37			
Water Supply, Sewerage, Waste Management & Remediation Activities	0			
Wholesale & Retail Trade & Repair of Motor Vehicles & Motorcycles	0.09			
Biodiversity	7. Activities negatively affecting biodiversity-sensitive areas	18.38		Share of investments in the fund of investee companies with sites/operations located in or near to biodiversity-sensitive areas where activities of those investee companies negatively affect those
Water	8. Emissions to water	2.92		Adjusted weighted average per issuer in the fund's emissions to water generated by investee companies per million EUR invested (Tonnes)
Waste	9. Hazardous waste and radioactive waste ratio	2.18	Tonnes of hazardous waste and radioactive waste generated by investee companies per million EUR invested, expressed as a weighted average	
Social and employee matters	10. Violations of UN Global Compact principles and Organisation for Economic Cooperation and Development (OECD) Guidelines for Multinational Enterprises	0	Share of investments in investee companies that have been involved in violations of the UNGC principles or OECD Guidelines for Multinational Enterprises	
	11. Lack of processes and compliance mechanisms to monitor compliance with UN Global Compact principles and OECD Guidelines for Multinational Enterprises	5.56	Share of investments in investee companies without policies to monitor compliance with the UNGC principles or OECD Guidelines for Multinational Enterprises or grievance/ complaints handling mechanisms to address violations of the UNGC principles or OECD Guidelines for Multinational Enterprises	
	12. Unadjusted gender pay gap	17.53	Weighted Average of all issuers' in the portfolio unadjusted gender pay gap of investee companies	
	13. Board gender diversity	39.92	Weighted Average of all issuers in the portfolio ratio of female to male board members in investee companies, expressed as a percentage of all board members	
	14. Exposure to controversial weap-ons (anti-personnel mines, cluster munitions, chemical weapons and biological weapons)	0	Share of investments in investee companies involved in the manufacture or selling of controversial weapons	

Anmerkungen:

Obwohl Scope-3-Emissionen in der vorstehenden Tabelle mit den PAI-Bewertungen für den Fonds enthalten sind, wurden sie im Berichtszeitraum nicht in den quantitativen Überprüfungsprozess zur Berücksichtigung von PAI einbezogen.

Die in der vorstehenden Tabelle dargestellten Daten wurden anhand von Informationen berechnet, die von einem externen Datenanbieter stammten. Die Richtigkeit, Vollständigkeit und Relevanz der berechneten Daten hängt von der Richtigkeit und Vollständigkeit der von diesem Drittanbieter bereitgestellten Daten ab. Die angegebenen Zahlen basieren auf den genauesten Berechnungen auf Basis der verfügbaren Daten, die wir mit besten Kräften vornehmen konnten.

Es werden jedoch keine ausdrücklichen oder stillschweigenden Garantien oder Zusicherungen hinsichtlich der Vollständigkeit, Richtigkeit oder Eignung dieser Daten für einen bestimmten Zweck geleistet.



Welches sind die größten Investitionen dieses Finanzprodukts?

Die Liste umfasst die folgenden Investitionen, auf die der größte Anteil der im Bezugszeitraum getätigten Investitionen des Finanzprodukts entfiel: 28. Februar 2023

Großinvestitionen	Sektor	In % der Vermögenswerte	Land
Roche Holding AG	Gesundheitswesen	4,05 %	Schweiz
Deutsche Telekom AG	Kommunikationsdienstleistungen	3,74 %	Deutschland
TotalEnergies SE	Energie	3,12 %	Frankreich
AstraZeneca Plc	Gesundheitswesen	3,07 %	Vereinigtes Königreich
Allianz SE	Finanzen	3,00 %	Deutschland
Sanofi	Gesundheitswesen	2,68 %	Frankreich
BP Plc	Energie	2,63 %	Vereinigtes Königreich
Veolia Environnement SA	Versorgungsbetriebe	2,60 %	Frankreich
SAP SE	Informationstechnologie	2,48 %	Deutschland
BAE Systems Plc	Industrie	2,39 %	Vereinigtes Königreich
AXA SA	Finanzen	2,32 %	Frankreich
BNP Paribas SA	Finanzen	2,21 %	Frankreich
Siemens AG	Industrie	2,21 %	Deutschland
SSE Plc	Versorgungsbetriebe	2,19 %	Vereinigtes Königreich
Industria de Diseno Textil SA	Nicht-Basiskonsumgüter	2,10 %	Spanien



Wie hoch ist der Anteil nachhaltiger Investitionen?

In der Asset-Allokation wird der Anteil der Investitionen in die einzelnen Vermögenswerte beschrieben.


Die Ausschlüsse wurden über das gesamte Anlageuniversum hinweg bewertet, was aufgrund der verbindlichen Elemente der Anlagestrategie des Fonds mindestens 90 % des Portfolios entspricht (#1 Ausgerichtet auf ökologische oder soziale Merkmale). Zusätzliche liquide Mittel und Geldmarktinstrumente, die zu Cash-Management-/Liquiditätszwecken gehalten wurden, wurden möglicherweise nicht auf Einhaltung der vorstehend aufgeführten Ausschlussvorgaben hin geprüft (#2 Andere Investitionen).

Welche Vermögensallokation lag vor?

100,00 % des NIW des Fonds wurden nach den verbindlichen Elementen der Anlagestrategie ausgewählt, d. h. sie waren auf die ökologischen und sozialen Merkmalen des Fonds ausgerichtet.

0,00 % des NIW des Fonds wurden in derivative Finanzinstrumente zu Absicherungszwecken und/oder für das effiziente Portfoliomanagement investiert; und als Anlagen in Fonds gehalten, die nicht den gleichen Beschränkungen unterliegen.

Alle vorstehend genannten Daten verstehen sich per 28. Februar 2023.



#1 Ausgerichtet auf ökologische/soziale Merkmale: umfasst die Investitionen des Finanzprodukts, die zur Erreichung der von dem Finanzprodukt beworbenen ökologischen oder sozialen Merkmale getätigt wurden.

#2 Andere Investitionen: umfasst die übrigen Investitionen des Finanzprodukts, die weder auf die ökologischen oder sozialen Merkmale ausgerichtet sind noch als nachhaltige Investitionen eingestuft werden.

Die Kategorie #1 Ausgerichtet auf ökologische oder soziale Merkmale umfasst folgende Unterkategorien:

- Die Unterkategorie #1A Nachhaltige Investitionen umfasst nachhaltige Investitionen mit ökologischen oder sozialen Zielen

- Die Unterkategorie #1B Andere ökologische oder soziale Merkmale umfasst Investitionen, die auf ökologische oder soziale Merkmale ausgerichtet sind, aber nicht als nachhaltige Investitionen eingestuft werden.

In welchen Sektoren wurden die Investitionen getätigt?

In der nachstehenden Tabelle ist die GICS-Sektoraufschlüsselung zum 28. Februar 2023 aufgeführt.

Sector (GICS)	Weight %
Industrials	14.89
Financials	14.00
Materials	10.81
Consumer Staples	10.09
Health Care	9.77
Energy	9.42
Utilities	7.90
Communication Services	7.40
Consumer Discretionary	7.08
Information Technology	7.06
Real Estate	0.00
Sovereign	0.00
Cash	1.58
Total	100.00

GICS-Level-4-Aufschlüsselung für den Energiesektor

Sub-Industry Code	Sub-Industry Name	Weight
10101010	Oil & Gas Drilling	0.00
10101020	Oil & Gas Equipment & Services	0.00
10102010	Integrated Oil & Gas	7.75
10102020	Oil & Gas Exploration & Production	0.00
10102030	Oil & Gas Refining & Marketing	1.67
10102040	Oil & Gas Storage & Transportation	0.00
10102050	Coal & Consumable Fuels	0.00
	Total	9.42

Taxonomiekonformität umfassen die Kriterien für fossiles Gas die Begrenzung der Emissionen und die Umstellung auf voll erneuerbare Energie oder CO₂-arme Kraftstoffe bis Ende 2035. Für Kernenergie beinhalten die Kriterien umfassende Regeln zu Sicherheit und Abfallmanagement.



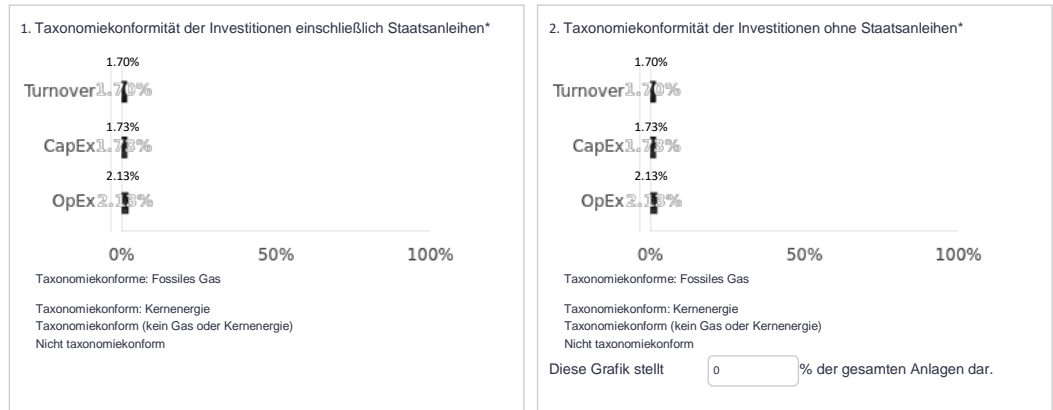
Der Fonds verpflichtete sich zwar nicht zu einem Mindestanteil an mit der EU-Taxonomie konformen nachhaltigen Investitionen mit einem Umweltziel, doch waren **1,70 %** des Fondsportfolios (Umsatzerlöse) an der EU-Taxonomie ausgerichtet.

Did the financial product invest in fossil gas and/or nuclear energy related activities complying with the EU Taxonomy¹?

- Ja
- In fossiles Gas In Kernenergie
- Nein

¹ Tätigkeiten im Zusammenhang mit fossilem Gas und/oder Kernenergie gelten lediglich dann als taxonomiekonform im Sinne der EU, wenn diese den Klimawandel mit eindämmen und dabei keinerlei andere Zielsetzungen der EU-Taxonomie wesentlich belasten - siehe Erläuterung am linken Rand. Die vollständigen Kriterien für eine EU-Taxonomiekonformität von Wirtschaftstätigkeiten im Zusammenhang mit fossilem Gas und Kernenergie sind in der delegierten Verordnung (EU) 2022/1214 niedergelegt.

The graphs below show in green the percentage of investments that were aligned with the EU Taxonomy. As there is no appropriate methodology to determine the taxonomy-alignment of sovereign bonds*, the first graph shows the Taxonomy alignment in relation to all the investments of the financial product including sovereign bonds, while the second graph shows the Taxonomy alignment only in relation to the investments of the financial product other than sovereign bonds.



*For the purpose of these graphs, 'sovereign bonds' consist of all sovereign exposures

Wie hoch war der Anteil der Investitionen in Übergangstätigkeiten und ermöglichende Tätigkeiten?

In der nachstehenden Tabelle ist der Anteil der Investitionen in Übergangstätigkeiten und ermöglichende Tätigkeiten zum 28. Februar 2023 aufgeführt.

	Aligned
Enabling	0.78%
Transition	0.00%

„Ausgerichtet“ bedeutet % der Erträge der Fondsinvestitionen, die an der EU-Taxonomie ausgerichtet sind.

Wie hat sich der Anteil der Investitionen, die mit der EU-Taxonomie in Einklang gebracht wurden, im Vergleich zu früheren Bezugszeiträumen entwickelt?

Nicht zutreffend.

sind nachhaltige Investitionen mit einem Umweltziel, die die Kriterien für ökologisch nachhaltige Wirtschaftstätigkeiten gemäß der EU-Taxonomie nicht berücksichtigen.



Wie hoch ist der Anteil nachhaltiger Investitionen mit einem Umweltziel, die nicht mit der EU-Taxonomie konform sind?

Nicht zutreffend.



Wie hoch ist der Anteil der sozial nachhaltigen Investitionen?

Nicht zutreffend.



Welche Investitionen fielen unter „Andere Investitionen“, welcher Anlagezweck wurde mit ihnen verfolgt und gibt es einen ökologischen oder sozialen Mindestschutz?

0,00 % der Vermögensallokation des Fonds wurden unter „Andere Investitionen“ erfasst. Wie vorstehend erläutert, kann der Fonds zusätzliche liquide Mittel oder Geldmarktinstrumente zu Cash-Management-/Liquiditätszwecken halten. Der Fonds hält zusätzliche liquide Mittel oder Geldmarktinstrumente zu Cash-Management-/Liquiditätszwecken, die nicht auf die Einhaltung der oben genannten Ausschlussvorgaben hin geprüft wurden. Infolge der neutralen Art der Vermögenswerte bestanden keine Mindestschutzmaßnahmen.

Indexderivate wurden nicht anhand eines Durchschauansatzes bewertet, es sei denn, ein solcher Index wies einen signifikanten Anteil an nicht zulässigen Tätigkeiten auf.



Welche Maßnahmen wurden getroffen, um die ökologischen und/oder sozialen Merkmale im Referenzzeitraum zu erfüllen?

Der Fonds erreichte die ökologischen und sozialen Merkmale durch Einhaltung der Ausschlussvorgaben, was mit der Erreichung der mit dem Fonds beworbenen ökologischen und sozialen Merkmale im Einklang stand.

Nähere Informationen sind dem Abschnitt „Wie schnitten die Nachhaltigkeitsindikatoren ab?“ weiter oben zu entnehmen.

Darüber hinaus überwachte das ESG-Team im Rahmen der Prüfung der wichtigsten nachteiligen negativen Auswirkungen des Fonds auf Nachhaltigkeitsfaktoren die Investitionen mit Hilfe von PAI-Indikatoren. Invesco untersuchte bestimmte Emittenten im Portfolio des Fonds, die anhand von PAI-Indikatoren als problematisch erachtet wurden. Nachstehend folgen Beispiele für Emittenten, die während des Berichtszeitraums untersucht wurden:

Holding	Principal Adverse Impact	Action Taken
An EMEA Health Care Issuer	PAI 7: Activities negatively affecting biodiversity sensitive areas	Research conducted. The issuer initially flagged on PAI 7 (Activities negatively affecting biodiversity sensitive areas). Invesco conducted additional research on the issuer and has determined that the entity has committed to address the issue and is developing a strategy. The issuer has committed to close its operations in Puerto Rico (the biodiversity sensitive area in which it operates).
An EMEA Industrials Issuer	PAI 7: Activities negatively affecting biodiversity sensitive areas	Research conducted. The issuer initially flagged on PAI 7 (Activities negatively affecting biodiversity sensitive areas). Invesco conducted research on the issuer and has determined that the entity has developed a credible strategy to address the PAI and has set stretching targets to address the issue within a reasonable timeframe. The issuer supplied signalling systems for the operation of a rail link for a coal mine in Australia. Although the mine has the potential to negatively affect biodiversity, the issuer was not directly involved in its construction and has since committed to withdrawing from all new coal projects.
An EMEA Energy Issuer	PAI 7: Activities negatively affecting biodiversity sensitive areas	Research conducted. The issuer initially flagged on PAI 7 (Activities negatively affecting biodiversity sensitive areas). Invesco conducted research on the issuer and has determined that the entity has committed to address the issue and is developing a strategy. The issuer has outlined its commitment to protect biodiversity through a four pillar plan: 1) respecting voluntary exclusion zones; 2) managing biodiversity in new projects; 3) managing biodiversity in existing sites; and 4) promoting biodiversity.



Wie schnitt dieses Finanzprodukt im Vergleich zum Referenzwert ab?

Nicht zutreffend.

Wie unterscheidet sich der Referenzwert von einem breiten Marktindex?

Nicht zutreffend.

How did this financial product perform with regard to the sustainability indicators to determine the alignment of the reference benchmark with the environmental or social characteristics promoted?

Nicht zutreffend.

How did this financial product perform compared with the reference benchmark?

Nicht zutreffend.

How did this financial product perform compared with the broad market index?

Nicht zutreffend.

Bei den Referenzwerten handelt es sich um Indizes, mit denen gemessen wird, ob das Finanzprodukt die beworbenen ökologischen oder sozialen Merkmale erreicht.

Ökologische und/oder soziale Merkmale

Wurden mit diesem Finanzprodukt nachhaltige Investitionen angestrebt?

Ja Nein

Es tätigte nachhaltige Investitionen mit einem ökologischen Ziel: _____ %

in Wirtschaftstätigkeiten, die gemäß der EU-Taxonomie als ökologisch nachhaltig einzustufen sind

in Wirtschaftstätigkeiten, die nicht gemäß der EU-Taxonomie als ökologisch nachhaltig einzustufen sind

Es bewarb ökologische/soziale Merkmale und hatte, obwohl es keine nachhaltigen Investitionen zum Ziel hatte, einen Anteil von _____ % nachhaltiger Investitionen

mit einem ökologischen Ziel in Wirtschaftstätigkeiten, die gemäß der EU-Taxonomie als ökologisch nachhaltig einzustufen sind

mit einem ökologischen Ziel in Wirtschaftstätigkeiten, die nicht gemäß der EU-Taxonomie als ökologisch nachhaltig einzustufen sind

mit einem sozialen Ziel

Es wurden damit nachhaltige Investitionen mit einem sozialen Ziel getätigt: _____ %

Es wurden damit ökologische/soziale Merkmale beworben, aber keine nachhaltigen Investitionen getätigt

Eine nachhaltige Investition ist eine Investition in eine wirtschaftliche Tätigkeit, die zur Erreichung eines Umweltziels oder eines sozialen Ziels beiträgt, vorausgesetzt, dass diese Investition keines dieser Ziele erheblich beeinträchtigt und die Unternehmen, in die investiert wird, Verfahrensweisen einer guten Unternehmensführung anwenden.

Die EU-Taxonomie ist ein Klassifikationssystem, das in der Verordnung (EU) 2020/852 festgelegt ist und ein Verzeichnis von ökologisch nachhaltigen Wirtschaftstätigkeiten enthält. In dieser Verordnung ist kein Verzeichnis der sozial nachhaltigen Wirtschaftstätigkeiten festgelegt. Nachhaltige Investitionen mit einem ökologischen Ziel können, müssen aber nicht mit der Taxonomie konform sein.



In welchem Umfang wurden die von diesem Produkt beworbenen ökologischen und/oder sozialen Merkmale erfüllt?

Der Invesco Pan European Focus Equity Fund (der „Fonds“) zielte darauf ab, ökologische Merkmale im Zusammenhang mit der Nutzung natürlicher Ressourcen und der Umweltverschmutzung (durch den Ausschluss von Unternehmen, die in der Kohlegewinnung und -produktion sowie in der unkonventionellen Öl- und Gasförderung tätig sind, wie z. B. in der arktischen Öl- und Gasexploration/-förderung, der Ölsandförderung und der Schieferenergieförderung) zu bewerben. Der Fonds bewarb ferner soziale Merkmale im Zusammenhang mit den Menschenrechten (durch den Ausschluss von Unternehmen, die basierend auf Daten Dritter und den eigenen Analysen und Recherchen des Anlageverwalters gegen die Grundsätze des Global Compact der Vereinten Nationen verstoßen) und durch den Ausschluss von Emittenten, die an der Produktion von Tabak und tabakähnlichen Produkten und Dienstleistungen, Cannabis für den Freizeitkonsum, umstrittenen Waffen und der Herstellung von nuklearen Sprengköpfen oder ganzen Atomraketen außerhalb des Atomwaffensperrvertrags beteiligt sind.

Die ökologischen und sozialen Merkmale des Fonds wurden durch Anwendung der vorstehend beschriebenen Ausschlusskriterien erreicht.

How did the sustainability indicators perform?

Der Fonds wendete verschiedene Indikatoren an, um die Erreichung der ökologischen und sozialen Merkmale zu messen. Hierzu gehörten:

Sustainability Indicator	Indicator Performance
UN Global Compact, excluded if non-compliant	During the reference period, there were no active breaches of the Fund's exclusion criteria.
International sanctions, sanctioned investments are prohibited	During the reference period, there were no active breaches of the Fund's exclusion criteria.
Controversial weapons, excluded if 0%, including companies involved in the manufacture of nuclear warheads or whole nuclear missiles outside of the NPT.	During the reference period, there were no active breaches of the Fund's exclusion criteria.
Coal, excluded if Thermal Coal extraction >=5% of revenue, Thermal Coal Power generation >=10% of revenue	During the reference period, there were no active breaches of the Fund's exclusion criteria.
Unconventional oil & gas, excluded if >=5% of revenue on each of the following: - Arctic oil & gas exploration; - Oil sands extraction; - Shale energy extraction;	During the reference period, there were no active breaches of the Fund's exclusion criteria.
Tobacco excluded if Tobacco Products production >=5% of revenue, Tobacco-related products and services >=5% of revenue	During the reference period, there were no active breaches of the Fund's exclusion criteria.
Recreational cannabis, excluded if >=5% of revenue	During the reference period, there were no active breaches of the Fund's exclusion criteria.

Mit Nachhaltigkeitsindikatoren wird gemessen, inwieweit die von dem Fonds beworbenen ökologischen oder sozialen Merkmale erreicht werden.

...and compared to previous periods?

Nicht zutreffend.

What were the objectives of the sustainable investments that the financial product partially made and how did the sustainable investment contribute to such objectives?

Nicht zutreffend.

How did the sustainable investments that the financial product partially made not cause significant harm to any environmental or social sustainable investment objective?

Nicht zutreffend.

How were the indicators for adverse impacts on sustainability factors taken into account?

Nicht zutreffend.

Were sustainable investments aligned with the OECD Guidelines for Multinational Enterprises and the UN Guiding Principles on Business and Human Rights? Details:

Nicht zutreffend.

In der EU-Taxonomie ist der Grundsatz „Vermeidung erheblicher Beeinträchtigungen“ festgelegt, nach dem taxonomiekonforme Investitionen die Ziele der EU-Taxonomie nicht erheblich beeinträchtigen dürfen, und es sind spezifische Unionskriterien beigefügt.

Der Grundsatz „Vermeidung erheblicher Beeinträchtigungen“ findet nur bei denjenigen dem Finanzprodukt zugrunde liegenden Investitionen Anwendung, die die EU-Kriterien für ökologisch nachhaltige Wirtschaftstätigkeiten berücksichtigen. Die dem restlichen Teil dieses Finanzprodukts zugrunde liegenden Anlagen berücksichtigen nicht die EU-Kriterien für ökologisch nachhaltige Wirtschaftstätigkeiten.

Alle anderen nachhaltigen Investitionen dürfen ökologische oder soziale Ziele ebenfalls nicht erheblich beeinträchtigen.



Inwiefern berücksichtigte dieses Finanzprodukt die wichtigsten nachteiligen Auswirkungen auf Nachhaltigkeitsfaktoren?

Der Fonds berücksichtigte anhand einer qualitativen und quantitativen Überprüfung der wichtigsten Kennzahlen (in erster Linie der 14 Indikatoren, die in Tabelle 1 von Anhang I der technischen Regulierungsstandards für die Verordnung 2019/2088 aufgeführt sind) die wichtigsten nachteiligen Auswirkungen (PAI) auf Nachhaltigkeitsfaktoren. Die quantitative Überprüfung erstreckte sich auf eine Bewertung der Produktbestände von Invesco gemäß Artikel 8 und Artikel 9 sowie der relevanten PAI-Daten. Bei dieser ersten Überprüfung wurde ein absoluter Schwellenwert festgelegt, um auf Emittenten hinzuweisen, die sich nicht an Mindeststandards hielten, sowie auf Unternehmen, die bei einem binären Ergebnis auffielen (z. B. umstrittene Waffen oder Verstöße gegen den Global Compact der Vereinten Nationen). Sobald Emittenten für die quantitative Überprüfung identifiziert wurden, wurde geprüft, ob es öffentlich zugängliche Informationen des Emittenten gibt, von denen wir Kenntnis besitzen und die mit der schlechten Leistung hinsichtlich der identifizierten PAI in Verbindung stehen. Das für das ESG-Research zuständige Team führte beim Emittenten im Anschluss eine qualitative Bewertung dahingehend durch, wie effektiv er gegen diese schlechten Leistungen vorging.

Im Anschluss wurden die Emittenten mit den niedrigsten qualitativen Scores als Ziele für die Mitwirkung ermittelt. Auf sie wurde in erster Linie durch Methoden wie Anschreiben, persönliche Kontakte und die Ausübung von Stimmrechten Einfluss genommen. Führte diese Einflussnahme auf das Unternehmen nicht zu einer Verbesserung, so konnte der Fonds eine Desinvestition und/oder einen Ausschluss der Anlage in Erwägung ziehen.

In der nachstehenden Tabelle sind die PAI-Daten für den Fonds aufgeführt:

Bei den wichtigsten nachteiligen Auswirkungen handelt es sich um die bedeutendsten nachteiligen Auswirkungen von Investitionsentscheidungen auf Nachhaltigkeitsfaktoren in den Bereichen Umwelt, Soziales und Beschäftigung, Achtung der Menschenrechte und Bekämpfung von Korruption und Bestechung.

Adverse sustainability indicator	PAI	Data	Metric
Greenhouse gas emissions	1. GHG Emissions	5,022.19	Scope 1 fund financed emissions (Tonnes of CO2 equivalent)
		710.56	Scope 2 fund financed emissions (Tonnes of CO2 equivalent)
		42,384.77	Scope 3 fund financed emissions (Tonnes of CO2 equivalent)
		48,117.53	Total Financed emissions (Scope 1 + Scope 2 + Scope 3) (Tonnes of CO2 equivalent)
	2. Carbon footprint	1,120.50	Fund level Carbon footprint (Scope 1 + Scope 2 + Scope 3) (Per Million EUR Invested)
	3. GHG Intensity of investee companies	1554.40	Fund level Total Emission Intensity- Scope 1+2+3 (Per Million EUR Revenue)
	4. Exposure to companies active in the fossil fuel sector	0	% of the fund exposed to any fossil fuels revenue
	5. Share of non-renewable energy consumption	65.06	Adjusted weighted average energy consumption of issuers in the fund in GWh per million EUR of revenue of investee companies, per high impact climate sector
	5. Share of non-renewable energy production	32.08	
	6. Energy consumption intensity per high impact climate sector		
	Agriculture, Forestry & Fishing	5.16	
	Construction	0.1	
	Electricity, Gas, Steam & Air Conditioning Supply	2.92	
	Manufacturing	0.47	
Mining & Quarrying	4.32		
Real Estate Activities	1.24		
Transportation & Storage	0.37		
Water Supply, Sewerage, Waste Management & Remediation Activities	0		
Wholesale & Retail Trade & Repair of Motor Vehicles & Motorcycles	0		
7. Activities negatively affecting biodiversity-sensitive areas	19.02	Share of investments in the fund of investee companies with sites/operations located in or near to biodiversity-sensitive areas where activities of those investee companies negatively affect those	
8. Emissions to water	0.51	Adjusted weighted average per issuer in the fund's emissions to water generated by investee companies per million EUR invested (Tonnes)	
9. Hazardous waste and radioactive waste ratio	2.36	Tonnes of hazardous waste and radioactive waste generated by investee companies per million EUR invested, expressed as a weighted average	
Social and employee matters	10. Violations of UN Global Compact principles and Organisation for Economic Cooperation and Development (OECD) Guidelines for Multinational Enterprises	0	Share of investments in investee companies that have been involved in violations of the UNGC principles or OECD Guidelines for Multinational Enterprises
	11. Lack of processes and compliance mechanisms to monitor compliance with UN Global Compact principles and OECD Guidelines for Multinational Enterprises	3.25	Share of investments in investee companies without policies to monitor compliance with the UNGC principles or OECD Guidelines for Multinational Enterprises or grievance/ complaints handling mechanisms to address violations of the UNGC principles or OECD Guidelines for Multinational Enterprises
	12. Unadjusted gender pay gap	33.87	Weighted Average of all issuers' in the portfolio unadjusted gender pay gap of investee companies
	13. Board gender diversity	38.75	Weighted Average of all issuers in the portfolio ratio of female to male board members in investee companies, expressed as a percentage of all board members
	14. Exposure to controversial weap-ons (anti-personnel mines, cluster munitions, chemical weapons and biological weapons)	0	Share of investments in investee companies involved in the manufacture or selling of controversial weapons

Anmerkungen:

Obwohl Scope-3-Emissionen in der vorstehenden Tabelle mit den PAI-Bewertungen für den Fonds enthalten sind, wurden sie im Berichtszeitraum nicht in den quantitativen Überprüfungsprozess zur Berücksichtigung von PAI einbezogen.

Die in der vorstehenden Tabelle dargestellten Daten wurden anhand von Informationen berechnet, die von einem externen Datenanbieter stammten. Die Richtigkeit, Vollständigkeit und Relevanz der berechneten Daten hängt von der Richtigkeit und Vollständigkeit der von diesem Drittanbieter bereitgestellten Daten ab. Die angegebenen Zahlen basieren auf den genauesten Berechnungen auf Basis der verfügbaren Daten, die wir mit besten Kräften vornehmen konnten.

Es werden jedoch keine ausdrücklichen oder stillschweigenden Garantien oder Zusicherungen hinsichtlich der Vollständigkeit, Richtigkeit oder Eignung dieser Daten für einen bestimmten Zweck geleistet.



Welches sind die größten Investitionen dieses Finanzprodukts?

Die Liste umfasst die folgenden Investitionen, auf die der größte Anteil der im Bezugszeitraum getätigten Investitionen des Finanzprodukts entfiel: 28. Februar 2023

Großinvestitionen	Sektor	In % der Vermögenswerte	Land
TotalEnergies SE	Energie	4,84 %	Frankreich
AXA SA	Finanzen	4,02 %	Frankreich
Veolia Environnement SA	Versorgungsbetriebe	3,93 %	Frankreich
Roche Holding AG	Gesundheitswesen	3,86 %	Schweiz
AstraZeneca Plc	Gesundheitswesen	3,80 %	Vereinigtes Königreich
Deutsche Telekom AG	Kommunikationsdienstleistungen	3,68 %	Deutschland
Stellantis NV	Nicht-Basiskonsumgüter	3,35 %	Niederlande
Heineken NV	Basiskonsumgüter	3,27 %	Niederlande
Siemens AG	Industrie	3,22 %	Deutschland
UniCredit SpA	Finanzen	3,17 %	Italien
ING Groep NV	Finanzen	3,11 %	Niederlande
Cie de Saint-Gobain	Industrie	3,02 %	Frankreich
Engie SA	Versorgungsbetriebe	2,95 %	Frankreich
Capgemini SE	Informationstechnologie	2,89 %	Frankreich
UPM-Kymmene Oyj	Material	2,84 %	Finnland



Wie hoch ist der Anteil nachhaltiger Investitionen?

In der Asset-Allokation wird der Anteil der Investitionen in die einzelnen Vermögenswerte beschrieben.

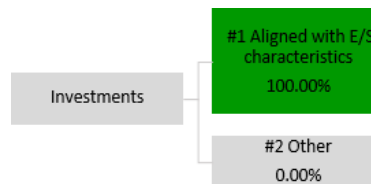
Die Ausschlüsse wurden über das gesamte Anlageuniversum hinweg bewertet, was aufgrund der verbindlichen Elemente der Anlagestrategie des Fonds mindestens 90 % des Portfolios entspricht (#1 Ausgerichtet auf ökologische oder soziale Merkmale). Zusätzliche liquide Mittel und Geldmarktinstrumente, die zu Cash-Management-/Liquiditätszwecken gehalten wurden, wurden möglicherweise nicht auf Einhaltung der vorstehend aufgeführten Ausschlussvorgaben hin geprüft (#2 Andere Investitionen).

Welche Vermögensallokation lag vor?

100,00 % des NIW des Fonds wurden nach den verbindlichen Elementen der Anlagestrategie ausgewählt, d. h. sie waren auf die ökologischen und sozialen Merkmalen des Fonds ausgerichtet.

0,00 % des NIW des Fonds wurden in derivative Finanzinstrumente zu Absicherungszwecken und/oder für das effiziente Portfoliomanagement investiert; und als Anlagen in Fonds gehalten, die nicht den gleichen Beschränkungen unterliegen.

Alle vorstehend genannten Daten verstehen sich per 28. Februar 2023.



#1 Ausgerichtet auf ökologische/soziale Merkmale: umfasst die Investitionen des Finanzprodukts, die zur Erreichung der von dem Finanzprodukt beworbenen ökologischen oder sozialen Merkmale getätigt wurden.

#2 Andere Investitionen: umfasst die übrigen Investitionen des Finanzprodukts, die weder auf die ökologischen oder sozialen Merkmale ausgerichtet sind noch als nachhaltige Investitionen eingestuft werden.

Die Kategorie #1 Ausgerichtet auf ökologische oder soziale Merkmale umfasst folgende Unterkategorien:

- Die Unterkategorie #1A Nachhaltige Investitionen umfasst nachhaltige Investitionen mit ökologischen oder sozialen Zielen

- Die Unterkategorie #1B Andere ökologische oder soziale Merkmale umfasst Investitionen, die auf ökologische oder soziale Merkmale ausgerichtet sind, aber nicht als nachhaltige Investitionen eingestuft werden.

In welchen Sektoren wurden die Investitionen getätigt?

In der nachstehenden Tabelle ist die GICS-Sektoraufschlüsselung zum 28. Februar 2023 aufgeführt.

Sector (GICS)	Weight %
Financials	17.74
Industrials	14.22
Utilities	13.39
Energy	11.85
Health Care	10.49
Information Technology	8.51
Materials	6.21
Communication Services	5.05
Consumer Discretionary	5.03
Consumer Staples	4.66
Real Estate	0.96
Sovereign	0.00
Cash	1.89
Total	100.00

GICS-Level-4-Aufschlüsselung für den Energiesektor

Sub-Industry Code	Sub-Industry Name	Weight
10101010	Oil & Gas Drilling	0.00
10101020	Oil & Gas Equipment & Services	1.95
10102010	Integrated Oil & Gas	7.24
10102020	Oil & Gas Exploration & Production	0.00
10102030	Oil & Gas Refining & Marketing	2.66
10102040	Oil & Gas Storage & Transportation	0.00
10102050	Coal & Consumable Fuels	0.00
Total		11.85

Mit Blick auf die EU-

Inwiefern waren die nachhaltigen Investitionen mit einem Umweltziel mit der EU-Taxonomie konform?

Taxonomiekonformität umfassen die Kriterien für fossiles Gas die Begrenzung der Emissionen und die



Der Fonds verpflichtete sich zwar nicht zu einem Mindestanteil an mit der EU-Taxonomie konformen nachhaltigen Investitionen mit einem Umweltziel, doch waren **2,70 %** des Fondsportfolios (Umsatzerlöse) an der EU-Taxonomie ausgerichtet.

Umstellung auf voll erneuerbare Energie oder CO₂-arme Kraftstoffe bis Ende 2035. Für Kernenergie beinhalten die Kriterien umfassende Regeln zu Sicherheit und Abfallmanagement.

Ermöglichende Tätigkeiten wirken unmittelbar ermöglichend darauf hin, dass andere Tätigkeiten einen wesentlichen Beitrag zu den Umweltzielen leisten.

Übergangstätigkeiten sind Tätigkeiten, für die kohlenstoffarme Alternativen noch nicht verfügbar sind und die u.a. Treibhausgasemissionen aufweisen, die den besten Leistungen entsprechen.

Taxonomiekonforme Tätigkeiten werden ausgedrückt als Anteil:

- Umsatzerlöse, die den Anteil der Einnahmen aus umweltfreundlichen Tätigkeiten der Unternehmen, in die investiert wird, widerspiegeln.
- Investitionsausgaben (CapEx), die die umweltfreundlichen, für den Übergang zu einer grünen Wirtschaft relevanten Investitionen der Unternehmen, in die investiert wird, aufzeigen
- Betriebsausgaben (OpEx), die die umweltfreundlichen betrieblichen Tätigkeiten der Unternehmen, in die investiert wird, widerspiegeln.

Did the financial product invest in fossil gas and/or nuclear energy related activities complying with the EU Taxonomy¹?

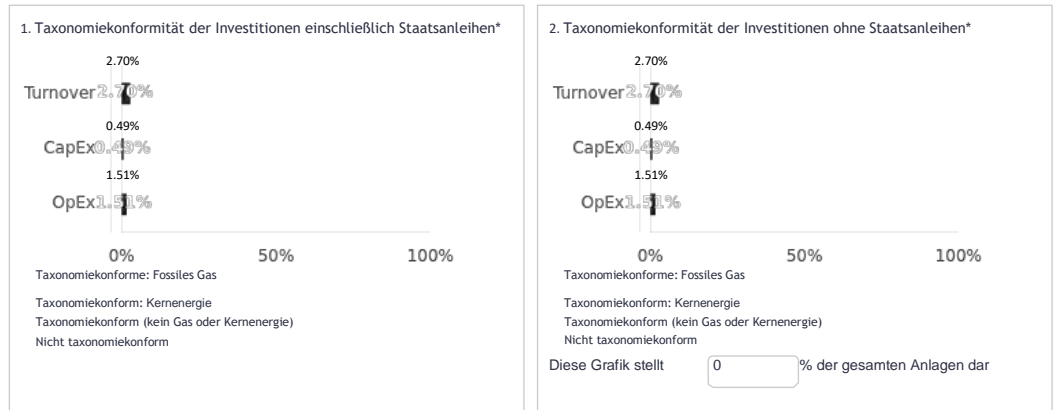
Ja

In fossiles Gas In Kernenergie

Nein

¹ Tätigkeiten im Zusammenhang mit fossilem Gas und/oder Kernenergie gelten lediglich dann als taxonomiekonform im Sinne der EU, wenn diese den Klimawandel mit eindämmen und dabei keinerlei andere Zielsetzungen der EU-Taxonomie wesentlich belasten - siehe Erläuterung am linken Rand. Die vollständigen Kriterien für eine EU-Taxonomiekonformität von Wirtschaftstätigkeiten im Zusammenhang mit fossilem Gas und Kernenergie sind in der delegierten Verordnung (EU) 2022/1214 niedergelegt.

The graphs below show in green the percentage of investments that were aligned with the EU Taxonomy. As there is no appropriate methodology to determine the taxonomy-alignment of sovereign bonds*, the first graph shows the Taxonomy alignment in relation to all the investments of the financial product including sovereign bonds, while the second graph shows the Taxonomy alignment only in relation to the investments of the financial product other than sovereign bonds.



*For the purpose of these graphs, 'sovereign bonds' consist of all sovereign exposures

Wie hoch war der Anteil der Investitionen in Übergangstätigkeiten und ermöglichende Tätigkeiten?

In der nachstehenden Tabelle ist der Anteil der Investitionen in Übergangstätigkeiten und ermöglichende Tätigkeiten zum 28. Februar 2023 aufgeführt.

	Aligned
Enabling	1.72%
Transition	0.00%

„Ausgerichtet“ bedeutet % der Erträge der Fondsinvestitionen, die an der EU-Taxonomie ausgerichtet sind.

Wie hoch ist der Anteil der taxonomiekonformen Investitionen im Vergleich zu vorangegangenen Referenzzeiträumen?

Nicht zutreffend.

sind nachhaltige Investitionen mit einem Umweltziel, die die Kriterien für ökologisch nachhaltige Wirtschaftstätigkeiten gemäß der EU-Taxonomie nicht berücksichtigen.



Wie hoch ist der Anteil nachhaltiger Investitionen mit einem Umweltziel, die nicht mit der EU-Taxonomie konform sind?

Nicht zutreffend.



Wie hoch ist der Anteil der sozial nachhaltigen Investitionen?

Nicht zutreffend.



Welche Investitionen fielen unter „Andere Investitionen“, welcher Anlagezweck wurde mit ihnen verfolgt und gibt es einen ökologischen oder sozialen Mindestschutz?

0,00 % der Vermögensallokation des Fonds wurden unter „Andere Investitionen“ erfasst. Wie vorstehend erläutert, kann der Fonds zusätzliche liquide Mittel oder Geldmarktinstrumente zu Cash-Management-/Liquiditätszwecken halten. Der Fonds hält zusätzliche liquide Mittel oder Geldmarktinstrumente zu Cash-Management-/Liquiditätszwecken, die nicht auf die Einhaltung der oben genannten Ausschlussvorgaben hin geprüft wurden. Infolge der neutralen Art der Vermögenswerte bestanden keine Mindestschutzmaßnahmen.

Indexderivate wurden nicht anhand eines Durchschauansatzes bewertet, es sei denn, ein solcher Index wies einen signifikanten Anteil an nicht zulässigen Tätigkeiten auf.



Welche Maßnahmen wurden getroffen, um die ökologischen und/oder sozialen Merkmale im Referenzzeitraum zu erfüllen?

Der Fonds erreichte die ökologischen und sozialen Merkmale durch Einhaltung der Ausschlussvorgaben, was mit der Erreichung der mit dem Fonds beworbenen ökologischen und sozialen Merkmale im Einklang stand.

Nähere Informationen sind dem Abschnitt „Wie schnitten die Nachhaltigkeitsindikatoren ab?“ weiter oben zu entnehmen.

Darüber hinaus überwachte das ESG-Team im Rahmen der Prüfung der wichtigsten nachteiligen negativen Auswirkungen des Fonds auf Nachhaltigkeitsfaktoren die Investitionen mit Hilfe von PAI-Indikatoren. Invesco untersuchte bestimmte Emittenten im Portfolio des Fonds, die anhand von PAI-Indikatoren als problematisch erachtet wurden. Nachstehend folgen Beispiele für Emittenten, die während des Berichtszeitraums untersucht wurden:

Holding	Principal Adverse Impact	Action Taken
An EMEA Health Care Issuer	PAI 7: Activities negatively affecting biodiversity sensitive areas	Research conducted. The issuer initially flagged on PAI 7 (Activities negatively affecting biodiversity sensitive areas). Invesco conducted additional research on the issuer and has determined that the entity has committed to address the issue and is developing a strategy. The issuer has committed to close its operations in Puerto Rico (the biodiversity sensitive area in which it operates).
An EMEA Industrials Issuer	PAI 7: Activities negatively affecting biodiversity sensitive areas	Research conducted. The issuer initially flagged on PAI 7 (Activities negatively affecting biodiversity sensitive areas). Invesco conducted research on the issuer and has determined that the entity has developed a credible strategy to address the PAI and has set stretching targets to address the issue within a reasonable timeframe. The issuer supplied signalling systems for the operation of a rail link for a coal mine in Australia. Although the mine has the potential to negatively affect biodiversity, the issuer was not directly involved in its construction and has since committed to withdrawing from all new coal projects.
An EMEA Energy Issuer	PAI 7: Activities negatively affecting biodiversity sensitive areas	Research conducted. The issuer initially flagged on PAI 7 (Activities negatively affecting biodiversity sensitive areas). Invesco conducted research on the issuer and has determined that the entity has committed to address the issue and is developing a strategy. The issuer has outlined its commitment to protect biodiversity through a four pillar plan: 1) respecting voluntary exclusion zones; 2) managing biodiversity in new projects; 3) managing biodiversity in existing sites; and 4) promoting biodiversity.



Wie schnitt dieses Finanzprodukt im Vergleich zum Referenzwert ab?

Nicht zutreffend.

Wie unterscheidet sich der Referenzwert von einem breiten Marktindex?

Nicht zutreffend.

How did this financial product perform with regard to the sustainability indicators to determine the alignment of the reference benchmark with the environmental or social characteristics promoted?

Nicht zutreffend.

How did this financial product perform compared with the reference benchmark?

Nicht zutreffend.

How did this financial product perform compared with the broad market index?

Nicht zutreffend.

Bei den Referenzwerten handelt es sich um Indizes, mit denen gemessen wird, ob das Finanzprodukt die beworbenen ökologischen oder sozialen Merkmale erreicht.

Ökologische und/oder soziale Merkmale

Eine nachhaltige Investition ist eine Investition in eine wirtschaftliche Tätigkeit, die zur Erreichung eines Umweltziels oder eines sozialen Ziels beiträgt, vorausgesetzt, dass diese Investition keines dieser Ziele erheblich beeinträchtigt und die Unternehmen, in die investiert wird, Verfahrensweisen einer guten Unternehmensführung anwenden.

Die EU-Taxonomie ist ein Klassifikationssystem, das in der Verordnung (EU) 2020/852 festgelegt ist und ein Verzeichnis von ökologisch nachhaltigen Wirtschaftstätigkeiten enthält. In dieser Verordnung ist kein Verzeichnis der sozial nachhaltigen Wirtschaftstätigkeiten festgelegt. Nachhaltige Investitionen mit einem ökologischen Ziel können, müssen aber nicht mit der Taxonomie konform sein.

Wurden mit diesem Finanzprodukt nachhaltige Investitionen angestrebt?

- Ja Nein

Es tätigte nachhaltige Investitionen mit einem ökologischen Ziel: _____ %

- in Wirtschaftstätigkeiten, die gemäß der EU-Taxonomie als ökologisch nachhaltig einzustufen sind
- in Wirtschaftstätigkeiten, die nicht gemäß der EU-Taxonomie als ökologisch nachhaltig einzustufen sind

Es bewarb ökologische/soziale Merkmale und hatte, obwohl es keine nachhaltigen Investitionen zum Ziel hatte, einen Anteil von _____ % nachhaltiger Investitionen

- mit einem ökologischen Ziel in Wirtschaftstätigkeiten, die gemäß der EU-Taxonomie als ökologisch nachhaltig einzustufen sind
- mit einem ökologischen Ziel in Wirtschaftstätigkeiten, die nicht gemäß der EU-Taxonomie als ökologisch nachhaltig einzustufen sind
- mit einem sozialen Ziel

Es wurden damit nachhaltige Investitionen mit einem sozialen Ziel getätigt: _____ %

Es wurden damit ökologische/soziale Merkmale beworben, aber keine nachhaltigen Investitionen getätigt



In welchem Umfang wurden die von diesem Produkt beworbenen ökologischen und/oder sozialen Merkmale erfüllt?

Der Invesco Pan European Small Cap Equity Fund (der „Fonds“) zielte darauf ab, ökologische Merkmale im Zusammenhang mit der Nutzung natürlicher Ressourcen und der Umweltverschmutzung (durch den Ausschluss von Unternehmen, die in der Kohlegewinnung und -produktion sowie in der unkonventionellen Öl- und Gasförderung tätig sind, wie z. B. in der arktischen Öl- und Gasexploration/-förderung, der Ölsandförderung und der Schieferenergieförderung) zu bewerben. Der Fonds bewarb ferner soziale Merkmale im Zusammenhang mit den Menschenrechten (durch den Ausschluss von Unternehmen, die basierend auf Daten Dritter und den eigenen Analysen und Recherchen des Anlageverwalters gegen die Grundsätze des Global Compact der Vereinten Nationen verstoßen) und durch den Ausschluss von Emittenten, die an der Produktion von Tabak und tabakähnlichen Produkten und Dienstleistungen, Cannabis für den Freizeitkonsum, umstrittenen Waffen und der Herstellung von nuklearen Sprengköpfen oder ganzen Atomraketen außerhalb des Atomwaffensperrvertrags beteiligt sind.

Die ökologischen und sozialen Merkmale des Fonds wurden durch Anwendung der vorstehend beschriebenen Ausschlusskriterien erreicht.

How did the sustainability indicators perform?

Der Fonds wendete verschiedene Indikatoren an, um die Erreichung der ökologischen und sozialen Merkmale zu messen. Hierzu gehörten:

Sustainability Indicator	Indicator Performance
UN Global Compact, excluded if non-compliant	During the reference period, there were no active breaches of the Fund's exclusion criteria.
International sanctions, sanctioned investments are prohibited	During the reference period, there were no active breaches of the Fund's exclusion criteria.
Controversial weapons, excluded if 0%, including companies involved in the manufacture of nuclear warheads or whole nuclear missiles outside of the NPT.	During the reference period, there were no active breaches of the Fund's exclusion criteria.
Coal, excluded if Thermal Coal extraction >=5% of revenue, Thermal Coal Power generation >=10% of revenue	During the reference period, there were no active breaches of the Fund's exclusion criteria.
Unconventional oil & gas, excluded if >=5% of revenue on each of the following: - Artic oil & gas exploration; - Oil sands extraction; - Shale energy extraction;	During the reference period, there were no active breaches of the Fund's exclusion criteria.
Tobacco excluded if Tobacco Products production >=5% of revenue, Tobacco-related products and services >=5% of revenue	During the reference period, there were no active breaches of the Fund's exclusion criteria.
Recreational cannabis, excluded if >=5% of revenue	During the reference period, there were no active breaches of the Fund's exclusion criteria.

Mit Nachhaltigkeitsindikatoren wird gemessen, inwieweit die von dem Fonds beworbenen ökologischen oder sozialen Merkmale erreicht werden.

...and compared to previous periods?

Nicht zutreffend.

What were the objectives of the sustainable investments that the financial product partially made and how did the sustainable investment contribute to such objectives?

Nicht zutreffend.

How did the sustainable investments that the financial product partially made not cause significant harm to any environmental or social sustainable investment objective?

Nicht zutreffend.

How were the indicators for adverse impacts on sustainability factors taken into account?

Nicht zutreffend.

Were sustainable investments aligned with the OECD Guidelines for Multinational Enterprises and the UN Guiding Principles on Business and Human Rights? Details:

Nicht zutreffend.

In der EU-Taxonomie ist der Grundsatz „Vermeidung erheblicher Beeinträchtigungen“ festgelegt, nach dem taxonomiekonforme Investitionen die Ziele der EU-Taxonomie nicht erheblich beeinträchtigen dürfen, und es sind spezifische Unionskriterien beigefügt.

Der Grundsatz „Vermeidung erheblicher Beeinträchtigungen“ findet nur bei denjenigen dem Finanzprodukt zugrunde liegenden Investitionen Anwendung, die die EU-Kriterien für ökologisch nachhaltige Wirtschaftstätigkeiten berücksichtigen. Die dem restlichen Teil dieses Finanzprodukts zugrunde liegenden Anlagen berücksichtigen nicht die EU-Kriterien für ökologisch nachhaltige Wirtschaftstätigkeiten.

Alle anderen nachhaltigen Investitionen dürfen Umwelt- oder soziale Ziele ebenfalls nicht erheblich beeinträchtigen.



Inwiefern berücksichtigte dieses Finanzprodukt die wichtigsten nachteiligen Auswirkungen auf Nachhaltigkeitsfaktoren?

Der Fonds berücksichtigte anhand einer qualitativen und quantitativen Überprüfung der wichtigsten Kennzahlen (in erster Linie der 14 Indikatoren, die in Tabelle 1 von Anhang I der technischen Regulierungsstandards für die Verordnung 2019/2088 aufgeführt sind) die wichtigsten nachteiligen Auswirkungen (PAI) auf Nachhaltigkeitsfaktoren. Die quantitative Überprüfung erstreckte sich auf eine Bewertung der Produktbestände von Invesco gemäß Artikel 8 und Artikel 9 sowie der relevanten PAI-Daten. Bei dieser ersten Überprüfung wurde ein absoluter Schwellenwert festgelegt, um auf Emittenten hinzuweisen, die sich nicht an Mindeststandards hielten, sowie auf Unternehmen, die bei einem binären Ergebnis auffielen (z. B. umstrittene Waffen oder Verstöße gegen den Global Compact der Vereinten Nationen). Sobald Emittenten für die quantitative Überprüfung identifiziert wurden, wurde geprüft, ob es öffentlich zugängliche Informationen des Emittenten gibt, von denen wir Kenntnis besitzen und die mit der schlechten Leistung hinsichtlich der identifizierten PAI in Verbindung stehen. Das für das ESG-Research zuständige Team führte beim Emittenten im Anschluss eine qualitative Bewertung dahingehend durch, wie effektiv er gegen diese schlechten Leistungen vorging.

Im Anschluss wurden die Emittenten mit den niedrigsten qualitativen Scores als Ziele für die Mitwirkung ermittelt. Auf sie wurde in erster Linie durch Methoden wie Anschreiben, persönliche Kontakte und die Ausübung von Stimmrechten Einfluss genommen. Führte diese Einflussnahme auf das Unternehmen nicht zu einer Verbesserung, so konnte der Fonds eine Desinvestition und/oder einen Ausschluss der Anlage in Erwägung ziehen.

In der nachstehenden Tabelle sind die PAI-Daten für den Fonds aufgeführt:

Adverse sustainability indicator	PAI	Data	Metric
Greenhouse gas emissions	1. GHG Emissions	4,349.39	Scope 1 fund financed emissions (Tonnes of CO2 equivalent)
		1,035.35	Scope 2 fund financed emissions (Tonnes of CO2 equivalent)
		78,752.50	Scope 3 fund financed emissions (Tonnes of CO2 equivalent)
		84,137.25	Total Financed emissions (Scope 1 + Scope 2 + Scope 3) (Tonnes of CO2 equivalent)
	2. Carbon footprint	1,187.19	Fund level Carbon footprint (Scope 1 + Scope 2 + Scope 3) (Per Million EUR Invested)
	3. GHG Intensity of investee companies	1,446.59	Fund level Total Emission Intensity-Scope 1+2+3 (Per Million EUR Revenue)
	4. Exposure to companies active in the fossil fuel sector	0.9	% of the fund exposed to any fossil fuels revenue
	5. Share of non-renewable energy consumption	71.6	Adjusted Weighted Average of all issuers in the fund's share of non-renewable energy consumption and non-renewable energy production of investee companies from non-renewable energy sources compared to renewable energy sources, expressed as a percentage of total energy sources (%)
	5. Share of non-renewable energy production	7.87	
	6. Energy consumption intensity per high impact climate sector		Adjusted weighted average energy consumption of issuers in the fund in GWh per million EUR of revenue of investee companies, per high impact climate sector
	Agriculture, Forestry & Fishing		
	Construction	0.1	
	Electricity, Gas, Steam & Air Conditioning Supply	5.68	
	Manufacturing	1.96	
Mining & Quarrying	2.87		
Real Estate Activities	0.01		
Transportation & Storage	0.04		
Water Supply, Sewerage, Waste Management & Remediation Activities			
Wholesale & Retail Trade & Repair of Motor Vehicles & Motorcycles	0.03		
Biodiversity	7. Activities negatively affecting biodiversity-sensitive areas	3.84	Share of investments in the fund or investee companies with sites/operations located in or near to biodiversity-sensitive areas where activities of those investee companies negatively affect those areas
Water	8. Emissions to water	0.99	Adjusted weighted average per issuer in the fund's emissions to water generated by investee companies per million EUR invested (Tonnes)
Waste	9. Hazardous waste and radioactive waste ratio	3.63	Tonnes of hazardous waste and radioactive waste generated by investee companies per million EUR invested, expressed as a weighted average
Social and employee matters	10. Violations of UN Global Compact principles and Organisation for Economic Cooperation and Development (OECD) Guidelines for Multinational Enterprises		Share of investments in investee companies that have been involved in violations of the UNGC principles or OECD Guidelines for Multinational Enterprises
	11. Lack of processes and compliance mechanisms to monitor compliance with UN Global Compact principles and OECD Guidelines for Multinational Enterprises	15.6	Share of investments in investee companies without policies to monitor compliance with the UNGC principles or OECD Guidelines for Multinational Enterprises or grievance/ complaints handling mechanisms to address violations of the UNGC principles or OECD Guidelines for Multinational Enterprises
	12. Unadjusted gender pay gap	16.8	Weighted Average of all issuers' in the portfolio unadjusted gender pay gap of investee companies
	13. Board gender diversity	35.87	Weighted Average of all issuers in the portfolio ratio of female to male board members in investee companies, expressed as a percentage of all board members
Optional Indicators	Optional Indicator: 4. Investments in companies without carbon emission reduction initiative	51.09	Share of investments in investee companies without carbon emission reduction initiatives aimed at aligning with the Paris Agreement
	Optional Indicator: 9. Lack of a human rights policy	9.77	Share of investments in entities without a human rights policy

Anmerkungen:

Obwohl Scope-3-Emissionen in der vorstehenden Tabelle mit den PAI-Bewertungen für den Fonds enthalten sind, wurden sie im Berichtszeitraum nicht in den quantitativen Überprüfungsprozess zur Berücksichtigung von PAI einbezogen.

Die in der vorstehenden Tabelle dargestellten Daten wurden anhand von Informationen berechnet, die von einem externen Datenanbieter stammten. Die Richtigkeit, Vollständigkeit und Relevanz der berechneten Daten hängt von der Richtigkeit und Vollständigkeit der von diesem Drittanbieter bereitgestellten Daten ab. Die angegebenen Zahlen basieren auf den genauesten Berechnungen auf Basis der verfügbaren Daten, die wir mit besten Kräften vornehmen konnten.

Es werden jedoch keine ausdrücklichen oder stillschweigenden Garantien oder Zusicherungen hinsichtlich der Vollständigkeit, Richtigkeit oder Eignung dieser Daten für einen bestimmten Zweck geleistet.



Welches sind die größten Investitionen dieses Finanzprodukts?

Die Liste umfasst die folgenden Investitionen, auf die der größte Anteil der im Bezugszeitraum getätigten Investitionen des Finanzprodukts entfiel: 28. Februar 2023

Großinvestitionen	Sektor	In % der Vermögenswerte	Land
TKH Group NV	Industrie	3,58 %	Niederlande
Coface SA	Finanzen	3,16 %	Frankreich
Hensoldt AG	Industrie	3,08 %	Deutschland
Linea Directa Aseguradora SA Cia de Seguros y Reaseguros	Finanzen	3,01 %	Spanien
Saipem SpA	Energie	2,99 %	Italien
Fugro NV	Industrie	2,98 %	Niederlande
GVS SpA 144A	Industrie	2,97 %	Italien
Tate & Lyle Plc	Basiskonsumgüter	2,96 %	Vereinigtes Königreich
PEUGEOT INVEST	Finanzen	2,94 %	Frankreich
Ariston Holding NV	Nicht-Basiskonsumgüter	2,86 %	Niederlande
Eramet SA	Material	2,58 %	Frankreich
Technip Energies NV	Energie	2,58 %	Niederlande
Meyer Burger Technology AG	Informationstechnologie	2,47 %	Schweiz
Piovan SpA 144A	Industrie	2,45 %	Italien
Watches of Switzerland Group Plc 144A	Nicht-Basiskonsumgüter	2,33 %	Vereinigtes Königreich



Wie hoch ist der Anteil nachhaltiger Investitionen?

Die Ausschlüsse wurden über das gesamte Anlageuniversum hinweg bewertet, was aufgrund der verbindlichen Elemente der Anlagestrategie des Fonds mindestens 90 % des Portfolios entspricht (#1 Ausgerichtet auf ökologische oder soziale Merkmale). Zusätzliche liquide Mittel und Geldmarktinstrumente, die zu Cash-Management-/Liquiditätszwecken gehalten wurden, wurden möglicherweise nicht auf Einhaltung der vorstehend aufgeführten Ausschlussvorgaben hin geprüft (#2 Andere Investitionen).

Welche Vermögensallokation lag vor?

100,00 % des NIW des Fonds wurden nach den verbindlichen Elementen der Anlagestrategie ausgewählt, d. h. sie waren auf die ökologischen und sozialen Merkmalen des Fonds ausgerichtet.

0,00 % des NIW des Fonds wurden in derivative Finanzinstrumente zu Absicherungszwecken und/oder für das effiziente Portfoliomanagement investiert; und als Anlagen in sonstigen Fonds gehalten, die nicht den gleichen Beschränkungen unterliegen.

Alle vorstehend genannten Daten verstehen sich per 28. Februar 2023.

In der Asset-Allokation wird der Anteil der Investitionen in die einzelnen Vermögenswerte beschrieben.



#1 Ausgerichtet auf ökologische/soziale Merkmale: umfasst die Investitionen des Finanzprodukts, die zur Erreichung der von dem Finanzprodukt beworbenen ökologischen oder sozialen Merkmale getätigt wurden.

#2 Andere Investitionen: umfasst die übrigen Investitionen des Finanzprodukts, die weder auf die ökologischen oder sozialen Merkmale ausgerichtet sind noch als nachhaltige Investitionen eingestuft werden.

Die Kategorie #1 Ausgerichtet auf ökologische oder soziale Merkmale umfasst folgende Unterkategorien:

- Die Unterkategorie #1A Nachhaltige Investitionen umfasst nachhaltige Investitionen mit ökologischen oder sozialen Zielen

- Die Unterkategorie #1B Andere ökologische oder soziale Merkmale umfasst Investitionen, die auf ökologische oder soziale Merkmale ausgerichtet sind, aber nicht als nachhaltige Investitionen eingestuft werden.

In welchen Sektoren wurden die Investitionen getätigt?

In der nachstehenden Tabelle ist die GICS-Sektoraufschlüsselung zum 28. Februar 2023 aufgeführt.

Sector (GICS)	Weight %
Industrials	30.07
Consumer Discretionary	16.06
Financials	12.87
Information Technology	10.08
Health Care	6.20
Materials	5.75
Energy	5.73
Utilities	4.78
Consumer Staples	3.43
Communication Services	2.81
Real Estate	1.25
Sovereign	0.00
Cash	0.97
Total	100.00

GICS-Level-4-Aufschlüsselung für den Energiesektor

Sub-Industry Code	Sub-Industry Name	Weight
10101010	Oil & Gas Drilling	0.00
10101020	Oil & Gas Equipment & Services	5.73
10102010	Integrated Oil & Gas	0.00
10102020	Oil & Gas Exploration & Production	0.00
10102030	Oil & Gas Refining & Marketing	0.00
10102040	Oil & Gas Storage & Transportation	0.00
10102050	Coal & Consumable Fuels	0.00
	Total	5.73



Um der EU-Taxonomie zu entsprechen, beinhalten die Kriterien für fossiles Gas Emissionsbeschränkungen und den Umstieg auf erneuerbare Energien oder kohlenstoffarme Brennstoffe bis Ende 2035. Für Kernenergie beinhalten die Kriterien umfassende Regeln zu Sicherheit und Abfallmanagement.

Ermöglichende Tätigkeiten ermöglichen es unmittelbar anderen Tätigkeiten, einen wesentlichen Beitrag zu einem ökologischen Ziel zu leisten.

Übergangstätigkeiten sind Tätigkeiten, für die kohlenstoffarme Alternativen noch nicht verfügbar sind und die u. a. Treibhausgasemissionen aufweisen, die den besten Leistungen entsprechen.

In welchem Maß waren die nachhaltigen Investitionen mit einem Umweltziel mit der EU-Taxonomie konform?

Der Fonds verpflichtete sich zwar nicht zu einem Mindestanteil an mit der EU-Taxonomie konformen nachhaltigen Investitionen mit einem Umweltziel, doch waren 0,0 % des Fondsportfolios (Umsatzerlöse) an der EU-Taxonomie ausgerichtet.

Did the financial product invest in fossil gas and/or nuclear energy related activities complying with the EU Taxonomy¹?

Ja

In fossiles Gas

In Kernenergie

Nein

¹ Tätigkeiten im Zusammenhang mit fossilem Gas und/oder Kernenergie gelten lediglich dann als taxonomiekonform im Sinne der EU, wenn diese den Klimawandel mit eindämmen und dabei keinerlei andere Zielsetzungen der EU-Taxonomie wesentlich belasten - siehe Erläuterung am linken Rand. Die vollständigen Kriterien für eine EU-Taxonomiekonformität von Wirtschaftstätigkeiten im Zusammenhang mit fossilem Gas und Kernenergie sind in der delegierten Verordnung (EU) 2022/1214 niedergelegt.

Taxonomiekonforme Tätigkeiten werden ausgedrückt als Anteil:

- Umsatzerlöse, die den Anteil der Einnahmen aus umweltfreundlichen Tätigkeiten der Unternehmen, in die investiert wird, widerspiegeln.
- Investitionsausgaben (CapEx), die die umweltfreundlichen, für den Übergang zu einer grünen Wirtschaft relevanten Investitionen der Unternehmen, in die investiert wird, aufzeigen
- Betriebsausgaben (OpEx), die die umweltfreundlichen betrieblichen Tätigkeiten der Unternehmen, in die investiert wird, widerspiegeln.

The graphs below show in green the percentage of investments that were aligned with the EU Taxonomy. As there is no appropriate methodology to determine the taxonomy-alignment of sovereign bonds*, the first graph shows the Taxonomy alignment in relation to all the investments of the financial product including sovereign bonds, while the second graph shows the Taxonomy alignment only in relation to the investments of the financial product other than sovereign bonds.



*For the purpose of these graphs, 'sovereign bonds' consist of all sovereign exposures

Wie hoch war der Anteil der Investitionen in Übergangstätigkeiten und ermöglichende Tätigkeiten?

In der nachstehenden Tabelle ist der Anteil der Investitionen in Übergangstätigkeiten und ermöglichende Tätigkeiten zum 28. Februar 2023 aufgeführt.

	Aligned
Enabling	0%
Transition	0%

„Ausgerichtet“ bedeutet % der Erträge der Fondsinvestitionen, die an der EU-Taxonomie ausgerichtet sind.

Wie hat sich der Anteil der Investitionen, die mit der EU-Taxonomie in Einklang gebracht wurden, im Vergleich zu früheren Bezugszeiträumen entwickelt?

Nicht zutreffend.

sind nachhaltige Investitionen mit einem Umweltziel, die die Kriterien für ökologisch nachhaltige Wirtschaftstätigkeiten gemäß der EU-Taxonomie nicht berücksichtigen.



Wie hoch ist der Anteil nachhaltiger Investitionen mit einem Umweltziel, die nicht mit der EU-Taxonomie konform sind?

Nicht zutreffend.



Wie hoch ist der Anteil der sozial nachhaltigen Investitionen?

Nicht zutreffend.



Welche Investitionen fielen unter „Andere Investitionen“, welcher Anlagezweck wurde mit ihnen verfolgt und gibt es einen ökologischen oder sozialen Mindestschutz?

0,00 % der Vermögensallokation des Fonds wurden unter „Andere Investitionen“ erfasst. Wie vorstehend erläutert, kann der Fonds zusätzliche liquide Mittel oder Geldmarktinstrumente zu Cash-Management-/Liquiditätszwecken halten. Der Fonds hält zusätzliche liquide Mittel oder Geldmarktinstrumente zu Cash-Management-/Liquiditätszwecken, die nicht auf die Einhaltung der oben genannten Ausschlussvorgaben hin geprüft wurden. Infolge der neutralen Art der Vermögenswerte bestanden keine Mindestschutzmaßnahmen.

Indexderivate wurden nicht anhand eines Durchschauansatzes bewertet, es sei denn, ein solcher Index wies einen signifikanten Anteil an nicht zulässigen Tätigkeiten auf.



Welche Maßnahmen wurden getroffen, um die ökologischen und/oder sozialen Merkmale im Referenzzeitraum zu erfüllen?

Der Fonds erreichte die ökologischen und sozialen Merkmale durch Einhaltung der Ausschlussvorgaben, was mit der Erreichung der mit dem Fonds beworbenen ökologischen und sozialen Merkmale im Einklang stand.

Nähere Informationen sind dem Abschnitt „Wie schnitten die Nachhaltigkeitsindikatoren ab?“ weiter oben zu entnehmen.

Darüber hinaus überwachte das ESG-Team im Rahmen der Prüfung der wichtigsten nachteiligen negativen Auswirkungen des Fonds auf Nachhaltigkeitsfaktoren die Investitionen mit Hilfe von PAI-Indikatoren. Invesco untersuchte bestimmte Emittenten im Portfolio des Fonds, die anhand von PAI-Indikatoren als problematisch erachtet wurden. Nachstehend folgen Beispiele für Emittenten, die während des Berichtszeitraums untersucht wurden:

holding	Principal adverse impact?	Action taken
An EMEA Information Technology Issuer	PAI 13: Board gender diversity	Research conducted. The issuer initially flagged on PAI 13 (board gender diversity). Invesco conducted research on the issuer and has determined that the entity has committed to address the issue and is developing a strategy. The company has acknowledged the issue in their annual report and has stated an aim for more gender equality. As of May 2022, the issuer elected the first women to the board and shows signs of improving.
An EMEA Energy Issuer	PAI 4: Exposure to fossil fuels	Research conducted. The issuer initially flagged on PAI 4 (Exposure to fossil fuels). Invesco conducted additional research on the issuer and has determined that the entity has committed to address the issue and is developing a strategy. The issuer has expertise in complex engineering projects. Historically and today, most of their activity is in providing services to the Oil and Gas industry, although they have ambitions to grow revenues from projects not in the oil and gas sector. For example, the issuer has a "New Energy Ventures" division which aims to grow in the areas of: i) greenhouse gas removal; ii) offshore renewables; and iii) hydrogen. Other targets include those relating to their own operations and those of their clients including: a target for 33% of orders over 2021-2023 coming from projects linked to lowering their clients' carbon intensity, a target to reduce their own carbon footprint by 50% by 2030 vs. a 2017 baseline. Overall, while the business mix will continue to be dominated by oil and gas services, it is credible that they will grow the New Energy Ventures into a material part of the mix and their other ambitions around their own and client emissions demonstrate they are developing a strategy to address the issue.



Wie schnitt dieses Finanzprodukt im Vergleich zum Referenzwert ab?

Nicht zutreffend.

How does the reference benchmark differ from a broad market index?

Nicht zutreffend.

How did this financial product perform with regard to the sustainability indicators to determine the alignment of the reference benchmark with the environmental or social characteristics promoted?

Nicht zutreffend.

How did this financial product perform compared with the reference benchmark?

Nicht zutreffend.

How did this financial product perform compared with the broad market index?

Nicht zutreffend.

Bei den Referenzwerten handelt es sich um Indizes, mit denen gemessen wird, ob das Finanzprodukt die beworbenen ökologischen oder sozialen Merkmale erreicht.

Nachhaltiges Investitionsziel

Wurden mit diesem Finanzprodukt nachhaltige Investitionen angestrebt?

Eine nachhaltige Investition ist eine Investition in eine wirtschaftliche Tätigkeit, die zur Erreichung eines Umweltziels oder eines sozialen Ziels beiträgt, vorausgesetzt, dass diese Investition keines dieser Ziele erheblich beeinträchtigt und die Unternehmen, in die investiert wird, Verfahrensweisen einer guten Unternehmensführung anwenden.

Die EU-Taxonomie ist ein Klassifikationssystem, das in der Verordnung (EU) 2020/852 festgelegt ist und ein Verzeichnis von ökologisch nachhaltigen Wirtschaftstätigkeiten enthält. In dieser Verordnung ist kein Verzeichnis der sozial nachhaltigen Wirtschaftstätigkeiten festgelegt. Nachhaltige Investitionen mit einem ökologischen Ziel können, müssen aber nicht mit der Taxonomie konform sein.



Mit Nachhaltigkeitsindikatoren wird gemessen, inwieweit die von dem Fonds beworbenen ökologischen oder sozialen Merkmale erreicht werden.

Ja

Nein

Es tätigte nachhaltige Investitionen mit einem ökologischen Ziel: _____ %

- in Wirtschaftstätigkeiten, die gemäß der EU-Taxonomie als ökologisch nachhaltig einzustufen sind
- in Wirtschaftstätigkeiten, die nicht gemäß der EU-Taxonomie als ökologisch nachhaltig einzustufen sind

Es bewarb ökologische/soziale Merkmale und hatte, obwohl es keine nachhaltigen Investitionen zum Ziel hatte, einen Anteil von _____ % nachhaltiger Investitionen

- mit einem ökologischen Ziel in Wirtschaftstätigkeiten, die gemäß der EU-Taxonomie als ökologisch nachhaltig einzustufen sind
- mit einem ökologischen Ziel in Wirtschaftstätigkeiten, die nicht gemäß der EU-Taxonomie als ökologisch nachhaltig einzustufen sind
- mit einem sozialen Ziel

Es wurden damit nachhaltige Investitionen mit einem sozialen Ziel getätigt: 97 %

Es wurden damit ökologische/soziale Merkmale beworben, aber keine nachhaltigen Investitionen getätigt

Inwieweit wurde das nachhaltige Investitionsziel dieses Finanzprodukts erreicht?

Der Invesco Social Progress Fund (der „Fonds“) zielte darauf ab, in Wirtschaftstätigkeiten zu investieren, die zu sozialen Zielen beitragen, indem er in erster Linie in Aktien und aktienähnliche Wertpapiere von Unternehmen weltweit investiert, die einen positiven Beitrag zu ausgewählten Zielen für nachhaltige Entwicklung (SDGs) der Vereinten Nationen leisten, welche mit sozialen Belangen in Verbindung stehen. Der Fonds bot den Anlegern ein Engagement in Unternehmen, die sich durch starke soziale Merkmale und das Ziel auszeichnen, eine positive Wirkung anzustreben.

How did the sustainability indicators perform?

Der Fonds wendete verschiedene Indikatoren an, um das Nachhaltigkeitsziel des Fonds zu erreichen. Hierzu gehörten:

Sustainability Indicator	Indicator Performance
Turnover derived from thermal coal mining, excluded if >=5%	During the reference period, there were no active breaches of the Fund's exclusion criteria.
Turnover derived from burning coal for power generation, excluded if >=5%	During the reference period, there were no active breaches of the Fund's exclusion criteria.
Proportion in electricity generation fuel mix from coal, excluded if >=5%	During the reference period, there were no active breaches of the Fund's exclusion criteria.
Structural increase of thermal coal activities over 3 years, excluded if Yes	During the reference period, there were no active breaches of the Fund's exclusion criteria.
Revenues that comes from projects or the extraction of tar sands and oil shale, as well as the proportion	During the reference period, there were no active breaches of the Fund's exclusion criteria.
Involvement in fracking activities, excluded if Yes	During the reference period, there were no active breaches of the Fund's exclusion criteria.
Involvement in arctic drilling activities, excluded if Yes	During the reference period, there were no active breaches of the Fund's exclusion criteria.
Revenues are derived from fossil fuel industries, excluded if >=5%	During the reference period, there were no active breaches of the Fund's exclusion criteria.
Structural increase of fossil activities over 3 year, excluded if Yes	During the reference period, there were no active breaches of the Fund's exclusion criteria.
Turnover from nuclear power, excluded if >=5%	During the reference period, there were no active breaches of the Fund's exclusion criteria.
Proportion in electricity generation fuel mix from nuclear power, excluded if >=5%	During the reference period, there were no active breaches of the Fund's exclusion criteria.
Production of genetically modified organisms, excluded if >=5%	During the reference period, there were no active breaches of the Fund's exclusion criteria.
Research on human embryonic stem cells or on human foetal stem cells, excluded if Yes	During the reference period, there were no active breaches of the Fund's exclusion criteria.
Manufacture or sale of civilian firearms or related products, excluded if >=5%	During the reference period, there were no active breaches of the Fund's exclusion criteria.
Sales that are related to military sales including key parts or services for conventional weapons, excluded if >=5%	During the reference period, there were no active breaches of the Fund's exclusion criteria.
Controversial Weapons: cluster munitions, depleted uranium, and anti-personnel, excluded if >=5%	During the reference period, there were no active breaches of the Fund's exclusion criteria.
Turnover from production and distribution of alcohol, excluded if >=5%	During the reference period, there were no active breaches of the Fund's exclusion criteria.
Turnover from production and distribution of tobacco, excluded if >=5%	During the reference period, there were no active breaches of the Fund's exclusion criteria.
Turnover from gambling operations and products, excluded if >=5%	During the reference period, there were no active breaches of the Fund's exclusion criteria.
Turnover from pornography and adult entertainment services or facilitating access, excluded if >=5%	During the reference period, there were no active breaches of the Fund's exclusion criteria.
High interest rate lending, excluded if >=5%	During the reference period, there were no active breaches of the Fund's exclusion criteria.
Production of cosmetic products tested on animals, excluded if >=5% Production of non-cosmetic products	During the reference period, there were no active breaches of the Fund's exclusion criteria.
Involvement in recreational cannabis, excluded if >=5%	During the reference period, there were no active breaches of the Fund's exclusion criteria.
Social Score	45
% of issuers that are in the Top 75% of the universe based on the Social score	100%
% of revenues derived from the provision of Social Goods and Services in the portfolio vs. % of revenues derived from the provision of Social Goods and Services in the benchmark (MSCI World)	49.9% vs. 9%

...and compared to previous periods?

Nicht zutreffend.

Bei den wichtigsten nachteiligen Auswirkungen handelt es sich um die bedeutendsten nachteiligen Auswirkungen von Investitionsentscheidungen auf Nachhaltigkeitsfaktoren in den Bereichen Umwelt, Soziales und Beschäftigung, Achtung der Menschenrechte und Bekämpfung von Korruption und Bestechung.

How did the sustainable investments not cause significant harm to any sustainable investment objective?

Neben qualitativem Research und/oder Mitwirkung nutzte der Fonds in erster Linie die verbindlichen Indikatoren für die wichtigsten nachteiligen Auswirkungen („PAI“), die in Tabelle 1 von Anhang I der technischen Regulierungsstandards für die Verordnung 2019/2088 definiert sind, um zu bewerten, ob die nachhaltigen Investitionen des Fonds gegen den Grundsatz der Vermeidung erheblicher Beeinträchtigungen in Bezug auf ein relevantes ökologisches oder soziales Investitionsziel verstoßen. Wenn festgestellt wurde, dass ein Unternehmen gegen diesen Grundsatz verstößt, wurde es als Anlage für den Fonds ausgeschlossen. Zur Klarstellung sei angemerkt, dass die Bewertung vor der Investition und für den gesamten Bestand durchgeführt wurde.

How were the indicators for adverse impacts on sustainability factors taken into account?

Siehe oben, wie die Indikatoren für nachteilige Auswirkungen auf Nachhaltigkeitsfaktoren berücksichtigt wurden.

Were sustainable investments aligned with the OECD Guidelines for Multinational Enterprises and the UN Guiding Principles on Business and Human Rights? Details:

Der Fonds schloss Unternehmen, Sektoren oder Länder aus dem Anlageuniversum aus, wenn die betreffenden Unternehmen gegen internationale Normen und Standards gemäß den Definitionen der Internationalen Arbeitsorganisation (ILO), der OECD oder der Vereinten Nationen verstoßen. Sämtliche für Investitionen in Frage kommenden Emittenten wurden, basierend auf den Daten Dritter und den eigenen Analysen und Recherchen des Anlageverwalters, auf die Einhaltung der Grundsätze des Global Compact der Vereinten Nationen hin überprüft und bei Nichteinhaltung ausgeschlossen.



Inwiefern berücksichtigte dieses Finanzprodukt die wichtigsten nachteiligen Auswirkungen auf Nachhaltigkeitsfaktoren?

Der Fonds berücksichtigte anhand einer qualitativen und quantitativen Überprüfung der wichtigsten Kennzahlen (in erster Linie der 14 Indikatoren, die in Tabelle 1 von Anhang I der technischen Regulierungsstandards für die Verordnung 2019/2088 aufgeführt sind) die wichtigsten nachteiligen Auswirkungen (PAI) auf Nachhaltigkeitsfaktoren. Die quantitative Überprüfung erstreckte sich auf eine Bewertung der Produktbestände von Invesco gemäß Artikel 8 und Artikel 9 sowie der relevanten PAI-Daten. Bei dieser ersten Überprüfung wurde ein absoluter Schwellenwert festgelegt, um auf Emittenten hinzuweisen, die sich nicht an Mindeststandards hielten, sowie auf Unternehmen, die bei einem binären Ergebnis auffielen (z. B. umstrittene Waffen oder Verstöße gegen den Global Compact der Vereinten Nationen). Sobald Emittenten für die quantitative Überprüfung identifiziert wurden, wurde geprüft, ob es öffentlich zugängliche Informationen des Emittenten gibt, von denen wir Kenntnis besitzen und die mit der schlechten Leistung hinsichtlich der identifizierten PAI in Verbindung stehen. Das für das ESG-Research zuständige Team führte beim Emittenten im Anschluss eine qualitative Bewertung dahingehend durch, wie effektiv er gegen diese schlechten Leistungen vorging.

Im Anschluss wurden die Emittenten mit den niedrigsten qualitativen Scores als Ziele für die Mitwirkung ermittelt. Auf sie wurde in erster Linie durch Methoden wie Anschreiben, persönliche Kontakte und die Ausübung von Stimmrechten Einfluss genommen. Führte diese Einflussnahme auf das Unternehmen nicht zu einer Verbesserung, so konnte der Fonds eine Desinvestition und/oder einen Ausschluss der Anlage in Erwägung ziehen.

In der nachstehenden Tabelle sind die PAI-Daten für den Fonds aufgeführt:

Adverse sustainability indicator	PAI	Data	Metric	
Greenhouse gas emissions	1. GHG Emissions	420.74	Scope 1 fund financed emissions (Tonnes of CO2 equivalent)	
		155.97	Scope 2 fund financed emissions (Tonnes of CO2 equivalent)	
		4,195.02	Scope 3 fund financed emissions (Tonnes of CO2 equivalent)	
		4,771.73	Total Financed emissions (Scope 1 + Scope 2 + Scope 3) (Tonnes of CO2 equivalent)	
	2. Carbon footprint	370.89	Fund level Carbon footprint (Scope 1 + Scope 2 + Scope 3) (Per Million EUR Invested)	
	3. GHG Intensity of investee companies	909.32	Fund level Total Emission Intensity- Scope 1+2+3 (Per Million EUR Revenue)	
	4. Exposure to companies active in the fossil fuel sector	0	% of the fund exposed to any fossil fuels revenue	
	5. Share of non-renewable energy consumption	72.2	Adjusted weighted average energy consumption of issuers in the fund in GWh per million EUR of revenue of investee companies, per high impact climate sector	
	5. Share of non-renewable energy production	14.02		
	6. Energy consumption intensity per high impact climate sector			
	Agriculture, Forestry & Fishing	6.52		
	Construction	0.05		
	Electricity, Gas, Steam & Air Conditioning Supply	0.23		
	Manufacturing	0.44		
Mining & Quarrying	1.07			
Real Estate Activities	0.32			
Transportation & Storage	4.93			
Water Supply, Sewerage, Waste Management & Remediation Activities	0.69			
Wholesale & Retail Trade & Repair of Motor Vehicles & Motorcycles	0.09			
Biodiversity	7. Activities negatively affecting biodiversity-sensitive areas	8.75		Share of investments in the fund of investee companies with sites/operations located in or near to biodiversity-sensitive areas where activities of those investee companies negatively affect those areas
Water	8. Emissions to water	0.27		Adjusted weighted average per issuer in the fund's emissions to water generated by investee companies per million EUR invested (Tonnes)
Waste	9. Hazardous waste and radioactive waste ratio	0.74	Tonnes of hazardous waste and radioactive waste generated by investee companies per million EUR invested, expressed as a weighted average	
Social and employee matters	10. Violations of UN Global Compact principles and Organisation for Economic Cooperation and Development (OECD) Guidelines for Multinational Enterprises	0	Share of investments in investee companies that have been involved in violations of the UNGC principles or OECD Guidelines for Multinational Enterprises	
	11. Lack of processes and compliance mechanisms to monitor compliance with UN Global Compact principles and OECD Guidelines for Multinational Enterprises	6.45	Share of investments in investee companies without policies to monitor compliance with the UNGC principles or OECD Guidelines for Multinational Enterprises or grievance/ complaints handling mechanisms to address violations of the UNGC principles or OECD Guidelines for Multinational Enterprises	
	12. Unadjusted gender pay gap	12.09	Weighted Average of all issuers' in the portfolio unadjusted gender pay gap of investee companies	
	13. Board gender diversity	35.15	Weighted Average of all issuers in the portfolio ratio of female to male board members in investee companies, expressed as a percentage of all board members	
	14. Exposure to controversial weap-ons (anti-personnel mines, cluster munitions, chemical weapons and biological weapons)	0	Share of investments in investee companies involved in the manufacture or selling of controversial weapons	

Anmerkungen:

Obwohl Scope-3-Emissionen in der vorstehenden Tabelle mit den PAI-Bewertungen für den Fonds enthalten sind, wurden sie im Berichtszeitraum nicht in den quantitativen Überprüfungsprozess zur Berücksichtigung von PAI einbezogen.

Die in der vorstehenden Tabelle dargestellten Daten wurden anhand von Informationen berechnet, die von einem externen Datenanbieter stammten. Die Richtigkeit, Vollständigkeit und Relevanz der berechneten Daten hängt von der Richtigkeit und Vollständigkeit der von diesem Drittanbieter bereitgestellten Daten ab. Die angegebenen Zahlen basieren auf den genauesten Berechnungen auf Basis der verfügbaren Daten, die wir mit besten Kräften vornehmen konnten.

Es werden jedoch keine ausdrücklichen oder stillschweigenden Garantien oder Zusicherungen hinsichtlich der Vollständigkeit, Richtigkeit oder Eignung dieser Daten für einen bestimmten Zweck geleistet.



Welches sind die größten Investitionen dieses Finanzprodukts?

Die Liste umfasst die folgenden Investitionen, auf die der größte Anteil der im Bezugszeitraum getätigten Investitionen des Finanzprodukts entfiel: 28. Februar 2023.

Großinvestitionen	Sektor	In % der Vermögenswerte	Land
Merck & Co Inc	Gesundheitswesen	4,72 %	Vereinigte Staaten
Abbott Laboratories	Gesundheitswesen	2,38 %	Vereinigte Staaten
Bristol-Myers Squibb Co	Gesundheitswesen	2,36 %	Vereinigte Staaten
Waste Management Inc	Industrie	1,93 %	Vereinigte Staaten
Amgen Inc	Gesundheitswesen	1,86 %	Vereinigte Staaten
Sanofi	Gesundheitswesen	1,77 %	Frankreich
Microsoft Corp	Informationstechnologie	1,57 %	Vereinigte Staaten
Gilead Sciences Inc	Gesundheitswesen	1,54 %	Vereinigte Staaten
Medtronic Plc	Gesundheitswesen	1,44 %	Irland
Linde Plc	Material	1,43 %	Irland
Eversource Energy	Versorgungsbetriebe	1,39 %	Vereinigte Staaten
Autoliv Inc	Nicht-Basiskonsumgüter	1,22 %	Vereinigte Staaten
Republic Services Inc	Industrie	1,19 %	Vereinigte Staaten
Pearson Plc	Nicht-Basiskonsumgüter	1,12 %	Vereinigtes Königreich
Procter & Gamble Co/The	Basiskonsumgüter	1,08 %	Vereinigte Staaten



In der Asset-Allokation wird der Anteil der Investitionen in die einzelnen Vermögenswerte beschrieben.

Wie hoch ist der Anteil nachhaltiger Investitionen?


Der Fonds war zu mindestens 96,9 % seines Portfolios in nachhaltige Investitionen investiert (#1 Nachhaltige Investitionen), die aufgrund der verbindlichen Elemente der Anlagestrategie des Fonds zu einem Umweltziel beitragen.

Welche Vermögensallokation lag vor?

96,9 % des NIW des Fonds wurden gemäß dem nachhaltigen Investitionsziel des Fonds ausgewählt.

3,1 % des NIW des Fonds wurden in derivative Finanzinstrumente zu Absicherungszwecken und/oder für das effiziente Portfoliomanagement sowie in Barmittel zwecks zusätzlicher Liquidität investiert; und als Anlagen in sonstigen Fonds gehalten, die nicht den gleichen Beschränkungen unterlagen.

96,9 % des NIW des Fonds wurden in nachhaltige Anlagen investiert. Alle vorstehend genannten Daten entsprechen dem Stand vom 28. Februar 2023.



#1 Nachhaltige Investitionen umfasst nachhaltige Investitionen mit ökologischen oder sozialen Zielen.
#2 Nicht nachhaltige Investitionen umfasst Investitionen, die nicht als nachhaltige Investitionen eingestuft werden.

In welchen Sektoren wurden die Investitionen getätigt?

In der nachstehenden Tabelle ist die GICS-Sektoraufschlüsselung zum 28. Februar 2023 aufgeführt.

Sector (GICS)	Weight %
Health Care	22.95
Industrials	14.61
Information Technology	13.23
Financials	12.42
Utilities	7.50
Consumer Staples	7.10
Materials	5.84
Consumer Discretionary	5.57
Real Estate	4.22
Communication Services	3.43
Energy	0.00
Sovereign	0.00
Cash	3.13
Total	100.00

GICS-Level-4-Aufschlüsselung für den Energiesektor

Sub-Industry Code	Sub-Industry Name	Weight
10101010	Oil & Gas Drilling	0.00
10101020	Oil & Gas Equipment & Services	0.00
10102010	Integrated Oil & Gas	0.00
10102020	Oil & Gas Exploration & Production	0.00
10102030	Oil & Gas Refining & Marketing	0.00
10102040	Oil & Gas Storage & Transportation	0.00
10102050	Coal & Consumable Fuels	0.00
Total		0.00

Um der EU-Taxonomie zu entsprechen, beinhalten die Kriterien für fossiles Gas Emissionsbeschränkungen und den Umstieg auf erneuerbare Energien oder kohlenstoffarme Brennstoffe bis Ende 2035. Für Kernenergie beinhalten die Kriterien umfassende Regeln zu Sicherheit und Abfallmanagement.

Ermöglichende Tätigkeiten wirken unmittelbar ermöglichend darauf hin, dass andere Tätigkeiten einen wesentlichen Beitrag zu den Umweltzielen leisten.



In welchem Maß waren die nachhaltigen Investitionen mit einem Umweltziel mit der EU-Taxonomie konform?

Der Fonds verpflichtete sich zwar nicht zu einem Mindestanteil an mit der EU-Taxonomie konformen nachhaltigen Investitionen mit einem Umweltziel, doch waren 1,33 % des Fondsportfolios (Umsatzerlöse) an der EU-Taxonomie ausgerichtet.

Did the financial product invest in fossil gas and/or nuclear energy related activities complying with the EU Taxonomy?*

Ja

In fossiles Gas

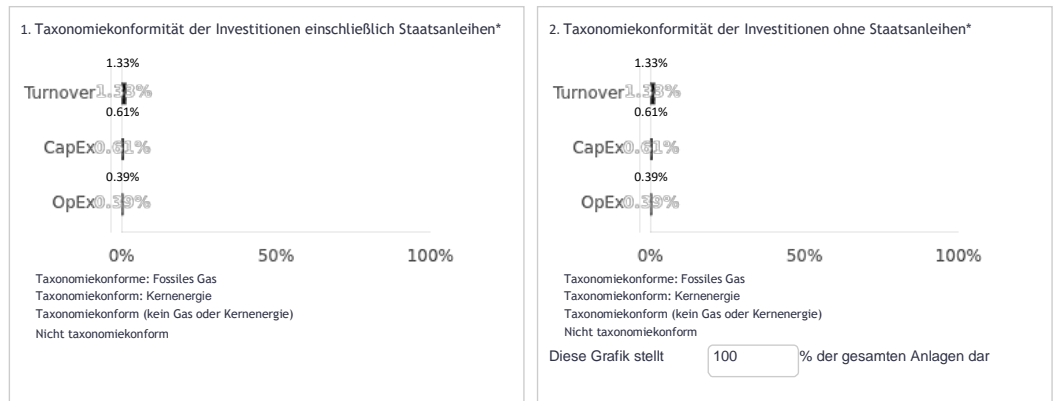
In Kernenergie

Nein

Übergangstätigkeiten sind Wirtschaftstätigkeiten, für die kohlenstoffarme Alternativen noch nicht verfügbar sind und die Treibhausgasemissionen aufweisen, die den besten Leistungen entsprechen.

¹ Tätigkeiten im Zusammenhang mit fossilem Gas und/oder Kernenergie gelten lediglich dann als taxonomiekonform im Sinne der EU, wenn diese den Klimawandel mit eindämmen und dabei keinerlei andere Zielsetzungen der EU-Taxonomie wesentlich belasten - siehe Erläuterung am linken Rand. Die vollständigen Kriterien für eine EU-Taxonomiekonformität von Wirtschaftstätigkeiten im Zusammenhang mit fossilem Gas und Kernenergie sind in der delegierten Verordnung (EU) 2022/1214 niedergelegt.

The graphs below show in green the percentage of investments that were aligned with the EU Taxonomy. As there is no appropriate methodology to determine the taxonomy-alignment of sovereign bonds¹, the first graph shows the Taxonomy alignment in relation to all the investments of the financial product including sovereign bonds, while the second graph shows the Taxonomy alignment only in relation to the investments of the financial product other than sovereign bonds.



*For the purpose of these graphs, 'sovereign bonds' consist of all sovereign exposures

Taxonomiekonforme Tätigkeiten werden ausgedrückt als Anteil:
 - Umsatzerlöse, die den Anteil der Einnahmen aus umweltfreundlichen Tätigkeiten der Unternehmen, in die investiert wird, widerspiegeln
 - der Investitionsausgaben (CapEx), welche die Unternehmen, in die investiert wird, tätigen, z. B. für den Übergang zu einem grünen Unternehmen.
 - Betriebsausgaben (OpEx), die die umweltfreundlichen betrieblichen Tätigkeiten der Unternehmen, in die investiert wird, widerspiegeln.

Wie hoch war der Anteil der Investitionen in Übergangstätigkeiten und ermöglichende Tätigkeiten?

In der nachstehenden Tabelle ist der Anteil der Investitionen in Übergangstätigkeiten und ermöglichende Tätigkeiten zum 28. Februar 2023 aufgeführt.

	Aligned
Enabling	0.12%
Transition	0.00%

„Ausgerichtet“ bedeutet % der Erträge der Fondsinvestitionen, die an der EU-Taxonomie ausgerichtet sind.

Wie hat sich der Anteil der mit der EU-Taxonomie konformen Investitionen im Vergleich zu früheren Bezugszeiträumen entwickelt?

Nicht zutreffend.

sind nachhaltige Investitionen mit einem Umweltziel, die die Kriterien für ökologisch nachhaltige Wirtschaftstätigkeiten gemäß der EU-Taxonomie nicht berücksichtigen.



Wie hoch war der Anteil der nachhaltigen Investitionen mit einem Umweltziel, die nicht mit der EU-Taxonomie in Einklang gebracht wurden?

Nicht zutreffend.



Wie hoch ist der Anteil der sozial nachhaltigen Investitionen?

96,9 % des NIW des Fonds wurden in sozial nachhaltige Investitionen investiert. Der Mindestanteil nachhaltiger Investitionen mit einem sozialen Ziel betrug bei diesem Fonds mindestens 90 %.



Welche Investitionen fielen unter „nicht nachhaltig“, welcher Anlagezweck wurde mit ihnen verfolgt und gibt es einen ökologischen oder sozialen Mindestschutz?

Die unter „Nicht nachhaltige Investitionen“ aufgeführten Investitionen erstreckten sich lediglich auf zusätzliche liquide Mittel sowie auf Investitionen in einige Geldmarktinstrumente und Geldmarktfonds zu Cash-Management-/Liquiditätszwecken. Der Anlageverwalter ergriff wie folgt ökologische und soziale Mindestschutzmaßnahmen:

- Insoweit der Fonds zusätzliche liquide Mittel bei der Verwahrstelle der SICAV hält, haben wir uns vergewissert, dass diese Einrichtung nicht an schwerwiegenden umstrittenen Tätigkeiten beteiligt war.
- Insoweit der Fonds Geldmarktinstrumente hält, war die Gegenpartei derartiger Instrumente nicht an schwerwiegenden umstrittenen Tätigkeiten beteiligt.
- Sofern der Fonds schließlich in Geldmarktfonds investiert, erfüllen diese die Anforderungen von Artikel 8 und es wurden folglich Mindestschutzmaßnahmen eingehalten.

Der Fonds durfte Derivate zu Absicherungszwecken einsetzen, die nicht im Hinblick auf das nachhaltige Investitionsziel des Fonds bewertet wurden, wobei die Gegenpartei derartiger Derivate nicht an schwerwiegenden Kontroversen beteiligt war.

Welche Maßnahmen wurden während des Bezugszeitraums zur Erfüllung des nachhaltigen Investitionsziels ergriffen?



Nähere Informationen sind dem Abschnitt „Wie schnitten die Nachhaltigkeitsindikatoren ab?“ weiter oben zu entnehmen.

Darüber hinaus überwachte das ESG-Team im Rahmen der Prüfung der wichtigsten nachteiligen negativen Auswirkungen des Fonds auf Nachhaltigkeitsfaktoren die Investitionen mit Hilfe von PAI-Indikatoren. Invesco untersuchte bestimmte Emittenten im Portfolio des Fonds, die anhand von PAI-Indikatoren als problematisch erachtet wurden. Nachstehend folgen Beispiele für Emittenten, die während des Berichtszeitraums untersucht wurden:

Holding	Principal Adverse Impact	Action Taken
An EMEA Materials Issuer	PAI 1,2,3: GHG Emissions	Research conducted. The issuer initially flagged for PAI 1,2 and 3 (GHG emissions). The issuer has acknowledged the issue and set targets to address it. They commit to reduce scope 1 GHG emissions 17.5% and scope 2 GHG emissions 65% per ton of cementitious materials, alongside a target to reduce scope 3 emissions per metric ton of clinker and cement purchased by 25.1%. All targets are set for 2030, with a 2020 base year. Invesco's ESG team engaged with the company to discuss their carbon emissions. The company was the first in their sector to sign the "Business Ambition for 1.5°C" pledge and have their targets approved by the Science-Based Targets initiative (SBTi).
A North American Consumer Staples Issuer	PAI 7: Activities negatively affecting biodiversity sensitive areas	Research conducted. The issuer initially flagged on PAI 7 (Activities negatively affecting biodiversity sensitive areas), for two reasons; Land use & biodiversity and human rights. The issuer has acknowledged both issues and has strategies and associated goals in place to deal with them. On human rights, it has been enrolling the support of the Fair Labour Association (FLA), an independent and respected expert in the field of labour rights to guide and work with FGV to accelerate action and implement change. On land use & biodiversity, the issuer says it is investing in innovation in non-wood fibres and FSC-certified fast-growing wood fibres. Last year, the issuer completed four concrete actions: 1) completed a landscape assessment to understand the ability to produce non-wood fibres at the scale required. 2) Partnered with leading experts to assess the ability to source various non-wood fibres responsibly. It's critical to consider child labour, political stability, corruption and modern slavery issues, which are concerns in countries that grow non-wood fibres. 3) Invested in studying a supply chain for non-wood fibres. We are now working to scale production and ensure the fiber can be sustainably sourced. 4) Developed a higher performing and consumer preferred paper towel made with 40% more FSC-certified plantation fibre.
An EMEA Industrials Issuer	PAI 7: Activities negatively affecting biodiversity sensitive areas	Research conducted. The issuer initially flagged on PAI 7 (Activities negatively affecting biodiversity sensitive areas). Invesco conducted research on the issuer and has determined that the entity has developed a credible strategy to address the PAI and has set stretching targets to address the issue within a reasonable timeframe. The issuer supplied signalling systems for the operation of a rail link for a coal mine in Australia. Although the mine has the potential to negatively affect biodiversity, the issuer was not directly involved in its construction and has since committed to withdrawing from all new coal projects.



Wie hat dieses Finanzprodukt im Vergleich zum Nachhaltigkeitsreferenzwert abgeschnitten?

Der Fonds wurde nicht mit einem Referenzwert verglichen.

Wie unterschied sich der Referenzwert von einem breiten Marktindex?

Nicht zutreffend.

How did this financial product perform with regard to the sustainability indicators to determine the alignment of the reference benchmark with the sustainable investment objective?

Nicht zutreffend.

How did this financial product perform compared with the reference benchmark?

Nicht zutreffend.

How did this financial product perform compared with the broad market index?

Nicht zutreffend.

Bei den Referenzwerten handelt es sich um Indizes, mit denen gemessen wird, ob das nachhaltige Ziel des Finanzprodukts erreicht wird.

Ökologische und/oder soziale Merkmale

Wurden mit diesem Finanzprodukt nachhaltige Investitionen angestrebt?

Ja Nein

Es tätigte nachhaltige Investitionen mit einem ökologischen Ziel: _____ %

in Wirtschaftstätigkeiten, die gemäß der EU-Taxonomie als ökologisch nachhaltig einzustufen sind

in Wirtschaftstätigkeiten, die nicht gemäß der EU-Taxonomie als ökologisch nachhaltig einzustufen sind

Es bewarb ökologische/soziale Merkmale und hatte, obwohl es keine nachhaltigen Investitionen zum Ziel hatte, einen Anteil von **82 %** an nachhaltigen Investitionen

mit einem ökologischen Ziel in Wirtschaftstätigkeiten, die gemäß der EU-Taxonomie als ökologisch nachhaltig einzustufen sind

mit einem ökologischen Ziel in Wirtschaftstätigkeiten, die nicht gemäß der EU-Taxonomie als ökologisch nachhaltig einzustufen sind

mit einem sozialen Ziel

Es wurden damit nachhaltige Investitionen mit einem sozialen Ziel getätigt: _____ %

Es wurden damit ökologische/soziale Merkmale beworben, aber keine nachhaltigen Investitionen getätigt

Eine nachhaltige Investition ist eine Investition in eine wirtschaftliche Tätigkeit, die zur Erreichung eines Umweltziels oder eines sozialen Ziels beiträgt, vorausgesetzt, dass diese Investition keines dieser Ziele erheblich beeinträchtigt und die Unternehmen, in die investiert wird, Verfahrensweisen einer guten Unternehmensführung anwenden.

Die EU-Taxonomie ist ein Klassifikationssystem, das in der Verordnung (EU) 2020/852 festgelegt ist und ein Verzeichnis von ökologisch nachhaltigen Wirtschaftstätigkeiten enthält. In dieser Verordnung ist kein Verzeichnis der sozial nachhaltigen Wirtschaftstätigkeiten festgelegt. Nachhaltige Investitionen mit einem ökologischen Ziel können, müssen aber nicht mit der Taxonomie konform sein.



In welchem Umfang wurden die von diesem Produkt beworbenen ökologischen und/oder sozialen Merkmale erfüllt?

Der Invesco Sustainable Pan European Fund (der „Fonds“) zielte darauf ab, ökologische Merkmale im Zusammenhang mit dem Klimaschutz (z. B. CO₂-Emissionen) sowie der Nutzung natürlicher Ressourcen und der Umweltverschmutzung (z. B. durch den Ausschluss von Unternehmen, die Beteiligungen in Bezug auf fossile Brennstoffe, Kohle, Kernkraft oder umweltverschmutzende Aktivitäten aufweisen) zu bewerben.

Der Fonds bewarb ferner soziale Merkmale im Zusammenhang mit den Menschenrechten durch den Ausschluss von Unternehmen, die (basierend auf Daten Dritter und den eigenen Analysen und Recherchen des Anlageverwalters) gegen die Grundsätze des Global Compact der Vereinten Nationen verstoßen, und durch den Ausschluss von konventionellen Waffen oder der Produktion und dem Vertrieb von Tabak beteiligt sind. Der Fonds war bestrebt, Unternehmen und Emittenten auszuwählen, die sich durch ein besonders nachhaltiges Management und besonders nachhaltige Produkte oder Prozesse auszeichnen und dabei ökologische und soziale Anforderungen besonders gut erfüllen, welche von Klimaeffizienz und einem geringen Wasserverbrauch bis hin zu Arbeitssicherheit und Zufriedenheit am Arbeitsplatz reichen. Die ökologischen Merkmale wurden anhand eines Energy Transition Score (Bewertung zur Energiewende) bewertet.

Soziale Merkmale wurden berücksichtigt, indem Unternehmen mit kontroverserem Geschäftsgebaren ausgeschlossen wurden.

Der Fonds erreichte seine ökologischen und sozialen Merkmale durch fortlaufende Anwendung seines Ausschluss- und „Best-in-Class“-Ansatzes.

Der Fonds wird auf systematische Weise verwaltet. Bei jeder Neugewichtung wird sichergestellt, dass der Fonds die ökologischen und sozialen Merkmale erreicht.

How did the sustainability indicators perform?

Der Fonds wendete verschiedene Indikatoren an, um die Erreichung der ökologischen und sozialen Merkmale zu messen. Hierzu gehörten:

Mit Nachhaltigkeitsindikatoren wird gemessen, inwieweit die von dem Fonds beworbenen ökologischen oder sozialen Merkmale erreicht werden.

Sustainability Indicator	Indicator Performance
Turnover derived from thermal coal mining, excluded if >=5%	During the reference period, there were no active breaches of the Fund's exclusion criteria.
Turnover derived from burning coal for power generation, excluded if >=5%	
Proportion in electricity generation fuel mix from coal, excluded if >=5%	
Structural increase of thermal coal activities over 3 years, excluded if yes	During the reference period, there were no active breaches of the Fund's exclusion criteria.
Revenues that comes from projects or the extraction of tar sands, excluded if 0%	
and oil shale, as well as the proportion of reserves in tar sands or oil shale involvement in fracking activities, excluded if yes	
Involvement in arctic drilling activities, excluded if yes	During the reference period, there were no active breaches of the Fund's exclusion criteria.
Revenues are derived from fossil fuel industries, excluded if >=5%	
Structural increase of fossil activities over 3 year, excluded if yes	
Company's commitment to define clear objectives and appropriate measures to ensure management of the environmental impacts of products and services, excluded if insufficient environmental strategy	During the reference period, there were no active breaches of the Fund's exclusion criteria.
Production of restricted chemicals, excluded if 0%	During the reference period, there were no active breaches of the Fund's exclusion criteria.
Controversies in the field of endangering biodiversity, excluded if yes	During the reference period, there were no active breaches of the Fund's exclusion criteria.
Controversies in the field of preventing and managing of accidental pollution or soil pollution, excluded if yes	During the reference period, there were no active breaches of the Fund's exclusion criteria.
Controversies in the field of community involvement (including e.g. impact of operations on the local economy, responsible tax strategy, transfer of technology and skills), excluded if yes	During the reference period, there were no active breaches of the Fund's exclusion criteria.
Turnover from nuclear power, excluded if >=5%	During the reference period, there were no active breaches of the Fund's exclusion criteria.
Proportion in electricity generation fuel mix from nuclear power, excluded if >=5%	During the reference period, there were no active breaches of the Fund's exclusion criteria.
Manufacture or sale of civilian firearms or related products, excluded if >=5%	During the reference period, there were no active breaches of the Fund's exclusion criteria.
Manufacture of civilian firearms or related products, excluded if >=5%	During the reference period, there were no active breaches of the Fund's exclusion criteria.
Sales that are related to military sales including key parts or services, for conventional weapons, excluded if >=5%	During the reference period, there were no active breaches of the Fund's exclusion criteria.
Controversial Weapons, excluded if >0%	During the reference period, there were no active breaches of the Fund's exclusion criteria.
Turnover from production and distribution of tobacco, excluded if >=5%	During the reference period, there were no active breaches of the Fund's exclusion criteria.
Turnover from production of tobacco, excluded if >=5%	During the reference period, there were no active breaches of the Fund's exclusion criteria.
Fail to pass the global compact screening, excluded if yes	During the reference period, there were no active breaches of the Fund's exclusion criteria.
Controversies in labour rights including the supply chain, forced or child labour and discrimination, excluded if yes	During the reference period, there were no active breaches of the Fund's exclusion criteria.
Controversies in pollution or lack of protection of water resources, excluded if yes	During the reference period, there were no active breaches of the Fund's exclusion criteria.
Involvement in recreational cannabis, excluded if yes	During the reference period, there were no active breaches of the Fund's exclusion criteria.
Controversies in corruption, excluded if yes	During the reference period, there were no active breaches of the Fund's exclusion criteria.
Energy Transition Score	55
% of issuers that are in the Top 75% of universe based on the energy transition score	100%
The Fund's Scope 1 and 2 GHG emission intensity vs the market cap weighted (MSCI Europe Index) GHG Scope 1 and 2 GHG emission intensity	73.4 vs 111.8

...and compared to previous periods?

Nicht zutreffend.

What were the objectives of the sustainable investments that the financial product partially made and how did the sustainable investment contribute to such objectives?

Der Fonds tätigte nachhaltige Investitionen, indem er zu Umweltzielen (wie Klimawandel, Wassermanagement, Verminderung von Umweltverschmutzung) und zu sozialen Zielen (wie Gesundheit, Wohlbefinden und Gleichstellung der Geschlechter) beitrug.

Der Fonds war bestrebt, diese Ziele zu erreichen, indem er in (i) Emittenten investierte, die einen positiven Beitrag zu ausgewählten Zielen für nachhaltige Entwicklung (SDGs) der Vereinten Nationen leisten (Mindestanteil von 25 % am Umsatz des Emittenten), welche mit den vorstehend aufgeführten Zielen in Verbindung stehen, oder in (ii) Unternehmen, die einen wesentlichen Teil ihrer Umsätze aus umweltrelevanten Themen wie der Energiewende (durch Auswahl von Unternehmen, die auf der Grundlage des Energy Transition Score innerhalb ihrer Region und ihres Sektors zu den führenden 25 % zählen), dem Gesundheitswesen (durch Auswahl von Unternehmen, die zum GICS-Sektor 35 gehören) und Nahrungsmitteln (durch Auswahl von Unternehmen, die zur GICS-Branche 302020 gehören) erwirtschaften. Darüber hinaus nutzte der Fonds einen „Best-in-Class“-Ansatz unter Einsatz der hausinternen Bewertungsmethode des Anlageverwalters und durch Auswahl von Unternehmen, die innerhalb ihrer Vergleichsgruppe für beide der in Frage kommenden Scores zu den führenden 75 % zählen. Zu beachten ist, dass bei Erfüllung der vorstehend aufgeführten Kriterien die vollständige Gewichtung innerhalb des Portfolios als nachhaltige Investition erfasst wird.

How did the sustainable investments that the financial product partially made not cause significant harm to any environmental or social sustainable investment objective?

Neben qualitativem Research und/oder Mitwirkung nutzte der Fonds in erster Linie die verbindlichen Indikatoren für die wichtigsten nachteiligen Auswirkungen („PAI“), die in Tabelle 1 von Anhang I der technischen Regulierungsstandards für die Verordnung 2019/2088 definiert sind, um zu bewerten, ob die nachhaltigen Investitionen des Fonds gegen den Grundsatz der Vermeidung erheblicher Beeinträchtigungen in Bezug auf ein relevantes ökologisches oder soziales Investitionsziel verstoßen. Wenn festgestellt wurde, dass ein Unternehmen eine derart erhebliche Beeinträchtigung verursacht, konnte es im Fondsbestand verbleiben, wurde aber nicht auf die „nachhaltigen Investitionen“ im Fonds angerechnet. Zur Klarstellung sei angemerkt, dass die Bewertung vor der Investition und für den gesamten Bestand durchgeführt wurde.

How were the indicators for adverse impacts on sustainability factors taken into account?

Siehe oben, wie die Indikatoren für nachteilige Auswirkungen auf Nachhaltigkeitsfaktoren berücksichtigt wurden.

Were sustainable investments aligned with the OECD Guidelines for Multinational Enterprises and the UN Guiding Principles on Business and Human Rights? Details:

Bei den wichtigsten nachteiligen Auswirkungen handelt es sich um die bedeutendsten nachteiligen Auswirkungen von Investitionsentscheidungen auf Nachhaltigkeitsfaktoren in den Bereichen Umwelt, Soziales und Beschäftigung, Achtung der Menschenrechte und Bekämpfung von Korruption und Bestechung.

Der Fonds schloss Unternehmen, Sektoren oder Länder aus dem Anlageuniversum aus, wenn die betreffenden Unternehmen gegen internationale Normen und Standards gemäß den Definitionen der Internationalen Arbeitsorganisation (ILO), der OECD oder der Vereinten Nationen verstoßen. Sämtliche für Investitionen in Frage kommenden Emittenten wurden, basierend auf den Daten Dritter und den eigenen Analysen und Recherchen des Anlageverwalters, auf die Einhaltung der Grundsätze des Global Compact der Vereinten Nationen hin überprüft und bei Nichteinhaltung ausgeschlossen.

In der EU-Taxonomie ist der Grundsatz „Vermeidung erheblicher Beeinträchtigungen“ festgelegt, nach dem taxonomiekonforme Investitionen die Ziele der EU-Taxonomie nicht erheblich beeinträchtigen dürfen, und es sind spezifische Unionskriterien beigefügt.

Der Grundsatz „Vermeidung erheblicher Beeinträchtigungen“ findet nur bei denjenigen dem Finanzprodukt zugrunde liegenden Investitionen Anwendung, die die EU-Kriterien für ökologisch nachhaltige Wirtschaftstätigkeiten berücksichtigen. Die dem restlichen Teil dieses Finanzprodukts zugrunde liegenden Anlagen berücksichtigen nicht die EU-Kriterien für ökologisch nachhaltige Wirtschaftstätigkeiten.

Alle anderen nachhaltigen Investitionen dürfen ökologische oder soziale Ziele ebenfalls nicht erheblich beeinträchtigen.



Inwiefern berücksichtigte dieses Finanzprodukt die wichtigsten nachteiligen Auswirkungen auf Nachhaltigkeitsfaktoren?

Der Fonds berücksichtigte anhand einer qualitativen und quantitativen Überprüfung der wichtigsten Kennzahlen (in erster Linie der 14 Indikatoren, die in Tabelle 1 von Anhang I der technischen Regulierungsstandards für die Verordnung 2019/2088 aufgeführt sind) die wichtigsten nachteiligen Auswirkungen (PAI) auf Nachhaltigkeitsfaktoren. Die quantitative Überprüfung erstreckte sich auf eine Bewertung der Produktbestände von Invesco gemäß Artikel 8 und Artikel 9 sowie der relevanten PAI-Daten. Bei dieser ersten Überprüfung wurde ein absoluter Schwellenwert festgelegt, um auf Emittenten hinzuweisen, die sich nicht an Mindeststandards hielten, sowie auf Unternehmen, die bei einem binären Ergebnis auffielen (z. B. umstrittene Waffen oder Verstöße gegen den Global Compact der Vereinten Nationen). Sobald Emittenten für die quantitative Überprüfung identifiziert wurden, wurde geprüft, ob es öffentlich zugängliche Informationen des Emittenten gibt, von denen wir Kenntnis besitzen und die mit der schlechten Leistung hinsichtlich der identifizierten PAI in Verbindung stehen. Das für das ESG-Research zuständige Team führte beim Emittenten im Anschluss eine qualitative Bewertung dahingehend durch, wie effektiv er gegen diese schlechten Leistungen vorging.

Im Anschluss wurden die Emittenten mit den niedrigsten qualitativen Scores als Ziele für die Mitwirkung ermittelt. Auf sie wurde in erster Linie durch Methoden wie Anschreiben, persönliche Kontakte und die Ausübung von Stimmrechten Einfluss genommen. Führte diese Einflussnahme auf das Unternehmen nicht zu einer Verbesserung, so konnte der Fonds eine Desinvestition und/oder einen Ausschluss der Anlage in Erwägung ziehen.

In der nachstehenden Tabelle sind die PAI-Daten für den Fonds aufgeführt:

Adverse sustainability indicator	PAI	Data	Metric
Greenhouse gas emissions	1. GHG Emissions	50,112.27	Scope 1 fund financed emissions (Tonnes of CO2 equivalent)
		11,857.65	Scope 2 fund financed emissions (Tonnes of CO2 equivalent)
		699,442.00	Scope 3 fund financed emissions (Tonnes of CO2 equivalent)
		761,411.93	Total Financed emissions (Scope 1 + Scope 2 + Scope 3) (Tonnes of CO2 equivalent)
	2. Carbon footprint	622.9	Fund level Carbon footprint (Scope 1 + Scope 2 + Scope 3) (Per Million EUR Invested)
	3. GHG Intensity of investee companies	997.43	Fund level Total Emission Intensity- Scope 1+2+3 (Per Million EUR Revenue)
	4. Exposure to companies active in the fossil fuel sector		% of the fund exposed to any fossil fuels revenue
	5. Share of non-renewable energy consumption	59.45	Adjusted Weighted Average of all issuers in the fund's share of non-renewable energy consumption and non-renewable energy production of investee companies from non-renewable energy sources compared to renewable energy sources, expressed as a percentage of total energy sources (%)
	5. Share of non-renewable energy production	23.04	
	6. Energy consumption intensity per high impact climate sector		
	Agriculture, Forestry & Fishing	5.92	Adjusted weighted average energy consumption of issuers in the fund in GWh per million EUR of revenue of investee companies, per high impact climate sector
	Construction	0.03	
	Electricity, Gas, Steam & Air Conditioning Supply	2.47	
	Manufacturing	0.68	
	Mining & Quarrying	1.79	
	Real Estate Activities		
	Transportation & Storage	0.99	
	Water Supply, Sewerage, Waste Management & Remediation Activities	0.45	
	Wholesale & Retail Trade & Repair of Motor Vehicles & Motorcycles	0.07	
Biodiversity	7. Activities negatively affecting biodiversity-sensitive areas	6.45	Share of investments in the fund of investee companies with sites/operations located in or near to biodiversity-sensitive areas where activities of those investee companies negatively affect those
Water	8. Emissions to water	0.67	Adjusted weighted average per issuer in the fund's emissions to water generated by investee companies per million EUR invested (Tonnes)
Waste	9. Hazardous waste and radioactive waste ratio	3.73	Tonnes of hazardous waste and radioactive waste generated by investee companies per million EUR invested, expressed as a weighted average
Social and employee matters	10. Violations of UN Global Compact principles and Organisation for Economic Cooperation and Development (OECD) Guidelines for Multinational Enterprises		Share of investments in investee companies that have been involved in violations of the UNGC principles or OECD Guidelines for Multinational Enterprises
	11. Lack of processes and compliance mechanisms to monitor compliance with UN Global Compact principles and OECD Guidelines for Multinational Enterprises	4.81	Share of investments in investee companies without policies to monitor compliance with the UNGC principles or OECD Guidelines for Multinational Enterprises or grievance/ complaints handling mechanisms to address violations of the UNGC principles or OECD Guidelines for Multinational Enterprises
	12. Unadjusted gender pay gap	14.9	Weighted Average of all issuers' in the portfolio unadjusted gender pay gap of investee companies
	13. Board gender diversity	37.66	Weighted Average of all issuers in the portfolio ratio of female to male board members in investee companies, expressed as a percentage of all board members
	14. Exposure to controversial weapons (anti-personnel mines, cluster munitions, chemical weapons and biological weapons)		Share of investments in investee companies involved in the manufacture or selling of controversial weapons
Optional Indicators	Optional Indicator: 4. Investments in companies without carbon emission reduction initiative	27.44	Share of investments in investee companies without carbon emission reduction initiatives aimed at aligning with the Paris Agreement
	Optional Indicator: 9. Lack of a human rights policy	0.54	Share of investments in entities without a human rights policy

Anmerkungen:

Obwohl Scope-3-Emissionen in der vorstehenden Tabelle mit den PAI-Bewertungen für den Fonds enthalten sind, wurden sie im Berichtszeitraum nicht in den quantitativen Überprüfungsprozess zur Berücksichtigung von PAI einbezogen.

Die in der vorstehenden Tabelle dargestellten Daten wurden anhand von Informationen berechnet, die von einem externen Datenanbieter stammten. Die Richtigkeit, Vollständigkeit und Relevanz der berechneten Daten hängt von der Richtigkeit und Vollständigkeit der von diesem Drittanbieter bereitgestellten Daten ab. Die angegebenen Zahlen basieren auf den genauesten Berechnungen auf Basis der verfügbaren Daten, die wir mit besten Kräften vornehmen konnten.

Es werden jedoch keine ausdrücklichen oder stillschweigenden Garantien oder Zusicherungen hinsichtlich der Vollständigkeit, Richtigkeit oder Eignung dieser Daten für einen bestimmten Zweck geleistet.



Welches sind die größten Investitionen dieses Finanzprodukts?

Die Liste umfasst die folgenden Investitionen, auf die der größte Anteil der im Bezugszeitraum getätigten Investitionen des Finanzprodukts entfiel: 28. Februar 2023

Großinvestitionen	Sektor	In % der Vermögenswerte	Land
Novartis AG	Gesundheitswesen	2,28 %	Schweiz
Banco Bilbao Vizcaya Argentaria SA	Finanzen	1,94 %	Spanien
Rio Tinto Plc	Material	1,88 %	Vereinigtes Königreich
Danone SA	Basiskonsumgüter	1,85 %	Frankreich
Sanofi	Gesundheitswesen	1,85 %	Frankreich
Nestle SA	Basiskonsumgüter	1,84 %	Schweiz
Kuehne + Nagel International AG	Industrie	1,82 %	Schweiz
Novo Nordisk A/S	Gesundheitswesen	1,62 %	Dänemark
AXA SA	Finanzen	1,59 %	Frankreich
Svenska Handelsbanken AB	Finanzen	1,58 %	Schweden
Wolters Kluwer NV	Industrie	1,53 %	Niederlande
Essity AB	Basiskonsumgüter	1,51 %	Schweden
Muenchener Rueckversicherungs-Gesellschaft AG in Muenchen	Finanzen	1,44 %	Deutschland
AstraZeneca Plc	Gesundheitswesen	1,44 %	Vereinigtes Königreich
Henkel AG & Co KGaA (Preferred)	Basiskonsumgüter	1,43 %	Deutschland



Wie hoch ist der Anteil nachhaltiger Investitionen?

In der Asset-Allokation wird der Anteil der Investitionen in die einzelnen Vermögenswerte beschrieben.

Der Fonds tätigte aufgrund der verbindlichen Elemente seiner Anlagestrategie auf ökologische oder soziale Merkmale ausgerichtete Investitionen in Höhe von mindestens 90 % seines Portfolios (#1 Ausgerichtet auf ökologische oder soziale Merkmale). Maximal 10 % wurden in Geldmarktinstrumente oder zusätzliche liquide Mittel zu Zwecken des Liquiditätsmanagements (#2 Andere Investitionen) investiert.


Welche Vermögensallokation lag vor?

96,4 % des NIW des Fonds wurden nach den verbindlichen Elementen der Anlagestrategie ausgewählt, d. h. sie waren auf die ökologischen und sozialen Merkmalen des Fonds ausgerichtet.

3,7 % des NIW des Fonds wurden in derivative Finanzinstrumente zu Anlage- und/oder Absicherungszwecken und/oder für das effiziente Portfoliomanagement sowie in Barmittel zwecks zusätzlicher Liquidität investiert; und als Anlagen in sonstigen Fonds gehalten, die nicht den gleichen Beschränkungen unterlagen.

81,7 % des NIW des Fonds wurden in nachhaltige Anlagen investiert.

Alle vorstehend genannten Daten verstehen sich per 28. Februar 2023.



#1 Ausgerichtet auf ökologische/soziale Merkmale: umfasst die Investitionen des Finanzprodukts, die zur Erreichung der von dem Finanzprodukt beworbenen ökologischen oder sozialen Merkmale getätigt wurden.

#2 Andere Investitionen: umfasst die übrigen Investitionen des Finanzprodukts, die weder auf die ökologischen oder sozialen Merkmale ausgerichtet sind noch als nachhaltige Investitionen eingestuft werden.

Die Kategorie #1 Ausgerichtet auf ökologische oder soziale Merkmale umfasst folgende Unterkategorien:

- Die Unterkategorie #1A Nachhaltige Investitionen umfasst nachhaltige Investitionen mit ökologischen oder sozialen Zielen

- Die Unterkategorie #1B Andere ökologische oder soziale Merkmale umfasst Investitionen, die auf ökologische oder soziale Merkmale ausgerichtet sind, aber nicht als nachhaltige Investitionen eingestuft werden.

In welchen Sektoren wurden die Investitionen getätigt?

In der nachstehenden Tabelle ist die GICS-Sektoraufschlüsselung zum 28. Februar 2023 aufgeführt.

Sector (GICS)	Weight %
Financials	18.50
Consumer Staples	17.12
Industrials	16.31
Health Care	15.04
Materials	8.42
Communication Services	7.87
Consumer Discretionary	5.75
Information Technology	4.60
Utilities	2.02
Energy	0.72
Real Estate	0.00
Sovereign	0.00
Cash	3.66
Others/Derivatives	-0.01
Total	100.00

GICS-Level-4-Aufschlüsselung für den Energiesektor

Sub-Industry Code	Sub-Industry Name	Weight
10101010	Oil & Gas Drilling	0.00
10101020	Oil & Gas Equipment & Services	0.72
10102010	Integrated Oil & Gas	0.00
10102020	Oil & Gas Exploration & Production	0.00
10102030	Oil & Gas Refining & Marketing	0.00
10102040	Oil & Gas Storage & Transportation	0.00
10102050	Coal & Consumable Fuels	0.00
Total		0.72



In welchem Maß waren die nachhaltigen Investitionen mit einem Umweltziel mit der EU-Taxonomie konform?

Der Fonds verpflichtete sich zwar nicht zu einem Mindestanteil an mit der EU-Taxonomie konformen nachhaltigen Investitionen mit einem Umweltziel, doch waren 0,7 % des Fondsportfolios (Umsatzerlöse) an der EU-Taxonomie ausgerichtet.

Did the financial product invest in fossil gas and/or nuclear energy related activities complying with the EU Taxonomy¹?

Ja

In fossiles Gas

In Kernenergie

Nein

¹ Tätigkeiten im Zusammenhang mit fossilem Gas und/oder Kernenergie gelten lediglich dann als taxonomiekonform im Sinne der EU, wenn diese den Klimawandel mit eindämmen und dabei keinerlei andere Zielsetzungen der EU-Taxonomie wesentlich belasten - siehe Erläuterung am linken Rand. Die vollständigen Kriterien für eine EU-Taxonomiekonformität von Wirtschaftstätigkeiten im Zusammenhang mit fossilem Gas und Kernenergie sind in der delegierten Verordnung (EU) 2022/1214 niedergelegt.

Um der EU-Taxonomie zu entsprechen, beinhalten die Kriterien für fossiles Gas Emissionsbeschränkungen und den Umstieg auf erneuerbare Energien oder kohlenstoffarme Brennstoffe bis Ende 2035. Für Kernenergie beinhalten die Kriterien umfassende Regeln zu Sicherheit und Abfallmanagement.

Ermöglichende Tätigkeiten ermöglichen es unmittelbar anderen Tätigkeiten, einen wesentlichen Beitrag zu einem ökologischen Ziel zu leisten.

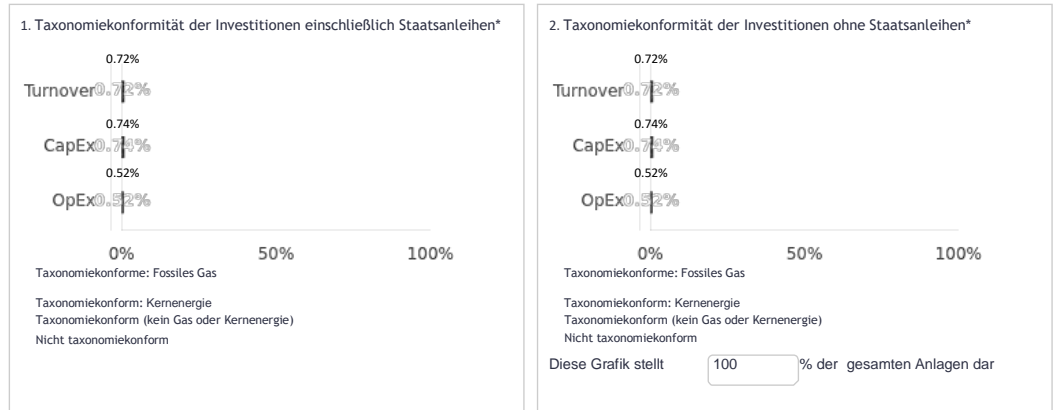
Übergangstätigkeiten sind Tätigkeiten, für die kohlenstoffarme Alternativen noch nicht verfügbar sind und die u. a. Treibhausgasemissionen aufweisen,

die den besten Leistungen entsprechen.

Taxonomie-konforme Tätigkeiten werden ausgedrückt als Anteil:

- Umsatzerlöse, die den Anteil der Einnahmen aus umweltfreundlichen Tätigkeiten der Unternehmen, in die investiert wird, widerspiegeln.
- Investitionsausgaben (CapEx), die die umweltfreundlichen, für den Übergang zu einer grünen Wirtschaft relevanten Investitionen der Unternehmen, in die investiert wird, aufzeigen
- Betriebsausgaben (OpEx), die die umweltfreundlichen betrieblichen Tätigkeiten der Unternehmen, in die investiert wird, widerspiegeln.

The graphs below show in green the percentage of investments that were aligned with the EU Taxonomy. As there is no appropriate methodology to determine the taxonomy-alignment of sovereign bonds*, the first graph shows the Taxonomy alignment in relation to all the investments of the financial product including sovereign bonds, while the second graph shows the Taxonomy alignment only in relation to the investments of the financial product other than sovereign bonds.



*For the purpose of these graphs, 'sovereign bonds' consist of all sovereign exposures

Wie hoch war der Anteil der Investitionen in Übergangstätigkeiten und ermöglichende Tätigkeiten?

In der nachstehenden Tabelle ist der Anteil der Investitionen in Übergangstätigkeiten und ermöglichende Tätigkeiten zum 28. Februar 2023 aufgeführt.

	Aligned
Enabling	0.19%
Transition	0.00%

„Ausgerichtet“ bedeutet % der Erträge der Fondsinvestitionen, die an der EU-Taxonomie ausgerichtet sind.

Wie hoch ist der Anteil der taxonomiekonformen Investitionen im Vergleich zu vorangegangenen Referenzzeiträumen?

Nicht zutreffend.

sind nachhaltige Investitionen mit einem Umweltziel, die die Kriterien für ökologisch nachhaltige Wirtschaftstätigkeiten gemäß der EU-Taxonomie nicht berücksichtigen.



Wie hoch ist der Anteil nachhaltiger Investitionen mit einem Umweltziel, die nicht mit der EU-Taxonomie konform sind?

48,0 % des NIW des Fonds wurden in nicht mit der EU-Taxonomie konforme nachhaltige Investitionen mit einem Umweltziel investiert. Der Anlageverwalter behält die Entwicklung des Datensatzes und seine diesbezügliche Abhängigkeit genau im Auge und erhöhte ggf. den Anteil mit der EU-Taxonomie konformer nachhaltiger Investitionen, wodurch das Engagement in nicht mit der EU-Taxonomie konformen nachhaltigen Investitionen im Fonds sank.



Wie hoch ist der Anteil der sozial nachhaltigen Investitionen?

33,0 % des NIW des Fonds wurden in sozial nachhaltige Investitionen investiert. Der Fonds wies einen Mindestanteil von 1 % an sozial nachhaltigen Investitionen auf. Zu beachten ist, dass der Fonds bestrebt war, zu 10 % in nachhaltige Investitionen mit einem sozialen und/oder Umweltziel investiert zu sein.



Welche Investitionen fielen unter „Andere Investitionen“, welcher Anlagezweck wurde mit ihnen verfolgt und gibt es einen ökologischen oder sozialen Mindestschutz?

Wie vorstehend beschrieben, konnte der Fonds zusätzliche liquide Mittel oder Geldmarktinstrumente zu Cash-Management-/Liquiditätszwecken halten, die nicht auf Einhaltung der vorstehend aufgeführten ESG-Vorgaben hin geprüft wurden. Infolge der neutralen Art der Vermögenswerte bestanden keine Mindestschutzmaßnahmen.

Indexderivate wurden nicht anhand eines Durchschauansatzes bewertet, es sei denn, ein solcher Index wies einen signifikanten Anteil an nicht zulässigen Tätigkeiten auf.



Welche Maßnahmen wurden getroffen, um die ökologischen und/oder sozialen Merkmale im Referenzzeitraum zu erfüllen?

Der Fonds erreichte die ökologischen und sozialen Merkmale durch Einhaltung der Ausschlussvorgaben und anhand des „Best-in-Class“-Ansatzes, was mit der Erreichung der vom Fonds beworbenen ökologischen und sozialen Merkmale im Einklang stand.

Nähere Informationen sind dem Abschnitt „Wie schnitten die Nachhaltigkeitsindikatoren ab?“ weiter oben zu entnehmen.

Darüber hinaus überwachte das ESG-Team im Rahmen der Prüfung der wichtigsten nachteiligen negativen Auswirkungen des Fonds auf Nachhaltigkeitsfaktoren die Investitionen mit Hilfe von PAI-Indikatoren. Invesco untersuchte bestimmte Emittenten im Portfolio des Fonds, die anhand von PAI-Indikatoren als problematisch erachtet wurden. Nachstehend folgen Beispiele für Emittenten, die während des Berichtszeitraums untersucht wurden:

Issue/Flag	Principal Adversity Impact	Auflösung
An EMEA Materials Issuer	PAI 1,2,3: GHG Emissions	<p>Research conducted. The issuer initially flagged for PAI 1,2 and 3 (GHG emissions). The issuer has acknowledged the issue and set targets to address it.</p> <p>They commit to reduce scope 1 GHG emissions 17.5% and scope 2 GHG emissions 65% per ton of cementitious materials, alongside a target to reduce scope 3 emissions per metric ton of clinker and cement purchased by 25.1%. All targets are set for 2030, with a 2020 base year.</p> <p>Invesco's ESG team engaged with the company to discuss their carbon emissions. The company was the first in their sector to sign the "Business Ambition for 1.5°C" pledge and have their targets approved by the Science-Based Targets initiative (SBTi).</p>
An EMEA Health Care Issuer	PAI 7: Activities negatively affecting biodiversity sensitive areas	<p>Research conducted. The issuer initially flagged on PAI 7 (Activities negatively affecting biodiversity sensitive areas). Invesco conducted additional research on the issuer and has determined that the entity has committed to address the issue and is developing a strategy.</p> <p>The issuer has committed to close its operations in Puerto Rico (the biodiversity sensitive area in which it operates).</p>



Wie schnitt dieses Finanzprodukt im Vergleich zum Referenzwert ab?

Der Fonds wurde nicht mit einem Referenzwert verglichen.

How does the reference benchmark differ from a broad market index?

Nicht zutreffend.

How did this financial product perform with regard to the sustainability indicators to determine the alignment of the reference benchmark with the environmental or social characteristics promoted?

Nicht zutreffend.

How did this financial product perform compared with the reference benchmark?

Nicht zutreffend.

How did this financial product perform compared with the broad market index?

Nicht zutreffend.

Bei den Referenzwerten handelt es sich um Indizes, mit denen gemessen wird, ob das Finanzprodukt die beworbenen ökologischen oder sozialen Merkmale erreicht.

Ökologische und/oder soziale Merkmale

Wurden mit diesem Finanzprodukt nachhaltige Investitionen angestrebt?

Eine nachhaltige Investition ist eine Investition in eine wirtschaftliche Tätigkeit, die zur Erreichung eines Umweltziels oder eines sozialen Ziels beiträgt, vorausgesetzt, dass diese Investition keines dieser Ziele erheblich beeinträchtigt und die Unternehmen, in die investiert wird, Verfahrensweisen einer guten Unternehmensführung anwenden.

Die EU-Taxonomie ist ein Klassifikationssystem, das in der Verordnung (EU) 2020/852 festgelegt ist und ein Verzeichnis von ökologisch nachhaltigen Wirtschaftstätigkeiten enthält. In dieser Verordnung ist kein Verzeichnis der sozial nachhaltigen Wirtschaftstätigkeiten festgelegt. Nachhaltige Investitionen mit einem ökologischen Ziel können, müssen aber nicht mit der Taxonomie konform sein.

 Ja

 Nein

Es tätigte nachhaltige Investitionen mit einem ökologischen Ziel: — %

- in Wirtschaftstätigkeiten, die gemäß der EU-Taxonomie als ökologisch nachhaltig einzustufen sind
- in Wirtschaftstätigkeiten, die nicht gemäß der EU-Taxonomie als ökologisch nachhaltig einzustufen sind

Es bewarb ökologische/soziale Merkmale und hatte, obwohl es keine nachhaltigen Investitionen zum Ziel hatte, einen Anteil von — % nachhaltiger Investitionen

- mit einem ökologischen Ziel in Wirtschaftstätigkeiten, die gemäß der EU-Taxonomie als ökologisch nachhaltig einzustufen sind
- mit einem ökologischen Ziel in Wirtschaftstätigkeiten, die nicht gemäß der EU-Taxonomie als ökologisch nachhaltig einzustufen sind
- mit einem sozialen Ziel

Es wurden damit nachhaltige Investitionen mit einem sozialen Ziel getätigt: — %

Es wurden damit ökologische/soziale Merkmale beworben, aber keine nachhaltigen Investitionen getätigt



In welchem Umfang wurden die von diesem Produkt beworbenen ökologischen und/oder sozialen Merkmale erfüllt?

Der Invesco UK Equity Fund (der „Fonds“) zielte darauf ab, ökologische Merkmale im Zusammenhang mit der Nutzung natürlicher Ressourcen und der Umweltverschmutzung (durch den Ausschluss von Unternehmen, die in der Kohlegewinnung und -produktion sowie in der unkonventionellen Öl- und Gasförderung tätig sind, wie z. B. in der arktischen Öl- und Gasexploration/-förderung, der Ölsandförderung und der Schieferenergieförderung) zu bewerben. Der Fonds bewarb ferner soziale Merkmale im Zusammenhang mit den Menschenrechten (durch den Ausschluss von Unternehmen, die basierend auf Daten Dritter und den eigenen Analysen und Recherchen des Anlageverwalters gegen die Grundsätze des Global Compact der Vereinten Nationen verstoßen) und durch den Ausschluss von Emittenten, die an der Produktion von Tabak und tabakähnlichen Produkten und Dienstleistungen, Cannabis für den Freizeitkonsum, umstrittenen Waffen und der Herstellung von nuklearen Sprengköpfen oder ganzen Atomraketen außerhalb des Atomwaffensperrvertrags beteiligt sind.

Die ökologischen und sozialen Merkmale des Fonds wurden durch Anwendung der vorstehend beschriebenen Ausschlusskriterien erreicht.

How did the sustainability indicators perform?

Der Fonds wendete verschiedene Indikatoren an, um die Erreichung der ökologischen und sozialen Merkmale zu messen. Hierzu gehörten:

Sustainability Indicator	Indicator Performance
UN Global Compact, excluded if non-compliant	During the reference period, there were no active breaches of the Fund's exclusion criteria.
International sanctions, sanctioned investments are prohibited	During the reference period, there were no active breaches of the Fund's exclusion criteria.
Controversial weapons, excluded if 0%, including companies involved in the manufacture of nuclear warheads or whole nuclear missiles outside of the NPT.	During the reference period, there were no active breaches of the Fund's exclusion criteria.
Coal, excluded if Thermal Coal extraction >=5% of revenue, Thermal Coal Power generation >=10% of revenue	During the reference period, there were no active breaches of the Fund's exclusion criteria.
Unconventional oil & gas, excluded if >=5% of revenue on each of the following: - Arctic oil & gas exploration; - Oil sands extraction; - Shale energy extraction;	During the reference period, there were no active breaches of the Fund's exclusion criteria.
Tobacco excluded if Tobacco Products production >=5% of revenue, Tobacco-related products and services >=5% of revenue	During the reference period, there were no active breaches of the Fund's exclusion criteria.
Recreational cannabis, excluded if >=5% of revenue	During the reference period, there were no active breaches of the Fund's exclusion criteria.

Mit Nachhaltigkeitsindikatoren wird gemessen, inwieweit die von dem Fonds beworbenen ökologischen oder sozialen Merkmale erreicht werden.

...and compared to previous periods?

Nicht zutreffend.

What were the objectives of the sustainable investments that the financial product partially made and how did the sustainable investment contribute to such objectives?

Nicht zutreffend.

How did the sustainable investments that the financial product partially made not cause significant harm to any environmental or social sustainable investment objective?

Nicht zutreffend.

How were the indicators for adverse impacts on sustainability factors taken into account?

Nicht zutreffend.

Were sustainable investments aligned with the OECD Guidelines for Multinational Enterprises and the UN Guiding Principles on Business and Human Rights? Details:

Nicht zutreffend.

In der EU-Taxonomie ist der Grundsatz „Vermeidung erheblicher Beeinträchtigungen“ festgelegt, nach dem taxonomiekonforme Investitionen die Ziele der EU-Taxonomie nicht erheblich beeinträchtigen dürfen, und es sind spezifische Unionskriterien beigefügt.

Der Grundsatz „Vermeidung erheblicher Beeinträchtigungen“ findet nur bei denjenigen dem Finanzprodukt zugrunde liegenden Investitionen Anwendung, die die EU-Kriterien für ökologisch nachhaltige Wirtschaftstätigkeiten berücksichtigen. Die dem restlichen Teil dieses Finanzprodukts zugrunde liegenden Anlagen berücksichtigen nicht die EU-Kriterien für ökologisch nachhaltige Wirtschaftstätigkeiten.

Alle anderen nachhaltigen Investitionen dürfen Umwelt- oder soziale Ziele ebenfalls nicht erheblich beeinträchtigen.



Inwiefern berücksichtigte dieses Finanzprodukt die wichtigsten nachteiligen Auswirkungen auf Nachhaltigkeitsfaktoren?

Der Fonds berücksichtigte anhand einer qualitativen und quantitativen Überprüfung der wichtigsten Kennzahlen (in erster Linie der 14 Indikatoren, die in Tabelle 1 von Anhang I der technischen Regulierungsstandards für die Verordnung 2019/2088 aufgeführt sind) die wichtigsten nachteiligen Auswirkungen (PAI) auf Nachhaltigkeitsfaktoren. Die quantitative Überprüfung erstreckte sich auf eine Bewertung der Produktbestände von Invesco gemäß Artikel 8 und Artikel 9 sowie der relevanten PAI-Daten. Bei dieser ersten Überprüfung wurde ein absoluter Schwellenwert festgelegt, um auf Emittenten hinzuweisen, die sich nicht an Mindeststandards hielten, sowie auf Unternehmen, die bei einem binären Ergebnis auffielen (z. B. umstrittene Waffen oder Verstöße gegen den Global Compact der Vereinten Nationen). Sobald Emittenten für die quantitative Überprüfung identifiziert wurden, wurde geprüft, ob es öffentlich zugängliche Informationen des Emittenten gibt, von denen wir Kenntnis besitzen und die mit der schlechten Leistung hinsichtlich der identifizierten PAI in Verbindung stehen. Das für das ESG-Research zuständige Team führte beim Emittenten im Anschluss eine qualitative Bewertung dahingehend durch, wie effektiv er gegen diese schlechten Leistungen vorging.

Im Anschluss wurden die Emittenten mit den niedrigsten qualitativen Scores als Ziele für die Mitwirkung ermittelt. Auf sie wurde in erster Linie durch Methoden wie Anschreiben, persönliche Kontakte und die Ausübung von Stimmrechten Einfluss genommen. Führte diese Einflussnahme auf das Unternehmen nicht zu einer Verbesserung, so konnte der Fonds eine Desinvestition und/oder einen Ausschluss der Anlage in Erwägung ziehen.

In der nachstehenden Tabelle sind die PAI-Daten für den Fonds aufgeführt:

Bei den wichtigsten nachteiligen Auswirkungen handelt es sich um die bedeutendsten nachteiligen Auswirkungen von Investitionsentscheidungen auf Nachhaltigkeitsfaktoren in den Bereichen Umwelt, Soziales und Beschäftigung, Achtung der Menschenrechte und Bekämpfung von Korruption und Bestechung.

Adverse sustainability indicator	PAI	Data	Metric
Greenhouse gas emissions	1. GHG Emissions	6,863.35	Scope 1 fund financed emissions (Tonnes of CO2 equivalent)
		1,323.54	Scope 2 fund financed emissions (Tonnes of CO2 equivalent)
		85,366.03	Scope 3 fund financed emissions (Tonnes of CO2 equivalent)
		93,552.92	Total Financed emissions (Scope 1 + Scope 2 + Scope 3) (Tonnes of CO2 equivalent)
	2. Carbon footprint	1,139.56	Fund level Carbon footprint (Scope 1 + Scope 2 + Scope 3) (Per Million EUR Invested)
	3. GHG Intensity of investee companies	1742.50	Fund level Total Emission Intensity- Scope 1+2+3 (Per Million EUR Revenue)
	4. Exposure to companies active in the fossil fuel sector	0	% of the fund exposed to any fossil fuels revenue
	5. Share of non-renewable energy consumption	69.84	Adjusted weighted average energy consumption of issuers in the fund in GWh per million EUR of revenue of investee companies, per high impact climate sector
	5. Share of non-renewable energy production	45.79	
	6. Energy consumption intensity per high impact climate sector		
	Agriculture, Forestry & Fishing	0	
	Construction	0.12	
	Electricity, Gas, Steam & Air Conditioning Supply	1.97	
	Manufacturing	0.29	
Mining & Quarrying	1.1		
Real Estate Activities	0		
Transportation & Storage	0		
Water Supply, Sewerage, Waste Management & Remediation Activities	0		
Wholesale & Retail Trade & Repair of Motor Vehicles & Motorcycles	0.08		
7. Activities negatively affecting biodiversity-sensitive areas	26.78	Share of investments in the fund of investee companies with sites/operations located in or near to biodiversity-sensitive areas where activities of those investee companies negatively affect those areas	
8. Emissions to water	0.04	Adjusted weighted average per issuer in the fund's emissions to water generated by investee companies per million EUR invested (Tonnes)	
9. Hazardous waste and radioactive waste ratio	0.95	Tonnes of hazardous waste and radioactive waste generated by investee companies per million EUR invested, expressed as a weighted average	
Social and employee matters	10. Violations of UN Global Compact principles and Organisation for Economic Cooperation and Development (OECD) Guidelines for Multinational Enterprises	0	Share of investments in investee companies that have been involved in violations of the UNGC principles or OECD Guidelines for Multinational Enterprises
	11. Lack of processes and compliance mechanisms to monitor compliance with UN Global Compact principles and OECD Guidelines for Multinational Enterprises	7.16	Share of investments in investee companies without policies to monitor compliance with the UNGC principles or OECD Guidelines for Multinational Enterprises or grievance/ complaints handling mechanisms to address violations of the UNGC principles or OECD Guidelines for Multinational Enterprises
	12. Unadjusted gender pay gap	20.26	Weighted Average of all issuers' in the portfolio unadjusted gender pay gap of investee companies
	13. Board gender diversity	40.69	Weighted Average of all issuers in the portfolio ratio of female to male board members in investee companies, expressed as a percentage of all board members
	14. Exposure to controversial weap-ons (anti-personnel mines, cluster munitions, chemical weapons and biological weapons)	0	Share of investments in investee companies involved in the manufacture or selling of controversial weapons

Anmerkungen:

Obwohl Scope-3-Emissionen in der vorstehenden Tabelle mit den PAI-Bewertungen für den Fonds enthalten sind, wurden sie im Berichtszeitraum nicht in den quantitativen Überprüfungsprozess zur Berücksichtigung von PAI einbezogen.

Die in der vorstehenden Tabelle dargestellten Daten wurden anhand von Informationen berechnet, die von einem externen Datenanbieter stammten. Die Richtigkeit, Vollständigkeit und Relevanz der berechneten Daten hängt von der Richtigkeit und Vollständigkeit der von diesem Drittanbieter bereitgestellten Daten ab. Die angegebenen Zahlen basieren auf den genauesten Berechnungen auf Basis der verfügbaren Daten, die wir mit besten Kräften vornehmen konnten.

Es werden jedoch keine ausdrücklichen oder stillschweigenden Garantien oder Zusicherungen hinsichtlich der Vollständigkeit, Richtigkeit oder Eignung dieser Daten für einen bestimmten Zweck geleistet.



Welches sind die größten Investitionen dieses Finanzprodukts?

Großinvestitionen	Sektor	In % der Vermögenswerte	Land
BP Plc	Energie	7,72 %	Vereinigtes Königreich
Shell Plc	Energie	6,74 %	Vereinigtes Königreich
Unilever Plc	Basiskonsumgüter	4,64 %	Vereinigtes Königreich
Glencore Plc	Material	4,44 %	Vereinigtes Königreich
SSE Plc	Versorgungsbetriebe	4,38 %	Vereinigtes Königreich
AstraZeneca Plc	Gesundheitswesen	4,04 %	Vereinigtes Königreich
National Grid Plc	Versorgungsbetriebe	3,63 %	Vereinigtes Königreich
BAE Systems Plc	Industrie	3,60 %	Vereinigtes Königreich
Whitbread Plc	Nicht-Basiskonsumgüter	3,51 %	Vereinigtes Königreich
Prudential Plc	Finanzen	3,51 %	Vereinigtes Königreich
Centrica Plc	Versorgungsbetriebe	3,38 %	Vereinigtes Königreich
Sanofi	Gesundheitswesen	3,05 %	Frankreich
NatWest Group Plc	Finanzen	2,99 %	Vereinigtes Königreich
Hiscox Ltd	Finanzen	2,84 %	Bermuda
Aviva Plc	Finanzen	2,74 %	Vereinigtes Königreich

Die Liste umfasst die folgenden Investitionen, auf die der größte Anteil der im Bezugszeitraum getätigten Investitionen des Finanzprodukts entfiel:
28. Februar 2023



Wie hoch ist der Anteil nachhaltiger Investitionen?

In der Asset-Allokation wird der Anteil der Investitionen in die einzelnen Vermögenswerte beschrieben.

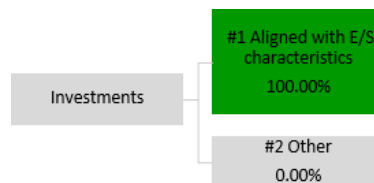
Die Ausschlüsse wurden über das gesamte Anlageuniversum hinweg bewertet, was aufgrund der verbindlichen Elemente der Anlagestrategie des Fonds mindestens 90 % des Portfolios entspricht (#1 Ausgerichtet auf ökologische oder soziale Merkmale). Zusätzliche liquide Mittel und Geldmarktinstrumente, die zu Cash-Management-/Liquiditätszwecken gehalten wurden, wurden möglicherweise nicht auf Einhaltung der vorstehend aufgeführten Ausschlussvorgaben hin geprüft (#2 Andere Investitionen).

Welche Vermögensallokation lag vor?

100,00 % des NIW des Fonds wurden nach den verbindlichen Elementen der Anlagestrategie ausgewählt, d. h. sie waren auf die ökologischen und sozialen Merkmalen des Fonds ausgerichtet.

0,00 % des NIW des Fonds wurden in derivative Finanzinstrumente zu Absicherungszwecken und/oder für das effiziente Portfoliomanagement investiert; und als Anlagen in Fonds gehalten, die nicht den gleichen Beschränkungen unterliegen.

Alle vorstehend genannten Daten verstehen sich per 28. Februar 2023.



#1 Ausgerichtet auf ökologische/soziale Merkmale: umfasst die Investitionen des Finanzprodukts, die zur Erreichung der von dem Finanzprodukt beworbenen ökologischen oder sozialen Merkmale getätigt wurden.

#2 Andere Investitionen: umfasst die übrigen Investitionen des Finanzprodukts, die weder auf die ökologischen oder sozialen Merkmale ausgerichtet sind noch als nachhaltige Investitionen eingestuft werden.

Die Kategorie #1 Ausgerichtet auf ökologische oder soziale Merkmale umfasst folgende Unterkategorien:

- Die Unterkategorie #1A Nachhaltige Investitionen umfasst nachhaltige Investitionen mit ökologischen oder sozialen Zielen

- Die Unterkategorie #1B Andere ökologische oder soziale Merkmale umfasst Investitionen, die auf ökologische oder soziale Merkmale ausgerichtet sind, aber nicht als nachhaltige Investitionen eingestuft werden.

In welchen Sektoren wurden die Investitionen getätigt?

In der nachstehenden Tabelle ist die GICS-Sektoraufschlüsselung zum 28. Februar 2023 aufgeführt.

Sector (GICS)	Weight %
Financials	18.43
Energy	16.54
Utilities	13.79
Health Care	11.67
Consumer Staples	10.96
Consumer Discretionary	9.87
Industrials	9.23
Materials	6.52
Communication Services	1.79
Real Estate	0.80
Information Technology	0.00
Sovereign	0.00
Cash	0.40
Total	100.00

GICS-Level-4-Aufschlüsselung für den Energiesektor

Sub-Industry Code	Sub-Industry Name	Weight
10101010	Oil & Gas Drilling	0.00
10101020	Oil & Gas Equipment & Services	0.00
10102010	Integrated Oil & Gas	16.54
10102020	Oil & Gas Exploration & Production	0.00
10102030	Oil & Gas Refining & Marketing	0.00
10102040	Oil & Gas Storage & Transportation	0.00
10102050	Coal & Consumable Fuels	0.00
Total		16.54

Taxonomiekonformität umfassen die Kriterien für fossiles Gas die Begrenzung der Emissionen und die Umstellung auf voll erneuerbare Energie oder CO₂-arme Kraftstoffe bis Ende 2035. Für Kernenergie beinhalten die Kriterien umfassende Regeln zu Sicherheit und Abfallmanagement.



Der Fonds verpflichtete sich zwar nicht zu einem Mindestanteil an mit der EU-Taxonomie konformen nachhaltigen Investitionen mit einem Umweltziel, doch waren 3,22 % des Fondsportfolios (Umsatzerlöse) an der EU-Taxonomie ausgerichtet.

Did the financial product invest in fossil gas and/or nuclear energy related activities complying with the EU Taxonomy¹?

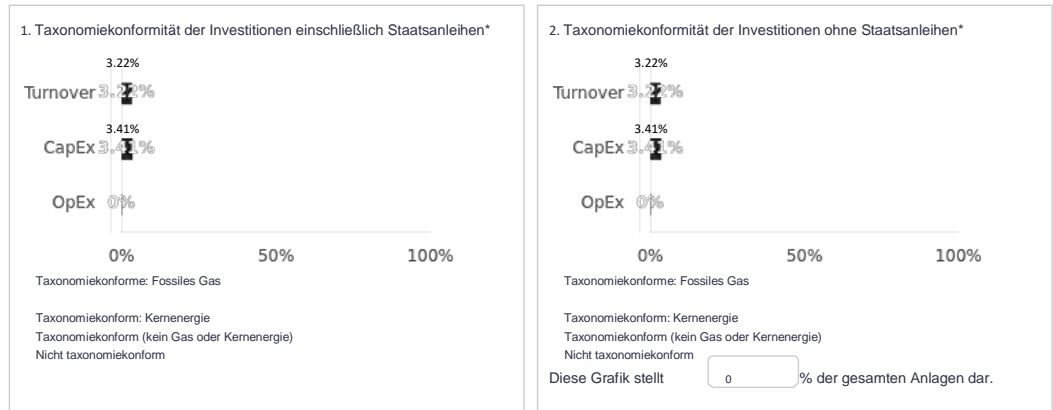
Ja

In fossiles Gas In Kernenergie

Nein

¹ Tätigkeiten im Zusammenhang mit fossilem Gas und/oder Kernenergie gelten lediglich dann als taxonomiekonform im Sinne der EU, wenn diese den Klimawandel mit eindämmen und dabei keinerlei andere Zielsetzungen der EU-Taxonomie wesentlich belasten - siehe Erläuterung am linken Rand. Die vollständigen Kriterien für eine EU-Taxonomiekonformität von Wirtschaftstätigkeiten im Zusammenhang mit fossilem Gas und Kernenergie sind in der delegierten Verordnung (EU) 2022/1214 niedergelegt.

The graphs below show in green the percentage of investments that were aligned with the EU Taxonomy. As there is no appropriate methodology to determine the taxonomy-alignment of sovereign bonds², the first graph shows the Taxonomy alignment in relation to all the investments of the financial product including sovereign bonds, while the second graph shows the Taxonomy alignment only in relation to the investments of the financial product other than sovereign bonds.



*For the purpose of these graphs, 'sovereign bonds' consist of all sovereign exposures

Wie hoch war der Anteil der Investitionen in Übergangstätigkeiten und ermöglichende Tätigkeiten?

In der nachstehenden Tabelle ist der Anteil der Investitionen in Übergangstätigkeiten und ermöglichende Tätigkeiten zum 28. Februar 2023 aufgeführt.

	Aligned
Enabling	0.81%
Transition	0.00%

„Ausgerichtet“ bedeutet % der Erträge der Fondsinvestitionen, die an der EU-Taxonomie ausgerichtet sind.

Wie hat sich der Anteil der Investitionen, die mit der EU-Taxonomie in Einklang gebracht wurden, im Vergleich zu früheren Bezugszeiträumen entwickelt?

Nicht zutreffend.

Wie hoch ist der Anteil nachhaltiger Investitionen mit einem Umweltziel, die nicht mit der EU-Taxonomie konform sind?

Nicht zutreffend.

Wie hoch ist der Anteil der sozial nachhaltigen Investitionen?

Nicht zutreffend.

Welche Investitionen fielen unter „Andere Investitionen“, welcher Anlagezweck wurde mit ihnen verfolgt und gibt es einen ökologischen oder sozialen Mindestschutz?

0,00 % der Vermögensallokation des Fonds wurden unter „Andere Investitionen“ erfasst. Wie vorstehend erläutert, kann der Fonds zusätzliche liquide Mittel oder Geldmarktinstrumente zu Cash-Management-/Liquiditätszwecken halten. Der Fonds hält zusätzliche liquide Mittel oder Geldmarktinstrumente zu Cash-Management-/Liquiditätszwecken, die nicht auf die Einhaltung der oben genannten Ausschlussvorgaben hin geprüft wurden. Infolge der neutralen Art der Vermögenswerte bestanden keine Mindestschutzmaßnahmen.

Indexderivate wurden nicht anhand eines Durchschauansatzes bewertet, es sei denn, ein solcher Index wies einen signifikanten Anteil an nicht zulässigen Tätigkeiten auf.

Ermöglichende Tätigkeiten ermöglichen es unmittelbar anderen Tätigkeiten, einen wesentlichen Beitrag zu einem ökologischen Ziel zu leisten.

Übergangstätigkeiten sind Tätigkeiten, für die kohlenstoffarme Alternativen noch nicht verfügbar sind und die u. a. Treibhausgasemissionen aufweisen, die den besten Leistungen entsprechen.

- Taxonomiekonforme Tätigkeiten werden ausgedrückt als Anteil:
- Umsatzerlöse, die den Anteil der Einnahmen aus umweltfreundlichen Tätigkeiten der Unternehmen, in die investiert wird, widerspiegeln.
 - Investitionsausgaben (CapEx), die die umweltfreundlichen, für den Übergang zu einer grünen Wirtschaft relevanten Investitionen der Unternehmen, in die investiert wird, aufzeigen.
 - Betriebsausgaben (OpEx), die die umweltfreundlichen betrieblichen Tätigkeiten der Unternehmen, in die investiert wird, widerspiegeln.

sind nachhaltige Investitionen mit einem Umweltziel, die die Kriterien für ökologisch nachhaltige Wirtschaftstätigkeiten gemäß der EU-Taxonomie nicht berücksichtigen.





Welche Maßnahmen wurden getroffen, um die ökologischen und/oder sozialen Merkmale im Referenzzeitraum zu erfüllen?

Der Fonds erreichte die ökologischen und sozialen Merkmale durch Einhaltung der Ausschlussvorgaben, was mit der Erreichung der mit dem Fonds beworbenen ökologischen und sozialen Merkmale im Einklang stand.

Nähere Informationen sind dem Abschnitt „Wie schnitten die Nachhaltigkeitsindikatoren ab?“ weiter oben zu entnehmen.

Darüber hinaus überwachte das ESG-Team im Rahmen der Prüfung der wichtigsten nachteiligen negativen Auswirkungen des Fonds auf Nachhaltigkeitsfaktoren die Investitionen mit Hilfe von PAI-Indikatoren. Invesco untersuchte bestimmte Emittenten im Portfolio des Fonds, die anhand von PAI-Indikatoren als problematisch erachtet wurden. Nachstehend folgen Beispiele für Emittenten, die während des Berichtszeitraums untersucht wurden:

Holdering	Principal Adverse Impact	Action Taken
An EMEA Energy issuer	PAI 7: Activities negatively affecting biodiversity sensitive areas	Research conducted. The issuer initially flagged on PAI 7 (Activities negatively affecting biodiversity sensitive areas). Invesco conducted additional research on the issuer, and determined that the entity has committed to address the issue and is developing a strategy. When researching the issuer, Invesco found that the issuer has put in place a biodiversity position that from 2022 includes existing operating sites and makes a commitment to enhance biodiversity and support restoration. The issuer has also specifically addressed the controversies, such as in Senegal and Louisiana, flagged by the third-party data provider through statements and press releases.
An EMEA Energy issuer	PAI 7: Activities negatively affecting biodiversity sensitive areas	Research conducted. The issuer initially flagged on PAI 7 (Activities negatively affecting biodiversity sensitive areas). Invesco conducted research on the issuer and has determined that the entity has committed to address the issue and is developing a strategy. The issuer has outlined its commitment to protect biodiversity through a four pillar plan: 1) respecting voluntary exclusion zones; 2) managing biodiversity in new projects; 3) managing biodiversity in existing sites; and 4) promoting biodiversity.



Wie schnitt dieses Finanzprodukt im Vergleich zum Referenzwert ab?

Nicht zutreffend.

Wie unterscheidet sich der Referenzwert von einem breiten Marktindex?

Nicht zutreffend.

How did this financial product perform with regard to the sustainability indicators to determine the alignment of the reference benchmark with the environmental or social characteristics promoted?

Nicht zutreffend.

How did this financial product perform compared with the reference benchmark?

Nicht zutreffend.

How did this financial product perform compared with the broad market index?

Nicht zutreffend.

Bei den Referenzwerten handelt es sich um Indizes, mit denen gemessen wird, ob das Finanzprodukt die beworbenen ökologischen oder sozialen Merkmale erreicht.

Ökologische und/oder soziale Merkmale

Wurden mit diesem Finanzprodukt nachhaltige Investitionen angestrebt?

Ja

Nein

Eine nachhaltige Investition ist eine Investition in eine wirtschaftliche Tätigkeit, die zur Erreichung eines Umweltziels oder eines sozialen Ziels beiträgt, vorausgesetzt, dass diese Investition keines dieser Ziele erheblich beeinträchtigt und die Unternehmen, in die investiert wird, Verfahrensweisen einer guten Unternehmensführung anwenden.

Es tätigte nachhaltige Investitionen mit einem ökologischen Ziel: _____ %

in Wirtschaftstätigkeiten, die gemäß der EU-Taxonomie als ökologisch nachhaltig einzustufen sind

in Wirtschaftstätigkeiten, die nicht gemäß der EU-Taxonomie als ökologisch nachhaltig einzustufen sind

Es bewarb ökologische/soziale Merkmale und hatte, obwohl es keine nachhaltigen Investitionen zum Ziel hatte, einen Anteil von _____ % nachhaltiger Investitionen

mit einem ökologischen Ziel in Wirtschaftstätigkeiten, die gemäß der EU-Taxonomie als ökologisch nachhaltig einzustufen sind

mit einem ökologischen Ziel in Wirtschaftstätigkeiten, die nicht gemäß der EU-Taxonomie als ökologisch nachhaltig einzustufen sind

mit einem sozialen Ziel

Es wurden damit nachhaltige Investitionen mit einem sozialen Ziel getätigt: _____ %

Es wurden damit ökologische/soziale Merkmale beworben, aber keine nachhaltigen Investitionen getätigt

Die EU-Taxonomie ist ein Klassifikationssystem, das in der Verordnung (EU) 2020/852 festgelegt ist und ein Verzeichnis von ökologisch nachhaltigen Wirtschaftstätigkeiten enthält. In dieser Verordnung ist kein Verzeichnis der sozial nachhaltigen Wirtschaftstätigkeiten festgelegt. Nachhaltige Investitionen mit einem ökologischen Ziel können, müssen aber nicht mit der Taxonomie konform sein.



In welchem Umfang wurden die von diesem Produkt beworbenen ökologischen und/oder sozialen Merkmale erfüllt?

Der Invesco Japanese Equity Advantage Fund (der „Fonds“) zielte darauf ab, ökologische Merkmale im Zusammenhang mit der Nutzung natürlicher Ressourcen und der Umweltverschmutzung (durch den Ausschluss von Unternehmen, die in der Kohlegewinnung und -produktion sowie in der unkonventionellen Öl- und Gasförderung tätig sind, wie z. B. in der arktischen Öl- und Gasexploration/-förderung, der Ölsandförderung und der Schieferenergieförderung) zu bewerben. Der Fonds bewarb ferner soziale Merkmale im Zusammenhang mit den Menschenrechten (durch den Ausschluss von Unternehmen, die basierend auf Daten Dritter und den eigenen Analysen und Recherchen des Anlageverwalters gegen die Grundsätze des Global Compact der Vereinten Nationen verstoßen) und durch den Ausschluss von Emittenten, die an der Produktion von Tabak und tabakähnlichen Produkten und Dienstleistungen, Cannabis für den Freizeitkonsum, umstrittenen Waffen und der Herstellung von nuklearen Sprengköpfen oder ganzen Atomraketen außerhalb des Atomwaffensperrvertrags sowie Militäraufträgen beteiligt sind.

Die ökologischen und sozialen Merkmale des Fonds wurden durch Anwendung der vorstehend beschriebenen Ausschlusskriterien erreicht.

How did the sustainability indicators perform?

Der Fonds wendete verschiedene Indikatoren an, um die Erreichung der ökologischen und sozialen Merkmale zu messen. Hierzu gehörten:

Mit Nachhaltigkeitsindikatoren wird gemessen, inwieweit die von dem Fonds beworbenen ökologischen oder sozialen Merkmale erreicht werden.

Sustainability Indicator	Indicator Performance
UN Global Compact, excluded if non-compliant	During the reference period, there were no active breaches of the Fund's exclusion criteria.
International sanctions, sanctioned investments are prohibited	During the reference period, there were no active breaches of the Fund's exclusion criteria.
Controversial weapons, excluded if 0%, including companies involved in the manufacture of nuclear warheads or whole nuclear missiles outside of the NPT.	During the reference period, there were no active breaches of the Fund's exclusion criteria.
Coal, excluded if Thermal Coal extraction >=5% of revenue, Thermal Coal Power generation >=10% of revenue	During the reference period, there were no active breaches of the Fund's exclusion criteria.
Unconventional oil & gas, excluded if >=5% of revenue on each of the following: - Arctic oil & gas exploration; - Oil sands extraction; - Shale energy extraction;	During the reference period, there were no active breaches of the Fund's exclusion criteria.
Tobacco excluded if Tobacco Products production >=5% of revenue, Tobacco-related products and services >=5% of revenue	During the reference period, there were no active breaches of the Fund's exclusion criteria.
Recreational cannabis, excluded if >=5% of revenue	During the reference period, there were no active breaches of the Fund's exclusion criteria.
Military Contracting, excluded if military contracting overall >=10%; small arms overall >=10%	During the reference period, there were no active breaches of the Fund's exclusion criteria.

...and compared to previous periods?

Nicht zutreffend.

What were the objectives of the sustainable investments that the financial product partially made and how did the sustainable investment contribute to such objectives?

Nicht zutreffend.

How did the sustainable investments that the financial product partially made not cause significant harm to any environmental or social sustainable investment objective?

Nicht zutreffend.

How were the indicators for adverse impacts on sustainability factors taken into account?

Nicht zutreffend.

Were sustainable investments aligned with the OECD Guidelines for Multinational Enterprises and the UN Guiding Principles on Business and Human Rights? Details:

Nicht zutreffend.

In der EU-Taxonomie ist der Grundsatz „Vermeidung erheblicher Beeinträchtigungen“ festgelegt, nach dem taxonomiekonforme Investitionen die Ziele der EU-Taxonomie nicht erheblich beeinträchtigen dürfen, und es sind spezifische Unionskriterien beigefügt.

Der Grundsatz „Vermeidung erheblicher Beeinträchtigungen“ findet nur bei denjenigen dem Finanzprodukt zugrunde liegenden Investitionen Anwendung, die die EU-Kriterien für ökologisch nachhaltige Wirtschaftstätigkeiten berücksichtigen. Die dem restlichen Teil dieses Finanzprodukts zugrunde liegenden Anlagen berücksichtigen nicht die EU-Kriterien für ökologisch nachhaltige Wirtschaftstätigkeiten.

Alle anderen nachhaltigen Investitionen dürfen Umweltziele oder soziale Ziele ebenfalls nicht erheblich beeinträchtigen.



Inwiefern berücksichtigte dieses Finanzprodukt die wichtigsten nachteiligen Auswirkungen auf Nachhaltigkeitsfaktoren?

Der Fonds berücksichtigte anhand einer qualitativen und quantitativen Überprüfung der wichtigsten Kennzahlen (in erster Linie der 14 Indikatoren, die in Tabelle 1 von Anhang I der technischen Regulierungsstandards für die Verordnung 2019/2088 aufgeführt sind) die wichtigsten nachteiligen Auswirkungen (PAI) auf Nachhaltigkeitsfaktoren. Die quantitative Überprüfung erstreckte sich auf eine Bewertung der Produktbestände von Invesco gemäß Artikel 8 und Artikel 9 sowie der relevanten PAI-Daten. Bei dieser ersten Überprüfung wurde ein absoluter Schwellenwert festgelegt, um auf Emittenten hinzuweisen, die sich nicht an Mindeststandards hielten, sowie auf Unternehmen, die bei einem binären Ergebnis auffielen (z. B. umstrittene Waffen oder Verstöße gegen den Global Compact der Vereinten Nationen). Sobald Emittenten für die quantitative Überprüfung identifiziert wurden, wurde geprüft, ob es öffentlich zugängliche Informationen des Emittenten gibt, von denen wir Kenntnis besitzen und die mit der schlechten Leistung hinsichtlich der identifizierten PAI in Verbindung stehen.

Bei den wichtigsten nachteiligen Auswirkungen handelt es sich um die bedeutendsten nachteiligen Auswirkungen von Investitionsentscheidungen auf Nachhaltigkeitsfaktoren in den Bereichen Umwelt, Soziales und Beschäftigung, Achtung der Menschenrechte und Bekämpfung von Korruption und Bestechung.

Das für das ESG-Research zuständige Team führte beim Emittenten im Anschluss eine qualitative Bewertung dahingehend durch, wie effektiv er gegen diese schlechten Leistungen vorging. Im Anschluss wurden die Emittenten mit den niedrigsten qualitativen Scores als Ziele für die Mitwirkung ermittelt. Auf sie wurde in erster Linie durch Methoden wie Anschreiben, persönliche Kontakte und die Ausübung von Stimmrechten Einfluss genommen. Führte diese Einflussnahme auf das Unternehmen nicht zu einer Verbesserung, so konnte der Fonds eine Desinvestition und/oder einen Ausschluss der Anlage in Erwägung ziehen.

In der nachstehenden Tabelle sind die PAI-Daten für den Fonds aufgeführt:

Adverse sustainability indicator	PAI	Data	Metric
	1. GHG Emissions	22,376.65	Scope 1 fund financed emissions (Tonnes of CO2 equivalent)
		46,844.52	Scope 2 fund financed emissions (Tonnes of CO2 equivalent)
		627,318.18	Scope 3 fund financed emissions (Tonnes of CO2 equivalent)
		696,539.35	Total Financed emissions (Scope 1 + Scope 2 + Scope 3) (Tonnes of CO2 equivalent)
	2. Carbon footprint	321.55	Fund level Carbon footprint (Scope 1 + Scope 2 + Scope 3) (Per Million EUR Invested)
	3. GHG Intensity of investee companies	576.26	Fund level Total Emission Intensity- Scope 1+2+3 (Per Million EUR Revenue)
Greenhouse gas emissions	4. Exposure to companies active in the fossil fuel sector	0	% of the fund exposed to any fossil fuels revenue
	5. Share of non-renewable energy consumption	83.07	Adjusted Weighted Average of all issuers in the fund's share of non-renewable energy consumption and non-renewable energy production of investee companies from non-renewable energy sources compared to renewable energy sources, expressed as a percentage of total energy sources (%)
	5. Share of non-renewable energy production	0	
	6. Energy consumption intensity per high impact climate sector		
	Agriculture, Forestry & Fishing	0	
	Construction	0.01	
	Electricity, Gas, Steam & Air Conditioning Supply	0	
	Manufacturing	0.89	
	Mining & Quarrying	0	
	Real Estate Activities	0	
	Transportation & Storage	1.14	
Water Supply, Sewerage, Waste Management & Remediation Activities	0		
Wholesale & Retail Trade & Repair of Motor Vehicles & Motorcycles	0		
7. Activities negatively affecting biodiversity-sensitive areas	0	Share of investments in the fund of investee companies with sites/operations located in or near to biodiversity-sensitive areas where activities of those investee companies negatively affect those areas	
Water	8. Emissions to water	0.08	Adjusted weighted average per issuer in the fund's emissions to water generated by investee companies per million EUR invested (Tonnes)
Waste	9. Hazardous waste and radioactive waste ratio	0.59	Tonnes of hazardous waste and radioactive waste generated by investee companies per million EUR invested, expressed as a weighted average
Social and employee matters	10. Violations to UN Global Compact principles and Organisation for Economic Cooperation and Development (OECD) Guidelines for Multinational Enterprises	0	Share of investments in investee companies that have been involved in violations of the UNGC principles or OECD Guidelines for Multinational Enterprises
	11. Lack of processes and compliance mechanisms to monitor compliance with UN Global Compact principles and OECD Guidelines for Multinational Enterprises	9.13	Share of investments in investee companies without policies to monitor compliance with the UNGC principles or OECD Guidelines for Multinational Enterprises or grievance/ complaints handling mechanisms to address violations of the UNGC principles or OECD Guidelines for Multinational Enterprises
	12. Unadjusted gender pay gap	0.00	Weighted Average of all issuers' in the portfolio unadjusted gender pay gap of investee companies
	13. Board gender diversity	15.92	Weighted Average of all issuers in the portfolio ratio of female to male board members in investee companies, expressed as a percentage of all board members
	14. Exposure to controversial weapons (anti-personnel mines, cluster munitions, chemical weapons and biological weapons)	0	Share of investments in investee companies involved in the manufacture or selling of controversial weapons

Anmerkungen:

Obwohl Scope-3-Emissionen in der vorstehenden Tabelle mit den PAI-Bewertungen für den Fonds enthalten sind, wurden sie im Berichtszeitraum nicht in den quantitativen Überprüfungsprozess zur Berücksichtigung von PAI einbezogen.

Die in der vorstehenden Tabelle dargestellten Daten wurden anhand von Informationen berechnet, die von einem externen Datenanbieter stammten. Die Richtigkeit, Vollständigkeit und Relevanz der berechneten Daten hängt von der Richtigkeit und Vollständigkeit der von diesem Drittanbieter bereitgestellten Daten ab. Die angegebenen Zahlen basieren auf den genauesten Berechnungen auf Basis der verfügbaren Daten, die wir mit besten Kräften vornehmen konnten.

Es werden jedoch keine ausdrücklichen oder stillschweigenden Garantien oder Zusicherungen hinsichtlich der Vollständigkeit, Richtigkeit oder Eignung dieser Daten für einen bestimmten Zweck geleistet.



Welches sind die größten Investitionen dieses Finanzprodukts?

Die Liste umfasst die folgenden Investitionen, auf die der größte Anteil der im Bezugszeitraum getätigten Investitionen des Finanzprodukts entfiel:
28. Februar 2023

Großinvestitionen	Sektor	In % der Vermögenswerte	Land
ORIX Corp	Finanzen	4,57 %	Japan
Toyota Tsusho Corp	Industrie	4,54 %	Japan
USS Co Ltd	Nicht-Basiskonsumgüter	4,32 %	Japan
Square Enix Holdings Co Ltd	Kommunikationsdienstleistungen	4,25 %	Japan
Keyence Corp	Informationstechnologie	4,17 %	Japan
Dentsu Group Inc	Kommunikationsdienstleistungen	4,11 %	Japan
Canon Inc	Informationstechnologie	3,73 %	Japan
Trend Micro Inc/Japan	Informationstechnologie	3,62 %	Japan
TOTO Ltd	Industrie	3,61 %	Japan
Hoya Corp	Gesundheitswesen	3,57 %	Japan
Shin-Etsu Chemical Co Ltd	Material	3,53 %	Japan
Koei Tecmo Holdings Co Ltd	Kommunikationsdienstleistungen	3,32 %	Japan
East Japan Railway Co	Industrie	3,00 %	Japan
Ito En Ltd	Basiskonsumgüter	2,93 %	Japan
Nippon Sanso Holdings Corp	Material	2,89 %	Japan



Wie hoch ist der Anteil nachhaltiger Investitionen?

Die Ausschlüsse wurden über das gesamte Anlageuniversum hinweg bewertet, was aufgrund der verbindlichen Elemente der Anlagestrategie des Fonds mindestens 90 % des Portfolios entspricht (#1 Ausgerichtet auf ökologische oder soziale Merkmale). Zusätzliche liquide Mittel und Geldmarktinstrumente, die zu Cash-Management-/Liquiditätszwecken gehalten wurden, wurden möglicherweise nicht auf Einhaltung der vorstehend aufgeführten Ausschlussvorgaben hin geprüft (#2 Andere Investitionen).

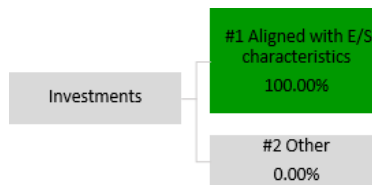
Welche Vermögensallokation lag vor?

100,00 % des NIW des Fonds wurden nach den verbindlichen Elementen der Anlagestrategie ausgewählt, d. h. sie waren auf die ökologischen und sozialen Merkmalen des Fonds ausgerichtet.

0,00 % des NIW des Fonds wurden in derivative Finanzinstrumente zu Absicherungszwecken und/oder für das effiziente Portfoliomanagement investiert; und als Anlagen in sonstigen Fonds gehalten, die nicht den gleichen Beschränkungen unterliegen.

Alle vorstehend genannten Daten verstehen sich per 28. Februar 2023.

In der Asset-Allokation wird der Anteil der Investitionen in die einzelnen Vermögenswerte beschrieben.



#1 Ausgerichtet auf ökologische/soziale Merkmale: umfasst die Investitionen des Finanzprodukts, die zur Erreichung der von dem Finanzprodukt beworbenen ökologischen oder sozialen Merkmale getätigt wurden.

#2 Andere Investitionen: umfasst die übrigen Investitionen des Finanzprodukts, die weder auf die ökologischen oder sozialen Merkmale ausgerichtet sind noch als nachhaltige Investitionen eingestuft werden.

Die Kategorie #1 Ausgerichtet auf ökologische oder soziale Merkmale umfasst folgende Unterkategorien:

– Die Unterkategorie #1A Nachhaltige Investitionen umfasst nachhaltige Investitionen mit ökologischen oder sozialen Zielen

– Die Unterkategorie #1B Andere ökologische oder soziale Merkmale umfasst Investitionen, die auf ökologische oder soziale Merkmale ausgerichtet sind, aber nicht als nachhaltige Investitionen eingestuft werden.

In welchen Sektoren wurden die Investitionen getätigt?

In der nachstehenden Tabelle ist die GICS-Sektoraufschlüsselung zum 28. Februar 2023 aufgeführt.

Sector (GICS)	Weight %
Information Technology	20.90
Industrials	15.77
Consumer Discretionary	14.98
Communication Services	14.77
Health Care	10.87
Financials	9.02
Materials	8.11
Consumer Staples	3.89
Real Estate	0.00
Utilities	0.00
Energy	0.00
Sovereign	0.00
Cash	1.69
Total	100.00

GICS-Level-4-Aufschlüsselung für den Energiesektor

Sub-Industry Code	Sub-Industry Name	Weight
10101010	Oil & Gas Drilling	0.00
10101020	Oil & Gas Equipment & Services	0.00
10102010	Integrated Oil & Gas	0.00
10102020	Oil & Gas Exploration & Production	0.00
10102030	Oil & Gas Refining & Marketing	0.00
10102040	Oil & Gas Storage & Transportation	0.00
10102050	Coal & Consumable Fuels	0.00
Total		0.00

Um der EU-Taxonomie zu entsprechen, beinhalten die Kriterien für fossiles Gas Emissionsbeschränkungen und den Umstieg auf erneuerbare Energien oder kohlenstoffarme Brennstoffe bis Ende 2035. Für Kernenergie beinhalten die Kriterien umfassende Regeln zu Sicherheit und Abfallmanagement.

Ermöglichende Tätigkeiten ermöglichen es unmittelbar anderen Tätigkeiten, einen wesentlichen Beitrag zu einem ökologischen Ziel zu leisten.

Übergangstätigkeiten sind Tätigkeiten, für die kohlenstoffarme Alternativen noch nicht verfügbar sind und die u. a. Treibhausgasemissionen aufweisen, die den besten Leistungen entsprechen.



In welchem Maß waren die nachhaltigen Investitionen mit einem Umweltziel mit der EU-Taxonomie konform?

Der Fonds verpflichtete sich zwar nicht zu einem Mindestanteil an mit der EU-Taxonomie konformen nachhaltigen Investitionen mit einem Umweltziel, doch waren 0 % des Fondsportfolios (Umsatzerlöse) an der EU-Taxonomie ausgerichtet.

Did the financial product invest in fossil gas and/or nuclear energy related activities complying with the EU Taxonomy¹?

Ja

In fossiles Gas

In Kernenergie

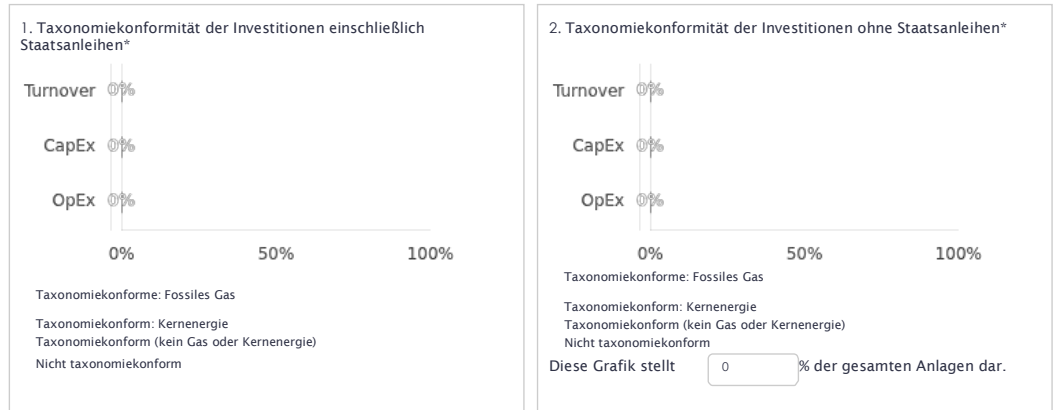
Nein

¹ Tätigkeiten im Zusammenhang mit fossilem Gas und/oder Kernenergie gelten lediglich dann als taxonomiekonform im Sinne der EU, wenn diese den Klimawandel mit eindämmen und dabei keinerlei andere Zielsetzungen der EU-Taxonomie wesentlich belasten - siehe Erläuterung am linken Rand. Die vollständigen Kriterien für eine EU-Taxonomiekonformität von Wirtschaftstätigkeiten im Zusammenhang mit fossilem Gas und Kernenergie sind in der delegierten Verordnung (EU) 2022/1214 niedergelegt.

Taxonomiekonforme Tätigkeiten werden ausgedrückt als Anteil:

- Umsatzerlöse, die den Anteil der Einnahmen aus umweltfreundlichen Tätigkeiten der Unternehmen, in die investiert wird, widerspiegeln.
- Investitionsausgaben (CapEx), die die umweltfreundlichen, für den Übergang zu einer grünen Wirtschaft relevanten Investitionen der Unternehmen, in die investiert wird, aufzeigen.
- Betriebsausgaben (OpEx), die die umweltfreundlichen betrieblichen Tätigkeiten der Unternehmen, in die investiert wird, widerspiegeln.

The graphs below show in green the percentage of investments that were aligned with the EU Taxonomy. As there is no appropriate methodology to determine the taxonomy-alignment of sovereign bonds*, the first graph shows the Taxonomy alignment in relation to all the investments of the financial product including sovereign bonds, while the second graph shows the Taxonomy alignment only in relation to the investments of the financial product other than sovereign bonds.



*For the purpose of these graphs, 'sovereign bonds' consist of all sovereign exposures

Wie hoch war der Anteil der Investitionen in Übergangstätigkeiten und ermöglichende Tätigkeiten?


In der nachstehenden Tabelle ist der Anteil der Investitionen in Übergangstätigkeiten und ermöglichende Tätigkeiten zum 28. Februar 2023 aufgeführt.

	Aligned
Enabling	0.00%
Transition	0.00%

„Ausgerichtet“ bedeutet % der Erträge der Fondsinvestitionen, die an der EU-Taxonomie ausgerichtet sind.

Wie hat sich der Anteil der Investitionen, die mit der EU-Taxonomie in Einklang gebracht wurden, im Vergleich zu früheren Bezugszeiträumen entwickelt?

Nicht zutreffend.

 sind nachhaltige Investitionen mit einem Umweltziel, die die Kriterien für ökologisch nachhaltige Wirtschaftstätigkeiten gemäß der EU-Taxonomie nicht berücksichtigen.



Wie hoch ist der Anteil nachhaltiger Investitionen mit einem Umweltziel, die nicht mit der EU-Taxonomie konform sind?

Nicht zutreffend.



Wie hoch ist der Anteil der sozial nachhaltigen Investitionen?

Nicht zutreffend.



Welche Investitionen fielen unter „Andere Investitionen“, welcher Anlagezweck wurde mit ihnen verfolgt und gibt es einen ökologischen oder sozialen Mindestschutz?

0,00 % der Vermögensallokation des Fonds wurden unter „Andere Investitionen“ erfasst. Wie vorstehend erläutert, kann der Fonds zusätzliche liquide Mittel oder Geldmarktinstrumente zu Cash-Management-/Liquiditätszwecken halten. Der Fonds hält zusätzliche liquide Mittel oder Geldmarktinstrumente zu Cash-Management-/Liquiditätszwecken, die nicht auf die Einhaltung der oben genannten Ausschlussvorgaben hin geprüft wurden. Infolge der neutralen Art der Vermögenswerte bestanden keine Mindestschutzmaßnahmen.

Indexderivate wurden nicht anhand eines Durchschauansatzes bewertet, es sei denn, ein solcher Index wies einen signifikanten Anteil an nicht zulässigen Tätigkeiten auf.



Welche Maßnahmen wurden getroffen, um die ökologischen und/oder sozialen Merkmale im Referenzzeitraum zu erfüllen?

Der Fonds erreichte die ökologischen und sozialen Merkmale durch Einhaltung der Ausschlussvorgaben, was mit der Erreichung der mit dem Fonds beworbenen ökologischen und sozialen Merkmale im Einklang stand.

Nähere Informationen sind dem Abschnitt „Wie schnitten die Nachhaltigkeitsindikatoren ab?“ weiter oben zu entnehmen.

Darüber hinaus überwachte das ESG-Team im Rahmen der Prüfung der wichtigsten nachteiligen negativen Auswirkungen des Fonds auf Nachhaltigkeitsfaktoren die Investitionen mit Hilfe von PAI-Indikatoren. Invesco untersuchte bestimmte Emittenten im Portfolio des Fonds, die anhand von PAI-Indikatoren als problematisch erachtet wurden.

Nachstehend folgen Beispiele für Emittenten, die während des Berichtszeitraums untersucht wurden:

Holding	Principal Adverse Impact	Action Taken
An APAC Materials Issuer	PAI 13: Board gender diversity	<p>Research and engagement conducted. Further monitoring required. The issues initially flagged on PAI 13 (Board Gender Diversity), Invesco conducted additional research on the issuer and determined that the entity acknowledged the issue as a serious matter for a worthy response.</p> <p>When researching the issuer, Invesco found that the issuer had no female director on the board and has set targets to increase the number of female hires and managers but not at the board level. The issuer also stated that it sought female candidates for the Board of Directors in the 2022 corporate governance report. Accordingly, Invesco engaged on the importance of female board members in enhancing corporate governance with the issuer.</p>



Wie schnitt dieses Finanzprodukt im Vergleich zum Referenzwert ab?

Nicht zutreffend.

How does the reference benchmark differ from a broad market index?

Nicht zutreffend.

How did this financial product perform with regard to the sustainability indicators to determine the alignment of the reference benchmark with the environmental or social characteristics promoted?

Nicht zutreffend.

How did this financial product perform compared with the reference benchmark?

Nicht zutreffend.

How did this financial product perform compared with the broad market index?

Nicht zutreffend.

Bei den Referenzwerten handelt es sich um Indizes, mit denen gemessen wird, ob das Finanzprodukt die beworbenen ökologischen oder sozialen Merkmale erreicht.

Ökologische und/oder soziale Merkmale

Wurden mit diesem Finanzprodukt nachhaltige Investitionen angestrebt?

- Ja Nein

Es tätigte nachhaltige Investitionen mit einem ökologischen Ziel: _____ %

- in Wirtschaftstätigkeiten, die gemäß der EU-Taxonomie als ökologisch nachhaltig einzustufen sind
- in Wirtschaftstätigkeiten, die nicht gemäß der EU-Taxonomie als ökologisch nachhaltig einzustufen sind

Es bewarb ökologische/soziale Merkmale und hatte, obwohl es keine nachhaltigen Investitionen zum Ziel hatte, einen Anteil von _____ % nachhaltiger Investitionen

- mit einem ökologischen Ziel in Wirtschaftstätigkeiten, die gemäß der EU-Taxonomie als ökologisch nachhaltig einzustufen sind
- mit einem ökologischen Ziel in Wirtschaftstätigkeiten, die nicht gemäß der EU-Taxonomie als ökologisch nachhaltig einzustufen sind
- mit einem sozialen Ziel

Es wurden damit nachhaltige Investitionen mit einem sozialen Ziel getätigt: _____ %

Es wurden damit ökologische/soziale Merkmale beworben, aber keine nachhaltigen Investitionen getätigt

Eine nachhaltige Investition ist eine Investition in eine wirtschaftliche Tätigkeit, die zur Erreichung eines Umweltziels oder eines sozialen Ziels beiträgt, vorausgesetzt, dass diese Investition keines dieser Ziele erheblich beeinträchtigt und die Unternehmen, in die investiert wird, Verfahrenswesen einer guten Unternehmensführung anwenden.

Die EU-Taxonomie ist ein Klassifikationssystem, das in der Verordnung (EU) 2020/852 festgelegt ist und ein Verzeichnis von ökologisch nachhaltigen Wirtschaftstätigkeiten enthält. In dieser Verordnung ist kein Verzeichnis der sozial nachhaltigen Wirtschaftstätigkeiten festgelegt. Nachhaltige Investitionen mit einem ökologischen Ziel können, müssen aber nicht mit der Taxonomie konform sein.



In welchem Umfang wurden die von diesem Produkt beworbenen ökologischen und/oder sozialen Merkmale erfüllt?

Der Invesco Nippon Small/Mid Cap Equity Fund (der „Fonds“) zielte darauf ab, ökologische Merkmale im Zusammenhang mit der Nutzung natürlicher Ressourcen und der Umweltverschmutzung (durch den Ausschluss von Unternehmen, die in der Kohlegewinnung und -produktion sowie in der unkonventionellen Öl- und Gasförderung tätig sind, wie z. B. in der arktischen Öl- und Gasexploration/-förderung, der Ölsandförderung und der Schieferenergieförderung) zu bewerben. Der Fonds bewarb ferner soziale Merkmale im Zusammenhang mit den Menschenrechten (durch den Ausschluss von Unternehmen, die basierend auf Daten Dritter und den eigenen Analysen und Recherchen des Anlageverwalters gegen die Grundsätze des Global Compact der Vereinten Nationen verstoßen) und durch den Ausschluss von Emittenten, die an der Produktion von Tabak und tabakähnlichen Produkten und Dienstleistungen, Cannabis für den Freizeitkonsum, umstrittenen Waffen und der Herstellung von nuklearen Sprengköpfen oder ganzen Atomraketen außerhalb des Atomwaffensperrvertrags beteiligt sind.

Die ökologischen und sozialen Merkmale des Fonds wurden durch Anwendung der vorstehend beschriebenen Ausschlusskriterien erreicht.

How did the sustainability indicators perform?

Der Fonds wendete verschiedene Indikatoren an, um die Erreichung der ökologischen und sozialen Merkmale zu messen. Hierzu gehörten:

Sustainability Indicator	Indicator Performance
UN Global Compact, excluded if non-compliant	During the reference period, there were no active breaches of the Fund's exclusion criteria.
International sanctions, sanctioned investments are prohibited	During the reference period, there were no active breaches of the Fund's exclusion criteria.
Controversial weapons, excluded if 0%, including companies involved in the manufacture of nuclear warheads or whole nuclear missiles outside of the NPT.	During the reference period, there were no active breaches of the Fund's exclusion criteria.
Coal, excluded if Thermal Coal extraction >=5% of revenue, Thermal Coal Power generation >=10% of revenue	During the reference period, there were no active breaches of the Fund's exclusion criteria.
Unconventional oil & gas, excluded if >=5% of revenue on each of the following: - Arctic oil & gas exploration; - Oil sands extraction; - Shale energy extraction;	During the reference period, there were no active breaches of the Fund's exclusion criteria.
Tobacco excluded if Tobacco Products production >=5% of revenue, Tobacco-related products and services >=5% of revenue	During the reference period, there were no active breaches of the Fund's exclusion criteria.
Recreational cannabis, excluded if >=5% of revenue	During the reference period, there were no active breaches of the Fund's exclusion criteria.

Mit Nachhaltigkeitsindikatoren wird gemessen, inwieweit die von dem Fonds beworbenen ökologischen oder sozialen Merkmale erreicht werden.

...and compared to previous periods?

Nicht zutreffend.

What were the objectives of the sustainable investments that the financial product partially made and how did the sustainable investment contribute to such objectives?

Nicht zutreffend.

How did the sustainable investments that the financial product partially made not cause significant harm to any environmental or social sustainable investment objective?

Nicht zutreffend.

How were the indicators for adverse impacts on sustainability factors taken into account?

Nicht zutreffend.

Were sustainable investments aligned with the OECD Guidelines for Multinational Enterprises and the UN Guiding Principles on Business and Human Rights? Details:

Nicht zutreffend.

In der EU-Taxonomie ist der Grundsatz „Vermeidung erheblicher Beeinträchtigungen“ festgelegt, nach dem taxonomiekonforme Investitionen die Ziele der EU-Taxonomie nicht erheblich beeinträchtigen dürfen, und es sind spezifische Unionskriterien beigefügt.

Der Grundsatz „Vermeidung erheblicher Beeinträchtigungen“ findet nur bei denjenigen dem Finanzprodukt zugrunde liegenden Investitionen Anwendung, die die EU-Kriterien für ökologisch nachhaltige Wirtschaftstätigkeiten berücksichtigen. Die dem restlichen Teil dieses Finanzprodukts zugrunde liegenden Anlagen berücksichtigen nicht die EU-Kriterien für ökologisch nachhaltige Wirtschaftstätigkeiten.

Alle anderen nachhaltigen Investitionen dürfen ökologische oder soziale Ziele ebenfalls nicht erheblich beeinträchtigen.



Inwiefern berücksichtigte dieses Finanzprodukt die wichtigsten nachteiligen Auswirkungen auf Nachhaltigkeitsfaktoren?

Der Fonds berücksichtigte anhand einer qualitativen und quantitativen Überprüfung der wichtigsten Kennzahlen (in erster Linie der 14 Indikatoren, die in Tabelle 1 von Anhang I der technischen Regulierungsstandards für die Verordnung 2019/2088 aufgeführt sind) die wichtigsten nachteiligen Auswirkungen (PAI) auf Nachhaltigkeitsfaktoren. Die quantitative Überprüfung erstreckte sich auf eine Bewertung der Produktbestände von Invesco gemäß Artikel 8 und Artikel 9 sowie der relevanten PAI-Daten. Bei dieser ersten Überprüfung wurde ein absoluter Schwellenwert festgelegt, um auf Emittenten hinzuweisen, die sich nicht an Mindeststandards hielten, sowie auf Unternehmen, die bei einem binären Ergebnis auffielen (z. B. umstrittene Waffen oder Verstöße gegen den Global Compact der Vereinten Nationen). Sobald Emittenten für die quantitative Überprüfung identifiziert wurden, wurde geprüft, ob es öffentlich zugängliche Informationen des Emittenten gibt, von denen wir Kenntnis besitzen und die mit der schlechten Leistung hinsichtlich der identifizierten PAI in Verbindung stehen. Das für das ESG-Research zuständige Team führte beim Emittenten im Anschluss eine qualitative Bewertung dahingehend durch, wie effektiv er gegen diese schlechten Leistungen vorging.

Im Anschluss wurden die Emittenten mit den niedrigsten qualitativen Scores als Ziele für die Mitwirkung ermittelt. Auf sie wurde in erster Linie durch Methoden wie Anschreiben, persönliche Kontakte und die Ausübung von Stimmrechten Einfluss genommen. Führte diese Einflussnahme auf das Unternehmen nicht zu einer Verbesserung, so konnte der Fonds eine Desinvestition und/oder einen Ausschluss der Anlage in Erwägung ziehen.

In der nachstehenden Tabelle sind die PAI-Daten für den Fonds aufgeführt:

Bei den wichtigsten nachteiligen Auswirkungen handelt es sich um die bedeutendsten nachteiligen Auswirkungen von Investitionsentscheidungen auf Nachhaltigkeitsfaktoren in den Bereichen Umwelt, Soziales und Beschäftigung, Achtung der Menschenrechte und Bekämpfung von Korruption und Bestechung.

Adverse sustainability indicator	PAI	Data	Metric
Greenhouse gas emissions	1. GHG Emissions	909,99	Scope 1 fund financed emissions (Tonnes of CO2 equivalent)
		1,146,07	Scope 2 fund financed emissions (Tonnes of CO2 equivalent)
		29,477,27	Scope 3 fund financed emissions (Tonnes of CO2 equivalent)
		31,533,33	Total Financed emissions (Scope 1 + Scope 2 + Scope 3) (Tonnes of CO2 equivalent)
	2. Carbon footprint	546,54	Fund level Carbon footprint (Scope 1 + Scope 2 + Scope 3) (Per Million EUR Invested)
	3. GHG Intensity of investee companies	839,75	Fund level Total Emission Intensity- Scope 1+2+3 (Per Million EUR Revenue)
	4. Exposure to companies active in the fossil fuel sector	0	% of the fund exposed to any fossil fuels revenue
	5. Share of non-renewable energy consumption	0	Adjusted Weighted Average of all issuers in the fund's share of non-renewable energy consumption and non-renewable energy production of investee companies from non-renewable energy sources compared to renewable energy sources, expressed as a percentage of total energy sources (%)
	5. Share of non-renewable energy production	0	
	6. Energy consumption intensity per high impact climate sector		Adjusted weighted average energy consumption of issuers in the fund in GWh per million EUR of revenue of investee companies, per high impact climate sector
	Agriculture, Forestry & Fishing	0	
	Construction	0	
	Electricity, Gas, Steam & Air Conditioning Supply	0,06	
	Manufacturing	0,34	
Mining & Quarrying	0		
Real Estate Activities	0		
Transportation & Storage	0		
Water Supply, Sewerage, Waste Management & Remediation Activities	0		
Wholesale & Retail Trade & Repair of Motor Vehicles & Motorcycles	0		
Biodiversity	7. Activities negatively affecting biodiversity-sensitive areas	0	Share of investments in the fund of investee companies with sites/operations located in or near to biodiversity-sensitive areas where activities of those investee companies negatively affect those
Water	8. Emissions to water	0,04	Adjusted weighted average per issuer in the fund's emissions to water generated by investee companies per million EUR invested (Tonnes)
Waste	9. Hazardous waste and radioactive waste ratio	0,08	Tonnes of hazardous waste and radioactive waste generated by investee companies per million EUR invested, expressed as a weighted average
Social and employee matters	10. Violations to UN Global Compact principles and Organisation for Economic Cooperation and Development (OECD) Guidelines for Multinational Enterprises	0	Share of investments in investee companies that have been involved in violations of the UNGC principles or OECD Guidelines for Multinational Enterprises
	11. Lack of processes and compliance mechanisms to monitor compliance with UN Global Compact principles and OECD Guidelines for Multinational Enterprises	4,88	Share of investments in investee companies without policies to monitor compliance with the UNGC principles or OECD Guidelines for Multinational Enterprises or grievance/ complaints handling mechanisms to address violations of the UNGC principles or OECD Guidelines for Multinational Enterprises
	12. Unadjusted gender pay gap	0,00	Weighted Average of all issuers' in the portfolio unadjusted gender pay gap of investee companies
	13. Board gender diversity	10,31	Weighted Average of all issuers in the portfolio ratio of female to male board members in investee companies, expressed as a percentage of all board members
	14. Exposure to controversial weap- ons (anti-personnel mines, cluster munitions, chemical weapons and biological weapons)	0	Share of investments in investee companies involved in the manufacture or selling of controversial weapons

Anmerkungen:

Obwohl Scope-3-Emissionen in der vorstehenden Tabelle mit den PAI-Bewertungen für den Fonds enthalten sind, wurden sie im Berichtszeitraum nicht in den quantitativen Überprüfungsprozess zur Berücksichtigung von PAI einbezogen.

Die in der vorstehenden Tabelle dargestellten Daten wurden anhand von Informationen berechnet, die von einem externen Datenanbieter stammten. Die Richtigkeit, Vollständigkeit und Relevanz der berechneten Daten hängt von der Richtigkeit und Vollständigkeit der von diesem Drittanbieter bereitgestellten Daten ab. Die angegebenen Zahlen basieren auf den genauesten Berechnungen auf Basis der verfügbaren Daten, die wir mit besten Kräften vornehmen konnten.

Es werden jedoch keine ausdrücklichen oder stillschweigenden Garantien oder Zusicherungen hinsichtlich der Vollständigkeit, Richtigkeit oder Eignung dieser Daten für einen bestimmten Zweck geleistet.



Welches sind die größten Investitionen dieses Finanzprodukts?

Die Liste umfasst die folgenden Investitionen, auf die der größte Anteil der im Bezugszeitraum getätigten Investitionen des Finanzprodukts entfiel: 28. Februar 2023

Großinvestitionen	Sektor	In % der Vermögenswerte	Land
Japan Material Co Ltd	Informationstechnologie	4,01 %	Japan
Maruwa Co Ltd/Aichi	Informationstechnologie	3,34 %	Japan
Daiei Kankyo Co Ltd	Industrie	3,12 %	Japan
Ain Holdings Inc	Basiskonsumgüter	3,08 %	Japan
BIPROGY Inc	Informationstechnologie	2,92 %	Japan
FP Partner Inc	Finanzen	2,90 %	Japan
Amvis Holdings Inc	Gesundheitswesen	2,76 %	Japan
Tsubaki Nakashima Co Ltd	Industrie	2,76 %	Japan
Meiko Electronics Co Ltd	Informationstechnologie	2,71 %	Japan
Riso Kyoiku Co Ltd	Nicht-Basiskonsumgüter	2,70 %	Japan
Tokyo Ohka Kogyo Co Ltd	Material	2,70 %	Japan
Hitachi Zosen Corp	Industrie	2,67 %	Japan
Elan Corp	Gesundheitswesen	2,64 %	Japan
Vision Inc/Tokyo Japan	Kommunikationsdienstleistungen	2,63 %	Japan
AEON Financial Service Co Ltd	Finanzen	2,62 %	Japan



Wie hoch ist der Anteil nachhaltiger Investitionen?

In der Asset-Allokation wird der Anteil der Investitionen in die einzelnen Vermögenswerte beschrieben.

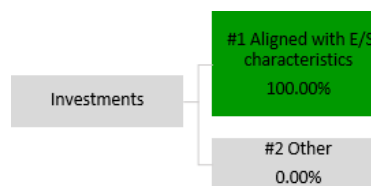
Die Ausschlüsse wurden über das gesamte Anlageuniversum hinweg bewertet, was aufgrund der verbindlichen Elemente der Anlagestrategie des Fonds mindestens 90 % des Portfolios entspricht (#1 Ausgerichtet auf ökologische oder soziale Merkmale). Zusätzliche liquide Mittel und Geldmarktinstrumente, die zu Cash-Management-/Liquiditätswegen gehalten wurden, wurden möglicherweise nicht auf Einhaltung der vorstehend aufgeführten Ausschlussvorgaben hin geprüft (#2 Andere Investitionen).

Welche Vermögensallokation lag vor?

100,00 % des NIW des Fonds wurden nach den verbindlichen Elementen der Anlagestrategie ausgewählt, d. h. sie waren auf die ökologischen und sozialen Merkmalen des Fonds ausgerichtet.

0,00 % des NIW des Fonds wurden in derivative Finanzinstrumente zu Absicherungszwecken und/oder für das effiziente Portfoliomanagement investiert; und als Anlagen in sonstigen Fonds gehalten, die nicht den gleichen Beschränkungen unterlagen.

Alle vorstehend genannten Daten verstehen sich per 28. Februar 2023.



#1 Ausgerichtet auf ökologische/soziale Merkmale: umfasst die Investitionen des Finanzprodukts, die zur Erreichung der von dem Finanzprodukt beworbenen ökologischen oder sozialen Merkmale getätigt wurden.

#2 Andere Investitionen: umfasst die übrigen Investitionen des Finanzprodukts, die weder auf die ökologischen oder sozialen Merkmale ausgerichtet sind noch als nachhaltige Investitionen eingestuft werden.

Die Kategorie #1 Ausgerichtet auf ökologische oder soziale Merkmale umfasst folgende Unterkategorien:

- Die Unterkategorie #1A Nachhaltige Investitionen umfasst nachhaltige Investitionen mit ökologischen oder sozialen Zielen

- Die Unterkategorie #1B Andere ökologische oder soziale Merkmale umfasst Investitionen, die auf ökologische oder soziale Merkmale ausgerichtet sind, aber nicht als nachhaltige Investitionen eingestuft werden.

In welchen Sektoren wurden die Investitionen getätigt?

In der nachstehenden Tabelle ist die GICS-Sektoraufschlüsselung zum 28. Februar 2023 aufgeführt.

Sector (GICS)	Weight %
Industrials	27.29
Information Technology	19.46
Consumer Discretionary	9.40
Health Care	8.76
Financials	8.51
Materials	6.29
Communication Services	6.01
Utilities	3.87
Real Estate	3.26
Consumer Staples	3.08
Energy	0.00
Sovereign	0.00
Cash	4.07
Total	100.00

GICS-Level-4-Aufschlüsselung für den Energiesektor

Sub-Industry Code	Sub-Industry Name	Weight
10101010	Oil & Gas Drilling	0.00
10101020	Oil & Gas Equipment & Services	0.00
10102010	Integrated Oil & Gas	0.00
10102020	Oil & Gas Exploration & Production	0.00
10102030	Oil & Gas Refining & Marketing	0.00
10102040	Oil & Gas Storage & Transportation	0.00
10102050	Coal & Consumable Fuels	0.00
Total		0.00

Um der EU-Taxonomie zu entsprechen, beinhalten die Kriterien für fossiles Gas Emissionsbeschränkungen und den Umstieg auf erneuerbare Energien oder kohlenstoffarme Brennstoffe bis Ende 2035. Für Kernenergie beinhalten die Kriterien umfassende Regeln zu Sicherheit und Abfallmanagement.

Ermöglichende Tätigkeiten ermöglichen es unmittelbar anderen Tätigkeiten, einen wesentlichen Beitrag zu einem ökologischen Ziel zu leisten.

Übergangstätigkeiten sind Tätigkeiten, für die kohlenstoffarme Alternativen noch nicht verfügbar sind und die u.a. Treibhausgasemissionen aufweisen, die den besten Leistungen entsprechen.

Taxonomiekonforme Tätigkeiten werden ausgedrückt als Anteil:

- Umsatzerlöse, die den Anteil der Einnahmen aus umweltfreundlichen Tätigkeiten der Unternehmen, in die investiert wird, widerspiegeln.
- Investitionsausgaben (CapEx), die die umweltfreundlichen Tätigkeiten der Unternehmen, in die investiert wird, aufzeigen
- Betriebsausgaben (OpEx), die die umweltfreundlichen betrieblichen Tätigkeiten der Unternehmen, in die investiert wird, widerspiegeln.



In welchem Umfang waren die nachhaltigen Investitionen mit der EU-Taxonomie konform?

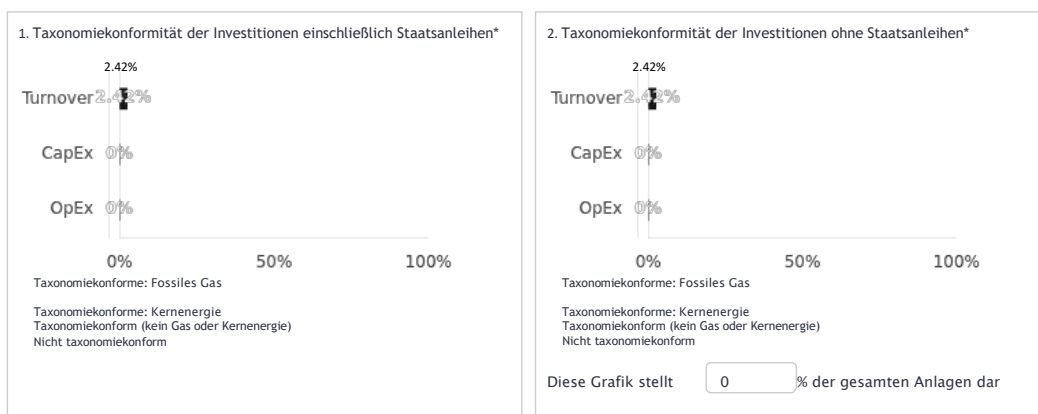
Der Fonds verpflichtete sich zwar nicht zu einem Mindestanteil an mit der EU-Taxonomie konformen nachhaltigen Investitionen mit einem Umweltziel, doch waren 2,42 % des Fondsportfolios (Umsatzerlöse) an der EU-Taxonomie ausgerichtet.

Did the financial product invest in fossil gas and/or nuclear energy related activities complying with the EU Taxonomy¹?

- Ja
- In fossiles Gas In Kernenergie
- Nein

¹ Tätigkeiten im Zusammenhang mit fossilem Gas und/oder Kernenergie gelten lediglich dann als taxonomiekonform im Sinne der EU, wenn diese den Klimawandel mit eindämmen und dabei keinerlei andere Zielsetzungen der EU-Taxonomie wesentlich belasten - siehe Erläuterung am linken Rand. Die vollständigen Kriterien für eine EU-Taxonomiekonformität von Wirtschaftstätigkeiten im Zusammenhang mit fossilem Gas und Kernenergie sind in der delegierten Verordnung (EU) 2022/1214 niedergelegt.

The graphs below show in green the percentage of investments that were aligned with the EU Taxonomy. As there is no appropriate methodology to determine the taxonomy-alignment of sovereign bonds², the first graph shows the Taxonomy alignment in relation to all the investments of the financial product including sovereign bonds, while the second graph shows the Taxonomy alignment only in relation to the investments of the financial product other than sovereign bonds.



²For the purpose of these graphs, 'sovereign bonds' consist of all sovereign exposures

Wie hoch war der Anteil der Investitionen in Übergangstätigkeiten und ermöglichende Tätigkeiten?

In der nachstehenden Tabelle ist der Anteil der Investitionen in Übergangstätigkeiten und ermöglichende Tätigkeiten zum 28. Februar 2023 aufgeführt.

	Aligned
Enabling	1.24%
Transition	0.00%

„Ausgerichtet“ bedeutet % der Erträge der Fondsinvestitionen, die an der EU-Taxonomie ausgerichtet sind.

Wie hoch ist der Anteil der taxonomiekonformen Investitionen im Vergleich zu vorangegangenen Referenzzeiträumen?

Nicht zutreffend.

sind nachhaltige Investitionen mit einem Umweltziel, die die Kriterien für ökologisch nachhaltige Wirtschaftstätigkeiten gemäß der EU-Taxonomie nicht berücksichtigen.



Wie hoch ist der Anteil nachhaltiger Investitionen mit einem Umweltziel, die nicht mit der EU-Taxonomie konform sind?

Nicht zutreffend.



Wie hoch ist der Anteil der sozial nachhaltigen Investitionen?

Nicht zutreffend.



Welche Investitionen fielen unter „Andere Investitionen“, welcher Anlagezweck wurde mit ihnen verfolgt und gibt es einen ökologischen oder sozialen Mindestschutz?

0,00 % der Vermögensallokation des Fonds wurden unter „Andere Investitionen“ erfasst. Wie vorstehend erläutert, kann der Fonds zusätzliche liquide Mittel oder Geldmarktinstrumente zu Cash-Management-/Liquiditätszwecken halten. Der Fonds hält zusätzliche liquide Mittel oder Geldmarktinstrumente zu Cash-Management-/Liquiditätszwecken, die nicht auf die Einhaltung der oben genannten Ausschlussvorgaben hin geprüft wurden. Infolge der neutralen Art der Vermögenswerte bestanden keine Mindestschutzmaßnahmen.

Indexderivate wurden nicht anhand eines Durchschauansatzes bewertet, es sei denn, ein solcher Index wies einen signifikanten Anteil an nicht zulässigen Tätigkeiten auf.



Welche Maßnahmen wurden getroffen, um die ökologischen und/oder sozialen Merkmale im Referenzzeitraum zu erfüllen?

Der Fonds erreichte die ökologischen und sozialen Merkmale durch Einhaltung der Ausschlussvorgaben, was mit der Erreichung der mit dem Fonds beworbenen ökologischen und sozialen Merkmale im Einklang stand.

Nähere Informationen sind dem Abschnitt „Wie schnitten die Nachhaltigkeitsindikatoren ab?“ weiter oben zu entnehmen.

Darüber hinaus überwachte das ESG-Team im Rahmen der Prüfung der wichtigsten nachteiligen negativen Auswirkungen des Fonds auf Nachhaltigkeitsfaktoren die Investitionen mit Hilfe von PAI-Indikatoren. Invesco untersuchte bestimmte Emittenten im Portfolio des Fonds, die anhand von PAI-Indikatoren als problematisch erachtet wurden. Nachstehend folgt ein Beispiel eines Emittenten, der während des Berichtszeitraums untersucht wurde:

Subbling	Principal Adverse Impact	Action Taken
An APAC Utilities Issuer	PAI 13: Board gender diversity	<p>Research conducted. The issuer initially flagged on PAI 13 (Board Gender Diversity). Invesco conducted additional research on the issuer and determined that the issue has not been acknowledged by the entity.</p> <p>When researching the issuer, Invesco found that the issuer had no female director on the board and no mention of a Board Gender Diversity Policy. Meanwhile, the issuer published that it promoted improving female working environments and increasing female managers on the website. So far, Invesco engaged on enhancing the board independence with this small-cap company as the first step and found that the entity increased external independent board members.</p>



Wie schnitt dieses Finanzprodukt im Vergleich zum Referenzwert ab?

Nicht zutreffend.

Wie unterscheidet sich der Referenzwert von einem breiten Marktindex?

Nicht zutreffend.

How did this financial product perform with regard to the sustainability indicators to determine the alignment of the reference benchmark with the environmental or social characteristics promoted?

Nicht zutreffend.

How did this financial product perform compared with the reference benchmark?

Nicht zutreffend.

How did this financial product perform compared with the broad market index?

Nicht zutreffend.

Bei den Referenzwerten handelt es sich um Indizes, mit denen gemessen wird, ob das Finanzprodukt die beworbenen ökologischen oder sozialen Merkmale erreicht.

