

Ökologische und/oder soziale Merkmale

Wurden mit diesem Finanzprodukt nachhaltige Investitionen angestrebt?

Ja Nein

Es tätigte nachhaltige Investitionen mit einem ökologischen Ziel: — %

- in Wirtschaftstätigkeiten, die gemäß der EU-Taxonomie als ökologisch nachhaltig einzustufen sind
- in Wirtschaftstätigkeiten, die nicht gemäß der EU-Taxonomie als ökologisch nachhaltig einzustufen sind

Es wurden damit nachhaltige Investitionen mit einem sozialen Ziel getätigt: — %

Es bewarb ökologische/soziale Merkmale und hatte, obwohl es keine nachhaltigen Investitionen zum Ziel hatte, einen Anteil von **69%** an nachhaltigen Investitionen

- mit einem ökologischen Ziel in Wirtschaftstätigkeiten, die gemäß der EU-Taxonomie als ökologisch nachhaltig einzustufen sind
- mit einem ökologischen Ziel in Wirtschaftstätigkeiten, die nicht gemäß der EU-Taxonomie als ökologisch nachhaltig einzustufen sind
- mit einem sozialen Ziel

Es wurden damit ökologische/soziale Merkmale beworben, aber keine nachhaltigen Investitionen getätigt

Eine nachhaltige Investition ist eine Investition in eine wirtschaftliche Tätigkeit, die zur Erreichung eines Umweltziels oder eines sozialen Ziels beiträgt, vorausgesetzt, dass diese Investition keines dieser Ziele erheblich beeinträchtigt und die Unternehmen, in die investiert wird, Verfahrensweisen einer guten Unternehmensführung anwenden.

Die EU-Taxonomie ist ein Klassifikationssystem, das in der Verordnung (EU) 2020/852 festgelegt ist und ein Verzeichnis von ökologisch nachhaltigen Wirtschaftstätigkeiten enthält. In dieser Verordnung ist kein Verzeichnis der sozial nachhaltigen Wirtschaftstätigkeiten festgelegt. Nachhaltige Investitionen mit einem ökologischen Ziel können, müssen aber nicht mit der Taxonomie konform sein.



In welchem Umfang wurden die von diesem Produkt beworbenen ökologischen und/oder sozialen Merkmale erfüllt?

Der Invesco Responsible Japanese Equity Value Discovery Fund (der „Fonds“) zielte darauf ab, in Unternehmen mit soliden Praktiken im Hinblick auf Umwelt, Soziales und Unternehmensführung (ESG) zu investieren. Bei der ESG-Beurteilung dieser Unternehmen wurden ökologische Merkmale wie das Klima (durch Einbeziehung von CO₂-Emissionen, Wasser, Abfallmanagement) und soziale Merkmale (wie Menschenrechte, Arbeitssicherheit, Geschlechtervielfalt in Leitungs- und Kontrollorganen) berücksichtigt.

Der Fonds schloss bestimmte Sektoren aus, die als umstritten gelten, insbesondere Tätigkeiten im Zusammenhang mit fossilen Brennstoffen, Tabak, Glücksspiel, Erwachsenenunterhaltung und Waffen. Ferner schloss der Fonds Emittenten aus, die basierend auf Daten Dritter und den eigenen Analysen und Recherchen des Anlageverwalters gegen den Global Compact der Vereinten Nationen verstoßen.

How did the sustainability indicators perform?

Der Fonds wendete verschiedene Indikatoren an, um die Erreichung der ökologischen und sozialen Merkmale zu messen. Hierzu gehörten:

Mit Nachhaltigkeitsindikatoren wird gemessen, inwieweit die von dem Fonds beworbenen ökologischen oder sozialen Merkmale erreicht werden.

Sustainability Indicator	Indicator Performance
Thermal Coal Extraction, excluded if >=5% of revenue	During the reference period, there were no active breaches of the Fund's exclusion criteria.
Artic oil & gas exploration extraction, excluded if >=5% of revenue	During the reference period, there were no active breaches of the Fund's exclusion criteria.
Oil sands extraction, excluded if >=5% of revenue	During the reference period, there were no active breaches of the Fund's exclusion criteria.
Shale energy extraction, excluded if >=5% of revenue	During the reference period, there were no active breaches of the Fund's exclusion criteria.
Conventional oil and gas, oil and gas extraction companies with renewable energy >=10%*	During the reference period, there were no active breaches of the Fund's exclusion criteria.
Electricity generation, Max. Carbon emission intensity (gCO2/kWh) >=393, If carbon intensity data is not available then: Thermal coal power generation >=10% of revenue Oil & gas generation >=25% of revenue Nuclear production >=25% of revenue	During the reference period, there were no active breaches of the Fund's exclusion criteria.
Controversial weapons tailor-made and essential, excluded if >=0% of revenue	During the reference period, there were no active breaches of the Fund's exclusion criteria.
Military Contracting Weapons, excluded if >=5% of revenue	During the reference period, there were no active breaches of the Fund's exclusion criteria.
Military Contracting Weapons related products and/or services excluded if >=5% of revenue	During the reference period, there were no active breaches of the Fund's exclusion criteria.
Small Arms Civilian customers (Assault Weapons) , excluded if >=5% of revenue	During the reference period, there were no active breaches of the Fund's exclusion criteria.
Small Arms Military / Law Enforcement, excluded if >=5% of revenue	During the reference period, there were no active breaches of the Fund's exclusion criteria.
Small Arms Key Components, excluded if >=5% of revenue	During the reference period, there were no active breaches of the Fund's exclusion criteria.
Tobacco products production, excluded if >=5% of revenue	During the reference period, there were no active breaches of the Fund's exclusion criteria.
Tobacco Products Related Products / Services excluded if >=5% of revenue	During the reference period, there were no active breaches of the Fund's exclusion criteria.
Tobacco Products retail, excluded if >=5% of revenue	During the reference period, there were no active breaches of the Fund's exclusion criteria.
Adult Entertainment Production, excluded if >=10% of revenue	During the reference period, there were no active breaches of the Fund's exclusion criteria.
Adult Entertainment Distribution, excluded if >=10% of revenue	During the reference period, there were no active breaches of the Fund's exclusion criteria.
Gambling operations, excluded if >10% of revenue	During the reference period, there were no active breaches of the Fund's exclusion criteria.
Gambling specialised equipment, excluded if >10% of revenue	During the reference period, there were no active breaches of the Fund's exclusion criteria.
Gambling supporting products and services, excluded if >10% of revenue	During the reference period, there were no active breaches of the Fund's exclusion criteria.
Overall global compact compliance, excluded if non-compliant	During the reference period, there were no active breaches of the Fund's exclusion criteria.
% of issuers that are in the Top 70% of the universe based on the proprietary ESG score	100%

...and compared to previous periods?

Nicht zutreffend

What were the objectives of the sustainable investments that the financial product partially made and how did the sustainable investment contribute to such objectives?

Der Fonds beabsichtigte nachhaltige Investitionen zu tätigen, indem er zu Umweltzielen (wie Klimawandel, Wassermanagement, Verminderung von Umweltverschmutzung) und zu sozialen Zielen (wie Gesundheit, Wohlbefinden und Gleichstellung der Geschlechter) beitrug.

Der Fonds war bestrebt, diese Ziele zu erreichen, indem er (i) in Emittenten investierte, die einen positiven Beitrag zu ausgewählten Zielen für nachhaltige Entwicklung (SDGs) der Vereinten Nationen leisten (Mindestanteil von 25 % am Umsatz des Emittenten), welche mit den vorstehend aufgeführten Zielen in Verbindung stehen, oder (ii) einen „Best-in-Class-Ansatz“ verfolgte und Unternehmen beibehielt, die gemäß der eigenen Bewertungsmethodik des Anlageverwalters einen höheren Score erzielten als ihre Vergleichsgruppe. Zu beachten ist, dass bei Erfüllung der vorstehend aufgeführten Kriterien die vollständige Gewichtung innerhalb des Portfolios als nachhaltige Investition erfasst wird.

How did the sustainable investments that the financial product partially made not cause significant harm to any environmental or social sustainable investment objective?

Neben qualitativem Research und/oder Mitwirkung nutzte der Fonds in erster Linie die verbindlichen Indikatoren für die wichtigsten nachteiligen Auswirkungen („PAI“), die in Tabelle 1 von Anhang I der technischen Regulierungsstandards für die Verordnung 2019/2088 definiert sind, um zu bewerten, ob die nachhaltigen Investitionen des Fonds gegen den Grundsatz der Vermeidung erheblicher Beeinträchtigungen in Bezug auf ein relevantes ökologisches oder soziales Investitionsziel verstoßen. Wenn festgestellt wurde, dass ein Unternehmen eine derart erhebliche Beeinträchtigung verursacht, konnte es im Fondsbestand verbleiben, wurde aber nicht auf die „nachhaltigen Investitionen“ im Fonds angerechnet. Zur Klarstellung sei angemerkt, dass die Bewertung vor der Investition und für den gesamten Bestand durchgeführt wurde.

How were the indicators for adverse impacts on sustainability factors taken into account?

Siehe oben, wie die Indikatoren für nachteilige Auswirkungen auf Nachhaltigkeitsfaktoren berücksichtigt wurden.

Were sustainable investments aligned with the OECD Guidelines for Multinational Enterprises and the UN Guiding Principles on Business and Human Rights? Details:

Der Anteil an nachhaltigen Investitionen schloss Unternehmen, Sektoren oder Länder aus dem Anlageuniversum aus, wenn die betreffenden Unternehmen gegen internationale Normen und Standards gemäß den Definitionen der Internationalen Arbeitsorganisation (ILO), der OECD oder der Vereinten Nationen verstießen. Sämtliche für Investitionen in Frage kommenden Emittenten wurden, basierend auf den Daten Dritter und den eigenen Analysen und Recherchen des Anlageverwalters, auf die Einhaltung der Grundsätze des Global Compact der Vereinten Nationen hin überprüft und bei Nichteinhaltung ausgeschlossen.

Bei den wichtigsten nachteiligen Auswirkungen handelt es sich um die bedeutendsten nachteiligen Auswirkungen von Investitionsentscheidungen auf Nachhaltigkeitsfaktoren in den Bereichen Umwelt, Soziales und Beschäftigung, Achtung der Menschenrechte und Bekämpfung von Korruption und Bestechung.

In der EU-Taxonomie ist der Grundsatz „Vermeidung erheblicher Beeinträchtigungen“ festgelegt, nach dem taxonomiekonforme Investitionen die Ziele der EU-Taxonomie nicht erheblich beeinträchtigen dürfen, und es sind spezifische Unionskriterien beigefügt.

Der Grundsatz „Vermeidung erheblicher Beeinträchtigungen“ findet nur bei denjenigen dem Finanzprodukt zugrunde liegenden Investitionen Anwendung, die die EU-Kriterien für ökologisch nachhaltige Wirtschaftstätigkeiten berücksichtigen. Die dem restlichen Teil dieses Finanzprodukts zugrunde liegenden Anlagen berücksichtigen nicht die EU-Kriterien für ökologisch nachhaltige Wirtschaftstätigkeiten.

Alle anderen nachhaltigen Investitionen dürfen ökologische oder soziale Ziele ebenfalls nicht erheblich beeinträchtigen.



Inwiefern berücksichtigte dieses Finanzprodukt die wichtigsten nachteiligen Auswirkungen auf Nachhaltigkeitsfaktoren?

Der Fonds berücksichtigte anhand einer qualitativen und quantitativen Überprüfung der wichtigsten Kennzahlen (in erster Linie der 14 Indikatoren, die in Tabelle 1 von Anhang I der technischen Regulierungsstandards für die Verordnung 2019/2088 aufgeführt sind) die wichtigsten nachteiligen Auswirkungen (PAI) auf Nachhaltigkeitsfaktoren. Die quantitative Überprüfung erstreckte sich auf eine Bewertung der Produktbestände von Invesco gemäß Artikel 8 und Artikel 9 sowie der relevanten PAI-Daten. Bei dieser ersten Überprüfung wurde ein absoluter Schwellenwert festgelegt, um auf Emittenten hinzuweisen, die sich nicht an Mindeststandards hielten, sowie auf Unternehmen, die bei einem binären Ergebnis auffielen (z. B. umstrittene Waffen oder Verstöße gegen den Global Compact der Vereinten Nationen). Sobald Emittenten für die quantitative Überprüfung identifiziert wurden, wurde geprüft, ob es öffentlich zugängliche Informationen des Emittenten gibt, von denen wir Kenntnis besitzen und die mit der schlechten Leistung hinsichtlich der identifizierten PAI in Verbindung stehen. Das für das ESG-Research zuständige Team führte beim Emittenten im Anschluss eine qualitative Bewertung dahingehend durch, wie effektiv er gegen diese schlechten Leistungen vorging.

Im Anschluss wurden die Emittenten mit den niedrigsten qualitativen Scores als Ziele für die Mitwirkung ermittelt. Auf sie wurde in erster Linie durch Methoden wie Anschreiben, persönliche Kontakte und die Ausübung von Stimmrechten Einfluss genommen. Führte diese Einflussnahme auf das Unternehmen nicht zu einer Verbesserung, so konnte der Fonds eine Desinvestition und/oder einen Ausschluss der Anlage in Erwägung ziehen.

In der nachstehenden Tabelle sind die PAI-Daten für den Fonds aufgeführt:

Adverse sustainability indicator	PAI	Data	Metric
Greenhouse gas emissions	1. GHG Emissions	1,853.42	Scope 1 fund financed emissions (Tonnes of CO2 equivalent)
		1,539.24	Scope 2 fund financed emissions (Tonnes of CO2 equivalent)
		81,523.95	Scope 3 fund financed emissions (Tonnes of CO2 equivalent)
		84,916.61	Total Financed emissions (Scope 1 + Scope 2 + Scope 3) (Tonnes of CO2 equivalent)
	2. Carbon footprint	935.21	Fund level Carbon footprint (Scope 1 + Scope 2 + Scope 3) (Per Million EUR Invested)
	3. GHG Intensity of investee companies	1402.89	Fund level Total Emission Intensity- Scope 1+2+3 (Per Million EUR Revenue)
	4. Exposure to companies active in the fossil fuel sector	0	% of the fund exposed to any fossil fuels revenue
	5. Share of non-renewable energy consumption	85.09	Adjusted Weighted Average of all issuers in the fund's share of non-renewable energy consumption and non-renewable energy production of investee companies from non-renewable energy sources compared to renewable energy sources, expressed as a percentage of total energy sources (%)
	5. Share of non-renewable energy production	4.22	
	6. Energy consumption intensity per high impact climate sector		
	Agriculture, Forestry & Fishing	0	
	Construction	0	
	Electricity, Gas, Steam & Air Conditioning Supply	0	
	Manufacturing	0.99	
Mining & Quarrying	1.24		
Real Estate Activities	0.07		
Transportation & Storage	1.14		
Water Supply, Sewerage, Waste Management & Remediation Activities	0		
Wholesale & Retail Trade & Repair of Motor Vehicles & Motorcycles	0.24		
7. Activities negatively affecting biodiversity-sensitive areas	4.04	Adjusted weighted average energy consumption of issuers in the fund in GWh per million EUR of revenue of investee companies, per high impact climate sector	
Biodiversity	8. Emissions to water	0.01	
Water	9. Hazardous waste and radioactive waste ratio	0.69	Adjusted weighted average per issuer in the fund's emissions to water generated by investee companies per million EUR invested (Tonnes)
Waste	10. Violations of UN Global Compact principles and Organisation for Economic Cooperation and Development (OECD) Guidelines for Multinational Enterprises	0	Tonnes of hazardous waste and radioactive waste generated by investee companies per million EUR invested, expressed as a weighted average
Social and employee matters	11. Lack of processes and compliance mechanisms to monitor compliance with UN Global Compact principles and OECD Guidelines for Multinational Enterprises	9.39	Share of investments in the fund of investee companies that have been involved in violations of the UNGC principles or OECD Guidelines for Multinational Enterprises
	12. Unadjusted gender pay gap	0.00	Share of investments in investee companies without policies to monitor compliance with the UNGC principles or OECD Guidelines for Multinational Enterprises or grievance/ complaints handling mechanisms to address violations of the UNGC principles or OECD Guidelines for Multinational Enterprises
	13. Board gender diversity	15.31	Weighted Average of all issuers' in the portfolio unadjusted gender pay gap of investee companies
	14. Exposure to controversial weapons (anti-personnel mines, cluster munitions, chemical weapons and biological weapons)	0	Weighted Average of all issuers in the portfolio ratio of female to male board members in investee companies, expressed as a percentage of all board members
			Share of investments in investee companies involved in the manufacture or selling of controversial weapons

Anmerkungen:

Obwohl Scope-3-Emissionen in der vorstehenden Tabelle mit den PAI-Bewertungen für den Fonds enthalten sind, wurden sie im Berichtszeitraum nicht in den quantitativen Überprüfungsprozess zur Berücksichtigung von PAI einbezogen.

Die in der vorstehenden Tabelle dargestellten Daten wurden anhand von Informationen berechnet, die von einem externen Datenanbieter stammten. Die Richtigkeit, Vollständigkeit und Relevanz der berechneten Daten hängt von der Richtigkeit und Vollständigkeit der von diesem Drittanbieter bereitgestellten Daten ab. Die angegebenen Zahlen basieren auf den genauesten Berechnungen auf Basis der verfügbaren Daten, die wir mit besten Kräften vornehmen konnten.

Es werden jedoch keine ausdrücklichen oder stillschweigenden Garantien oder Zusicherungen hinsichtlich der Vollständigkeit, Richtigkeit oder Eignung dieser Daten für einen bestimmten Zweck geleistet.



Welches sind die größten Investitionen dieses Finanzprodukts?

Die Liste umfasst die folgenden Investitionen, auf die der größte Anteil der im Bezugszeitraum getätigten Investitionen des Finanzprodukts entfiel:
28. Februar 2023

Großinvestitionen	Sektor	In % der Vermögenswerte	Land
Yamaha Motor Co Ltd	Nicht-Basiskonsumgüter	4,51 %	Japan
Hitachi Ltd	Industrie	4,42 %	Japan
ORIX Corp	Finanzen	4,14 %	Japan
Mitsubishi Corp	Industrie	4,04 %	Japan
Sompo Holdings Inc	Finanzen	3,83 %	Japan
Daikin Industries Ltd	Industrie	3,50 %	Japan
Fujitsu Ltd	Informationstechnologie	2,91 %	Japan
Nitto Denko Corp	Material	2,84 %	Japan
Daiwa House Industry Co Ltd	Immobilien	2,80 %	Japan
Terumo Corp	Gesundheitswesen	2,67 %	Japan
Mitsubishi UFJ Financial Group Inc	Finanzen	2,67 %	Japan
Suzuki Motor Corp	Nicht-Basiskonsumgüter	2,66 %	Japan
Sanwa Holdings Corp	Industrie	2,63 %	Japan
Komatsu Ltd	Industrie	2,62 %	Japan
Nifco Inc/ Japan	Nicht-Basiskonsumgüter	2,47 %	Japan



Wie hoch ist der Anteil nachhaltiger Investitionen?

In der Asset-Allokation wird der Anteil der Investitionen in die einzelnen Vermögenswerte beschrieben.

Der Fonds tätigte aufgrund der verbindlichen Elemente seiner Anlagestrategie auf ökologische oder soziale Merkmale ausgerichtete Investitionen in Höhe von mindestens 90 % seines Portfolios (#1 Ausgerichtet auf ökologische oder soziale Merkmale). Maximal 10 % wurden in Geldmarktinstrumente oder zusätzliche liquide Mittel zu Zwecken des Liquiditätsmanagements (#2 Andere Investitionen) investiert.

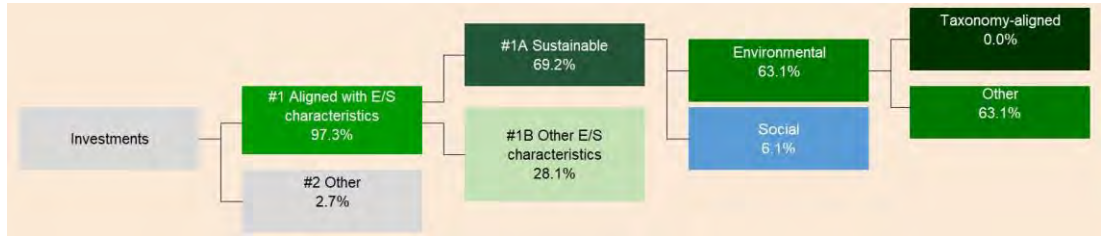
Welche Vermögensallokation lag vor?

97,3 % des NIW des Fonds wurden nach den verbindlichen Elementen der Anlagestrategie ausgewählt, d. h. sie waren auf die ökologischen und sozialen Merkmalen des Fonds ausgerichtet.

2,7 % des NIW des Fonds wurden in derivative Finanzinstrumente zu Absicherungszwecken und/oder für das effiziente Portfoliomanagement sowie in Barmittel zwecks zusätzlicher Liquidität investiert; und als Anlagen in sonstigen Fonds gehalten, die nicht den gleichen Beschränkungen unterlagen.

69,2 % des NIW des Fonds wurden in nachhaltige Anlagen investiert. Alle

vorstehend genannten Daten entsprechen dem Stand vom 28. Februar 2023.



#1 Ausgerichtet auf ökologische/soziale Merkmale: umfasst die Investitionen des Finanzprodukts, die zur Erreichung der von dem Finanzprodukt beworbenen ökologischen oder sozialen Merkmale getätigt wurden.

#2 Andere Investitionen: umfasst die übrigen Investitionen des Finanzprodukts, die weder auf die ökologischen oder sozialen Merkmale ausgerichtet sind noch als nachhaltige Investitionen eingestuft werden.

Die Kategorie #1 Ausgerichtet auf ökologische oder soziale Merkmale umfasst folgende Unterkategorien:

- Die Unterkategorie #1A Nachhaltige Investitionen umfasst nachhaltige Investitionen mit ökologischen oder sozialen Zielen

- Die Unterkategorie #1B Andere ökologische oder soziale Merkmale umfasst Investitionen, die auf ökologische oder soziale Merkmale ausgerichtet sind, aber nicht als nachhaltige Investitionen eingestuft werden.

In welchen Sektoren wurden die Investitionen getätigt?

In der nachstehenden Tabelle ist die GICS-Sektoraufschlüsselung zum 28. Februar 2023 aufgeführt.

Sector (GICS)	Weight %
Industrials	29.66
Consumer Discretionary	24.87
Information Technology	11.14
Financials	10.62
Health Care	7.61
Materials	4.87
Real Estate	4.54
Communication Services	2.35
Consumer Staples	1.62
Utilities	0.00
Energy	0.00
Sovereign	0.00
Cash	2.72
Total	100.00

GICS-Level-4-Aufschlüsselung für den Energiesektor

Sub-Industry Code	Sub-Industry Name	Weight
10101010	Oil & Gas Drilling	0.00
10101020	Oil & Gas Equipment & Services	0.00
10102010	Integrated Oil & Gas	0.00
10102020	Oil & Gas Exploration & Production	0.00
10102030	Oil & Gas Refining & Marketing	0.00
10102040	Oil & Gas Storage & Transportation	0.00
10102050	Coal & Consumable Fuels	0.00
Total		0.00



In welchem Maß waren die nachhaltigen Investitionen mit einem Umweltziel mit der EU-Taxonomie konform?

Der Fonds verpflichtet sich zwar nicht zu einem Mindestanteil an mit der EU-Taxonomie konformen nachhaltigen Investitionen mit einem Umweltziel, doch waren 0 % des Fondsportfolios [Umsatzerlöse] an der EU-Taxonomie ausgerichtet.

Did the financial product invest in fossil gas and/or nuclear energy related activities complying with the EU Taxonomy¹?

Ja

In fossiles Gas

In Kernenergie

Nein

¹ Tätigkeiten im Zusammenhang mit fossilem Gas und/oder Kernenergie gelten lediglich dann als taxonomiekonform im Sinne der EU, wenn diese den Klimawandel mit eindämmen und dabei keinerlei andere Zielsetzungen der EU-Taxonomie wesentlich belasten - siehe Erläuterung am linken Rand. Die vollständigen Kriterien für eine EU-Taxonomiekonformität von Wirtschaftstätigkeiten im Zusammenhang mit fossilem Gas und Kernenergie sind in der delegierten Verordnung (EU) 2022/1214 niedergelegt.

Um der EU-Taxonomie zu entsprechen, beinhalten die Kriterien für fossiles Gas Emissionsbeschränkungen und den Umstieg auf erneuerbare Energien oder kohlenstoffarme Brennstoffe bis Ende 2035. Für Kernenergie beinhalten die Kriterien umfassende Regeln zu Sicherheit und Abfallmanagement.

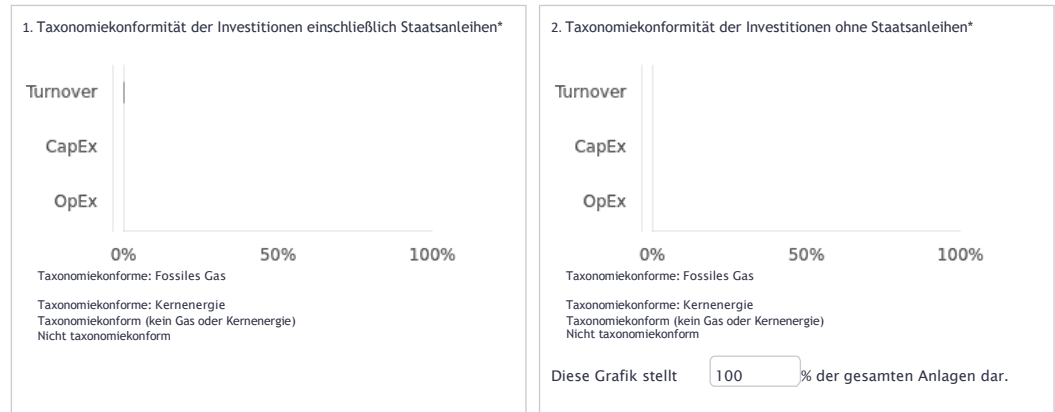
Ermöglichende Tätigkeiten ermöglichen es unmittelbar anderen Tätigkeiten, einen wesentlichen Beitrag zu einem ökologischen Ziel zu leisten.

Übergangstätigkeiten sind Tätigkeiten, für die kohlenstoffarme Alternativen noch nicht verfügbar sind und die u. a. Treibhausgas-emissionen aufweisen, die den besten Leistungen entsprechen.

Taxonomiekonforme Tätigkeiten werden ausgedrückt als Anteil:

- Umsatzerlöse, die den Anteil der Einnahmen aus umweltfreundlichen Tätigkeiten der Unternehmen, in die investiert wird, widerspiegeln.
- Investitionsausgaben (CapEx), die die umweltfreundlichen, für den Übergang zu einer grünen Wirtschaft relevanten Investitionen der Unternehmen, in die investiert wird, aufzeigen
- Betriebsausgaben (OpEx), die die umweltfreundlichen betrieblichen Tätigkeiten der Unternehmen, in die investiert wird, widerspiegeln.

The graphs below show in green the percentage of investments that were aligned with the EU Taxonomy. As there is no appropriate methodology to determine the taxonomy-alignment of sovereign bonds*, the first graph shows the Taxonomy alignment in relation to all the investments of the financial product including sovereign bonds, while the second graph shows the Taxonomy alignment only in relation to the investments of the financial product other than sovereign bonds.



*For the purpose of these graphs, 'sovereign bonds' consist of all sovereign exposures

Wie hoch war der Anteil der Investitionen in Übergangstätigkeiten und ermöglichende Tätigkeiten?

In der nachstehenden Tabelle ist der Anteil der Investitionen in Übergangstätigkeiten und ermöglichende Tätigkeiten zum 28. Februar 2023 aufgeführt.

	Aligned
Enabling	0.00%
Transition	0.00%

„Ausgerichtet“ bedeutet % der Erträge der Fondsinvestitionen, die an der EU-Taxonomie ausgerichtet sind.

Wie hoch ist der Anteil der taxonomiekonformen Investitionen im Vergleich zu vorangegangenen Referenzzeiträumen?

Nicht zutreffend.

sind nachhaltige Investitionen mit einem Umweltziel, die die Kriterien für ökologisch nachhaltige Wirtschaftstätigkeiten gemäß der EU-Taxonomie nicht berücksichtigen.



Wie hoch ist der Anteil nachhaltiger Investitionen mit einem Umweltziel, die nicht mit der EU-Taxonomie konform sind?

63,1 %. Der Anlageverwalter behielt die Entwicklung des Datensatzes und seine diesbezügliche Abhängigkeit genau im Auge und erhöhte ggf. den Anteil mit der EU-Taxonomie konformer nachhaltiger Investitionen, wodurch das Engagement in nicht mit der EU-Taxonomie konformen nachhaltigen Investitionen im Fonds sank.



Wie hoch ist der Anteil der sozial nachhaltigen Investitionen?

6,1 % des NIW des Fonds wurden in sozial nachhaltige Investitionen investiert. Der Fonds wies einen Mindestanteil von 1 % an nachhaltigen Investitionen mit einem sozialen Ziel auf.



Welche Investitionen fielen unter „Andere Investitionen“, welcher Anlagezweck wurde mit ihnen verfolgt und gibt es einen ökologischen oder sozialen Mindestschutz?

Wie vorstehend beschrieben, konnte der Fonds maximal 10 % an zusätzlichen liquiden Mitteln oder Geldmarktinstrumenten zu Cash-Management-/Liquiditätszwecken halten, die nicht auf Einhaltung der vorstehend aufgeführten ESG-Vorgaben hin geprüft wurden. Infolge der neutralen Art der Vermögenswerte bestanden keine Mindestschutzmaßnahmen.



Welche Maßnahmen wurden getroffen, um die ökologischen und/oder sozialen Merkmale im Referenzzeitraum zu erfüllen?

Nähere Informationen sind dem Abschnitt „Wie schnitten die Nachhaltigkeitsindikatoren ab?“ weiter oben zu entnehmen.

Darüber hinaus überwachte das ESG-Team im Rahmen der Prüfung der wichtigsten nachteiligen negativen Auswirkungen des Fonds auf Nachhaltigkeitsfaktoren die Investitionen mit Hilfe von PAI-Indikatoren. Invesco untersuchte bestimmte Emittenten im Portfolio des Fonds, die anhand von PAI-Indikatoren als problematisch erachtet wurden. Nachstehend folgt ein Beispiel eines Emittenten, der während des Berichtszeitraums untersucht wurde:

Listing	Principal Adverse Impact	Action Taken
An APAC Industrials Issuer	PAI 7: Activities negatively affecting biodiversity sensitive areas.	<p>Research conducted, no engagement required. The issues initially flagged on PAI 7 (Activities negatively affecting biodiversity sensitive areas). Invesco conducted additional research on the issuer and determined that the entity has developed a credible strategy to address the PAI and its practices have met the regulatory requirements.</p> <p>When researching the issuer, Invesco found that the issuer has established and published sustainable sourcing policies as part of supply chain management. The issuer also illustrated a case study on how it safeguards the environment for gray whales in Mexico in the 2022 Sustainability Report. Finally, the issuer confirmed no penalty was imposed by a regulator on temporal salmon overproduction in Chile.</p>



Wie schnitt dieses Finanzprodukt im Vergleich zum Referenzwert ab?

Der Fonds wurde nicht mit einem Referenzwert verglichen.

How does the reference benchmark differ from a broad market index?

Nicht zutreffend.

How did this financial product perform with regard to the sustainability indicators to determine the alignment of the reference benchmark with the environmental or social characteristics promoted?

Nicht zutreffend.

How did this financial product perform compared with the reference benchmark?

Nicht zutreffend.

How did this financial product perform compared with the broad market index?

Nicht zutreffend.

Bei den Referenzwerten handelt es sich um Indizes, mit denen gemessen wird, ob das Finanzprodukt die beworbenen ökologischen oder sozialen Merkmale erreicht.

Ökologische und/oder soziale Merkmale

Wurden mit diesem Finanzprodukt nachhaltige Investitionen angestrebt?

- Ja Nein

Es tätigte nachhaltige Investitionen mit einem ökologischen Ziel: _____%

- in Wirtschaftstätigkeiten, die gemäß der EU-Taxonomie als ökologisch nachhaltig einzustufen sind
- in Wirtschaftstätigkeiten, die nicht gemäß der EU-Taxonomie als ökologisch nachhaltig einzustufen sind

Es bewarb ökologische/soziale Merkmale und hatte, obwohl es keine nachhaltigen Investitionen zum Ziel hatte, einen Anteil von _____% nachhaltiger Investitionen

- mit einem ökologischen Ziel in Wirtschaftstätigkeiten, die gemäß der EU-Taxonomie als ökologisch nachhaltig einzustufen sind
- mit einem ökologischen Ziel in Wirtschaftstätigkeiten, die nicht gemäß der EU-Taxonomie als ökologisch nachhaltig einzustufen sind
- mit einem sozialen Ziel

Es wurden damit nachhaltige Investitionen mit einem sozialen Ziel getätigt: _____ %

Es wurden damit ökologische/soziale Merkmale beworben, aber keine nachhaltigen Investitionen getätigt

Eine nachhaltige Investition ist eine Investition in eine wirtschaftliche Tätigkeit, die zur Erreichung eines Umweltziels oder eines sozialen Ziels beiträgt, vorausgesetzt, dass diese Investition keines dieser Ziele erheblich beeinträchtigt und die Unternehmen, in die investiert wird, Verfahrensweisen einer guten Unternehmensführung anwenden.

Die EU-Taxonomie ist ein Klassifikationssystem, das in der Verordnung (EU) 2020/852 festgelegt ist und ein Verzeichnis von ökologisch nachhaltigen Wirtschaftstätigkeiten enthält. In dieser Verordnung ist kein Verzeichnis der sozial nachhaltigen Wirtschaftstätigkeiten festgelegt. Nachhaltige Investitionen mit einem ökologischen Ziel können, müssen aber nicht mit der Taxonomie konform sein.



In welchem Umfang wurden die von diesem Produkt beworbenen ökologischen und/oder sozialen Merkmale erfüllt?

Der Invesco ASEAN Equity Fund (der „Fonds“) zielte darauf ab, ökologische Merkmale im Zusammenhang mit der Nutzung natürlicher Ressourcen und der Umweltverschmutzung (durch den Ausschluss von Unternehmen, die in der Kohlegewinnung und -produktion sowie in der unkonventionellen Öl- und Gasförderung tätig sind, wie z. B. in der arktischen Öl- und Gasexploration/-förderung, der Ölsandförderung und der Schieferenergieförderung) zu bewerben. Der Fonds bewarb ferner soziale Merkmale im Zusammenhang mit den Menschenrechten (durch den Ausschluss von Unternehmen, die basierend auf Daten Dritter und den eigenen Analysen und Recherchen des Anlageverwalters gegen die Grundsätze des Global Compact der Vereinten Nationen verstoßen) und durch den Ausschluss von Emittenten, die an der Produktion von Tabak und tabakähnlichen Produkten und Dienstleistungen, Cannabis für den Freizeitkonsum, umstrittenen Waffen und der Herstellung von nuklearen Sprengköpfen oder ganzen Atomraketen außerhalb des Atomwaffensperrvertrags beteiligt sind.

Die ökologischen und sozialen Merkmale des Fonds wurden durch Anwendung der vorstehend beschriebenen Ausschlusskriterien erreicht.

How did the sustainability indicators perform?

Der Fonds wendete verschiedene Indikatoren an, um die Erreichung der ökologischen und sozialen Merkmale zu messen. Hierzu gehörten:

Sustainability Indicator	Indicator Performance
UN Global Compact, excluded if non-compliant	During the reference period, there were no active breaches of the Fund's exclusion criteria.
International sanctions, sanctioned investments are prohibited	During the reference period, there were no active breaches of the Fund's exclusion criteria.
Controversial weapons, excluded if 0%, including companies involved in the manufacture of nuclear warheads or whole nuclear missiles outside of the NPT.	During the reference period, there were no active breaches of the Fund's exclusion criteria.
Coal, excluded if Thermal Coal extraction >=5% of revenue, Thermal Coal Power generation >=10% of revenue	During the reference period, there were no active breaches of the Fund's exclusion criteria.
Unconventional oil & gas, excluded if >=5% of revenue on each of the following: - Arctic oil & gas exploration; - Oil sands extraction; - Shale energy extraction;	During the reference period, there were no active breaches of the Fund's exclusion criteria.
Tobacco excluded if Tobacco Products production >=5% of revenue, Tobacco-related products and services >=5% of revenue	During the reference period, there were no active breaches of the Fund's exclusion criteria.
Recreational cannabis, excluded if >=5% of revenue	During the reference period, there were no active breaches of the Fund's exclusion criteria.

Mit Nachhaltigkeitsindikatoren wird gemessen, inwieweit die von dem Fonds beworbenen ökologischen oder sozialen Merkmale erreicht werden.

...and compared to previous periods?

Nicht zutreffend.

What were the objectives of the sustainable investments that the financial product partially made and how did the sustainable investment contribute to such objectives?

Nicht zutreffend.

How did the sustainable investments that the financial product partially made not cause significant harm to any environmental or social sustainable investment objective?

Nicht zutreffend.

How were the indicators for adverse impacts on sustainability factors taken into account?

Nicht zutreffend.

Were sustainable investments aligned with the OECD Guidelines for Multinational Enterprises and the UN Guiding Principles on Business and Human Rights? Details:

Nicht zutreffend.

In der EU-Taxonomie ist der Grundsatz „Vermeidung erheblicher Beeinträchtigungen“ festgelegt, nach dem taxonomiekonforme Investitionen die Ziele der EU-Taxonomie nicht erheblich beeinträchtigen dürfen, und es sind spezifische Unionskriterien beigefügt.

Der Grundsatz „Vermeidung erheblicher Beeinträchtigungen“ findet nur bei denjenigen dem Finanzprodukt zugrunde liegenden Investitionen Anwendung, die die EU-Kriterien für ökologisch nachhaltige Wirtschaftstätigkeiten berücksichtigen. Die dem restlichen Teil dieses Finanzprodukts zugrunde liegenden Anlagen berücksichtigen nicht die EU-Kriterien für ökologisch nachhaltige Wirtschaftstätigkeiten.

Alle anderen nachhaltigen Investitionen dürfen Umwelt- oder soziale Ziele ebenfalls nicht erheblich beeinträchtigen.



Inwiefern berücksichtigte dieses Finanzprodukt die wichtigsten nachteiligen Auswirkungen auf Nachhaltigkeitsfaktoren?

Der Fonds berücksichtigte anhand einer qualitativen und quantitativen Überprüfung der wichtigsten Kennzahlen (in erster Linie der 14 Indikatoren, die in Tabelle 1 von Anhang I der technischen Regulierungsstandards für die Verordnung 2019/2088 aufgeführt sind) die wichtigsten nachteiligen Auswirkungen (PAI) auf Nachhaltigkeitsfaktoren. Die quantitative Überprüfung erstreckte sich auf eine Bewertung der Produktbestände von Invesco gemäß Artikel 8 und Artikel 9 sowie der relevanten PAI-Daten. Bei dieser ersten Überprüfung wurde ein absoluter Schwellenwert festgelegt, um auf Emittenten hinzuweisen, die sich nicht an Mindeststandards hielten, sowie auf Unternehmen, die bei einem binären Ergebnis auffielen (z. B. umstrittene Waffen oder Verstöße gegen den Global Compact der Vereinten Nationen). Sobald Emittenten für die quantitative Überprüfung identifiziert wurden, wurde geprüft, ob es öffentlich zugängliche Informationen des Emittenten gibt, von denen wir Kenntnis besitzen und die mit der schlechten Leistung hinsichtlich der identifizierten PAI in Verbindung stehen. Das für das ESG-Research zuständige Team führte beim Emittenten im Anschluss eine qualitative Bewertung dahingehend durch, wie effektiv er gegen diese schlechten Leistungen vorging.

Im Anschluss wurden die Emittenten mit den niedrigsten qualitativen Scores als Ziele für die Mitwirkung ermittelt. Auf sie wurde in erster Linie durch Methoden wie Anschreiben, persönliche Kontakte und die Ausübung von Stimmrechten Einfluss genommen. Führte diese Einflussnahme auf das Unternehmen nicht zu einer Verbesserung, so konnte der Fonds eine Desinvestition und/oder einen Ausschluss der Anlage in Erwägung ziehen.

In der nachstehenden Tabelle sind die PAI-Daten für den Fonds aufgeführt:

Adverse sustainability indicator	PAI	Data	Metric	
Greenhouse gas emissions	1. GHG Emissions	340.33	Scope 1 fund financed emissions (Tonnes of CO2 equivalent)	
		514.83	Scope 2 fund financed emissions (Tonnes of CO2 equivalent)	
		4,197.49	Scope 3 fund financed emissions (Tonnes of CO2 equivalent)	
		5,052.65	Total Financed emissions (Scope 1 + Scope 2 + Scope 3) (Tonnes of CO2 equivalent)	
	2. Carbon footprint	90.18	Fund level Carbon footprint (Scope 1 + Scope 2 + Scope 3) (Per Million EUR Invested)	
	3. GHG Intensity of investee companies	421.65	Fund level Total Emission Intensity- Scope 1+2+3 (Per Million EUR Revenue)	
	4. Exposure to companies active in the fossil fuel sector	0	% of the fund exposed to any fossil fuels revenue	
	5. Share of non-renewable energy consumption	98.95	Adjusted Weighted Average of all issuers in the fund's share of non-renewable energy consumption and non-renewable energy production of investee companies from non-renewable energy sources compared to renewable energy sources, expressed as a percentage of total energy sources (%)	
	5. Share of non-renewable energy production	0		
	6. Energy consumption intensity per high impact climate sector	Agriculture, Forestry & Fishing	0	Adjusted weighted average energy consumption of issuers in the fund in GWh per million EUR of revenue of investee companies, per high impact climate sector
		Construction	0	
		Electricity, Gas, Steam & Air Conditioning Supply	0	
		Manufacturing	1.29	
		Mining & Quarrying	0	
Real Estate Activities		0.82		
Transportation & Storage		0.64		
Water Supply, Sewerage, Waste Management & Remediation Activities		0		
Wholesale & Retail Trade & Repair of Motor Vehicles & Motorcycles		0.15		
7. Activities negatively affecting biodiversity-sensitive areas		0	Share of investments in the fund of investee companies with sites/operations located in or near to biodiversity-sensitive areas where activities of those investee companies negatively affect those areas	
Biodiversity	8. Emissions to water	0.01	Adjusted weighted average per issuer in the fund's emissions to water generated by investee companies per million EUR invested (Tonnes)	
Water	9. Hazardous waste and radioactive waste ratio	0.15	Tonnes of hazardous waste and radioactive waste generated by investee companies per million EUR invested, expressed as a weighted average	
Waste	10. Violations of UN Global Compact principles and Organisation for Economic Cooperation and Development (OECD) Guidelines for Multinational Enterprises	0	Share of investments in investee companies that have been involved in violations of the UNGC principles or OECD Guidelines for Multinational Enterprises	
Social and employee matters		11. Lack of processes and compliance mechanisms to monitor compliance with UN Global Compact principles and OECD Guidelines for Multinational Enterprises	0	Share of investments in investee companies without policies to monitor compliance with the UNGC principles or OECD Guidelines for Multinational Enterprises or grievance/ complaints handling mechanisms to address violations of the UNGC principles or OECD Guidelines for Multinational Enterprises
		12. Unadjusted gender pay gap	1.01	Weighted Average of all issuers' in the portfolio unadjusted gender pay gap of investee companies
		13. Board gender diversity	21.04	Weighted Average of all issuers in the portfolio ratio of female to male board members in investee companies, expressed as a percentage of all board members
	14. Exposure to controversial weap-ons (anti-personnel mines, cluster munitions, chemical weapons and biological weapons)	0	Share of investments in investee companies involved in the manufacture or selling of controversial weapons	

Anmerkungen:

Obwohl Scope-3-Emissionen in der vorstehenden Tabelle mit den PAI-Bewertungen für den Fonds enthalten sind, wurden sie im Berichtszeitraum nicht in den quantitativen Überprüfungsprozess zur Berücksichtigung von PAI einbezogen.

Die in der vorstehenden Tabelle dargestellten Daten wurden anhand von Informationen berechnet, die von einem externen Datenanbieter stammten. Die Richtigkeit, Vollständigkeit und Relevanz der berechneten Daten hängt von der Richtigkeit und Vollständigkeit der von diesem Drittanbieter bereitgestellten Daten ab. Die angegebenen Zahlen basieren auf den genauesten Berechnungen auf Basis der verfügbaren Daten, die wir mit besten Kräften vornehmen konnten.

Es werden jedoch keine ausdrücklichen oder stillschweigenden Garantien oder Zusicherungen hinsichtlich der Vollständigkeit, Richtigkeit oder Eignung dieser Daten für einen bestimmten Zweck geleistet.



Die Liste umfasst die folgenden Investitionen, auf die der größte Anteil der im Bezugszeitraum getätigten Investitionen des Finanzprodukts entfiel:
28. Februar 2023

Welches sind die größten Investitionen dieses Finanzprodukts?

Großinvestitionen	Sektor	In % der Vermögenswerte	Land
DBS Group Holdings Ltd	Finanzen	9,32 %	Singapur
Oversea-Chinese Banking Corp Ltd	Finanzen	8,72 %	Singapur
United Overseas Bank Ltd	Finanzen	8,26 %	Singapur
Bank Rakyat Indonesia Persero Tbk PT	Finanzen	8,15 %	Indonesien
Bank of the Philippine Islands	Finanzen	5,17 %	Philippinen
Bank Central Asia Tbk PT	Finanzen	4,91 %	Indonesien
Bangkok Bank PCL	Finanzen	4,87 %	Thailand
BDO Unibank Inc	Finanzen	4,66 %	Philippinen
Central Pattana PCL	Immobilien	4,61 %	Thailand
Airports of Thailand PCL	Industrie	4,45 %	Thailand
Bank Mandiri Persero Tbk PT	Finanzen	4,31 %	Indonesien
CP ALL PCL	Basiskonsumgüter	4,29 %	Thailand
Mitra Adiperkasa Tbk PT	Nicht-Basiskonsumgüter	3,95 %	Indonesien
Home Product Center PCL	Nicht-Basiskonsumgüter	3,59 %	Thailand
Hong Leong Bank Bhd	Finanzen	3,45 %	Malaysia



Wie hoch ist der Anteil nachhaltiger Investitionen?

Die Ausschlüsse wurden über das gesamte Anlageuniversum hinweg bewertet, was aufgrund der verbindlichen Elemente der Anlagestrategie des Fonds mindestens 90 % des Portfolios entspricht (#1 Ausgerichtet auf ökologische oder soziale Merkmale). Zusätzliche liquide Mittel und Geldmarktinstrumente, die zu Cash-Management-/Liquiditätszwecken gehalten wurden, wurden möglicherweise nicht auf Einhaltung der vorstehend aufgeführten Ausschlussvorgaben hin geprüft (#2 Andere Investitionen).

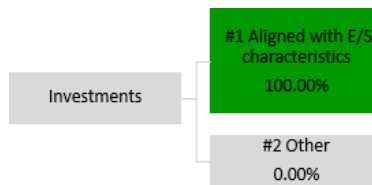
Welche Vermögensallokation lag vor?

100,00 % des NIW des Fonds wurden nach den verbindlichen Elementen der Anlagestrategie ausgewählt, d. h. sie waren auf die ökologischen und sozialen Merkmalen des Fonds ausgerichtet.

0,00 % des NIW des Fonds wurden in derivative Finanzinstrumente zu Absicherungszwecken und/oder für das effiziente Portfoliomanagement investiert; und als Anlagen in Fonds gehalten, die nicht den gleichen Beschränkungen unterliegen.

Alle vorstehend genannten Daten verstehen sich per 28. Februar 2023.

In der Asset-Allokation wird der Anteil der Investitionen in die einzelnen Vermögenswerte beschrieben.



#1 Ausgerichtet auf ökologische/soziale Merkmale: umfasst die Investitionen des Finanzprodukts, die zur Erreichung der von dem Finanzprodukt beworbenen ökologischen oder sozialen Merkmale getätigt wurden.

#2 Andere Investitionen: umfasst die übrigen Investitionen des Finanzprodukts, die weder auf die ökologischen oder sozialen Merkmale ausgerichtet sind noch als nachhaltige Investitionen eingestuft werden.

Die Kategorie #1 Ausgerichtet auf ökologische oder soziale Merkmale umfasst folgende Unterkategorien:

- Die Unterkategorie #1A Nachhaltige Investitionen umfasst nachhaltige Investitionen mit ökologischen oder sozialen Zielen

- Die Unterkategorie #1B Andere ökologische oder soziale Merkmale umfasst Investitionen, die auf ökologische oder soziale Merkmale ausgerichtet sind, aber nicht als nachhaltige Investitionen eingestuft werden.

In welchen Sektoren wurden die Investitionen getätigt?

In der nachstehenden Tabelle ist die GICS-Sektoraufschlüsselung zum 28. Februar 2023 aufgeführt.

Sector (GICS)	Weight %
Financials	68.17
Industrials	8.69
Consumer Discretionary	7.53
Real Estate	6.42
Consumer Staples	4.29
Communication Services	3.27
Information Technology	0.00
Health Care	0.00
Materials	0.00
Utilities	0.00
Energy	0.00
Sovereign	0.00
Cash	1.63
Total	100.00

GICS-Level-4-Aufschlüsselung für den Energiesektor

Sub-Industry Code	Sub-Industry Name	Weight
10101010	Oil & Gas Drilling	0.00
10101020	Oil & Gas Equipment & Services	0.00
10102010	Integrated Oil & Gas	0.00
10102020	Oil & Gas Exploration & Production	0.00
10102030	Oil & Gas Refining & Marketing	0.00
10102040	Oil & Gas Storage & Transportation	0.00
10102050	Coal & Consumable Fuels	0.00
	Total	0.00

Um der EU-Taxonomie zu entsprechen, beinhalten die Kriterien für fossiles Gas Emissionsbeschränkungen und den Umstieg auf erneuerbare Energien oder kohlenstoffarme Brennstoffe bis Ende 2035. Für Kernenergie beinhalten die Kriterien umfassende Regeln zu Sicherheit und Abfallmanagement.



In welchem Maß waren die nachhaltigen Investitionen mit einem Umweltziel mit der EU-Taxonomie konform?

Der Fonds verpflichtete sich zwar nicht zu einem Mindestanteil an mit der EU-Taxonomie konformen nachhaltigen Investitionen mit einem Umweltziel, doch waren 0 % des Fondsportfolios (Umsatzerlöse) an der EU-Taxonomie ausgerichtet.

Did the financial product invest in fossil gas and/or nuclear energy related activities complying with the EU Taxonomy¹?

Ja

In fossiles Gas

In Kernenergie

Nein

¹ Tätigkeiten im Zusammenhang mit fossilem Gas und/oder Kernenergie gelten lediglich dann als taxonomiekonform im Sinne der EU, wenn diese den Klimawandel mit eindämmen und dabei keinerlei andere Zielsetzungen der EU-Taxonomie wesentlich belasten - siehe Erläuterung am linken Rand. Die vollständigen Kriterien für eine EU-Taxonomiekonformität von Wirtschaftstätigkeiten im Zusammenhang mit fossilem Gas und Kernenergie sind in der delegierten Verordnung (EU) 2022/1214 niedergelegt.

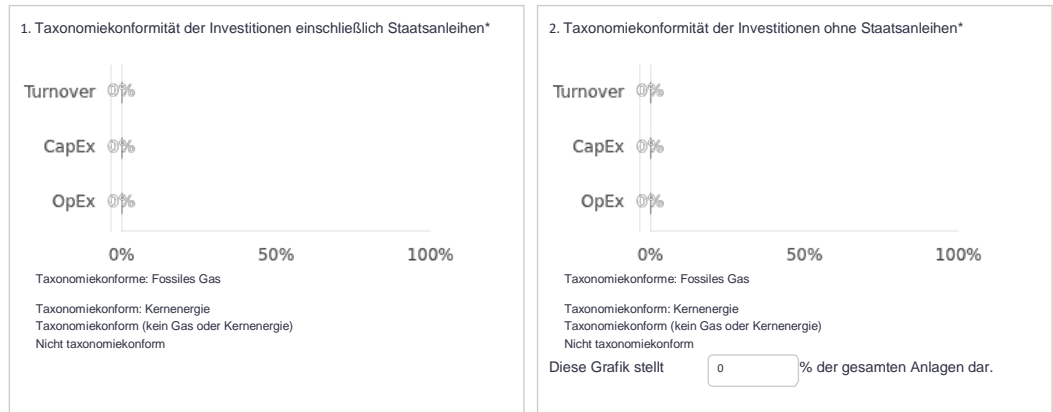
Ermöglichende Tätigkeiten ermöglichen es unmittelbar anderen Tätigkeiten, einen wesentlichen Beitrag zu einem ökologischen Ziel zu leisten.

Übergangstätigkeiten sind Tätigkeiten, für die kohlenstoffarme Alternativen noch nicht verfügbar sind und die u. a. Treibhausgasemissionen aufweisen, die den besten Leistungen entsprechen.

Taxonomiekonforme Tätigkeiten werden ausgedrückt als Anteil:

- Umsatzerlöse, die den Anteil der Einnahmen aus umweltfreundlichen Tätigkeiten der Unternehmen, in die investiert wird, widerspiegeln.
- Investitionsausgaben (CapEx), die die umweltfreundlichen, für den Übergang zu einer grünen Wirtschaft relevanten Investitionen der Unternehmen, in die investiert wird, aufzeigen.
- Betriebsausgaben (OpEx), die die umweltfreundlichen betrieblichen Tätigkeiten der Unternehmen, in die investiert wird, widerspiegeln.

The graphs below show in green the percentage of investments that were aligned with the EU Taxonomy. As there is no appropriate methodology to determine the taxonomy-alignment of sovereign bonds*, the first graph shows the Taxonomy alignment in relation to all the investments of the financial product including sovereign bonds, while the second graph shows the Taxonomy alignment only in relation to the investments of the financial product other than sovereign bonds.



*For the purpose of these graphs, 'sovereign bonds' consist of all sovereign exposures

Wie hoch war der Anteil der Investitionen in Übergangstätigkeiten und ermöglichende Tätigkeiten?


In der nachstehenden Tabelle ist der Anteil der Investitionen in Übergangstätigkeiten und ermöglichende Tätigkeiten zum 28. Februar 2023 aufgeführt.

	Aligned
Enabling	0.00%
Transition	0.00%

„Ausgerichtet“ bedeutet % der Erträge der Fondsinvestitionen, die an der EU-Taxonomie ausgerichtet sind.

Wie hat sich der Anteil der Investitionen, die mit der EU-Taxonomie in Einklang gebracht wurden, im Vergleich zu früheren Bezugszeiträumen entwickelt?

Nicht zutreffend.

 sind nachhaltige Investitionen mit einem Umweltziel, die die Kriterien für ökologisch nachhaltige Wirtschaftstätigkeiten gemäß der EU-Taxonomie nicht berücksichtigen.



Wie hoch ist der Anteil nachhaltiger Investitionen mit einem Umweltziel, die nicht mit der EU-Taxonomie konform sind?

Nicht zutreffend.



Wie hoch ist der Anteil der sozial nachhaltigen Investitionen?

Nicht zutreffend.



Welche Investitionen fielen unter „Andere Investitionen“, welcher Anlagezweck wurde mit ihnen verfolgt und gibt es einen ökologischen oder sozialen Mindestschutz?

0,00 % der Vermögensallokation des Fonds wurden unter „Andere Investitionen“ erfasst. Wie vorstehend erläutert, kann der Fonds zusätzliche liquide Mittel oder Geldmarktinstrumente zu Cash-Management-/Liquiditätszwecken halten. Der Fonds hält zusätzliche liquide Mittel oder Geldmarktinstrumente zu Cash-Management-/Liquiditätszwecken, die nicht auf die Einhaltung der oben genannten Ausschlussvorgaben hin geprüft wurden. Infolge der neutralen Art der Vermögenswerte bestanden keine Mindestschutzmaßnahmen.

Indexderivate wurden nicht anhand eines Durchschauansatzes bewertet, es sei denn, ein solcher Index wies einen signifikanten Anteil an nicht zulässigen Tätigkeiten auf.



Welche Maßnahmen wurden getroffen, um die ökologischen und/oder sozialen Merkmale im Referenzzeitraum zu erfüllen?

Der Fonds erreichte die ökologischen und sozialen Merkmale durch Einhaltung der Ausschlussvorgaben, was mit der Erreichung der mit dem Fonds beworbenen ökologischen und sozialen Merkmale im Einklang stand.

Nähere Informationen sind dem Abschnitt „Wie schnitten die Nachhaltigkeitsindikatoren ab?“ weiter oben zu entnehmen.

Darüber hinaus überwachte das ESG-Team im Rahmen der Prüfung der wichtigsten nachteiligen negativen Auswirkungen des Fonds auf Nachhaltigkeitsfaktoren die Investitionen mit Hilfe von PAI-Indikatoren. Zum Zeitpunkt der Analyse wurde keiner der Emittenten im Fondsportfolio gemäß verfügbaren Daten Dritter und einer zusätzlichen Überprüfung als gegen die PAI-Indikatoren verstößend erachtet.



Wie schnitt dieses Finanzprodukt im Vergleich zum Referenzwert ab?

Nicht zutreffend.

How does the reference benchmark differ from a broad market index?

Nicht zutreffend.

How did this financial product perform with regard to the sustainability indicators to determine the alignment of the reference benchmark with the environmental or social characteristics promoted?

Nicht zutreffend.

How did this financial product perform compared with the reference benchmark?

Nicht zutreffend.

How did this financial product perform compared with the broad market index?

Nicht zutreffend.

Bei den Referenzwerten handelt es sich um Indizes, mit denen gemessen wird, ob das Finanzprodukt die beworbenen ökologischen oder sozialen Merkmale erreicht.

Ökologische und/oder soziale Merkmale

Wurden mit diesem Finanzprodukt nachhaltige Investitionen angestrebt?

- Ja Nein

Es tätigte nachhaltige Investitionen mit einem ökologischen Ziel: — %

- in Wirtschaftstätigkeiten, die gemäß der EU-Taxonomie als ökologisch nachhaltig einzustufen sind
- in Wirtschaftstätigkeiten, die nicht gemäß der EU-Taxonomie als ökologisch nachhaltig einzustufen sind

Es bewarb ökologische/soziale Merkmale und hatte, obwohl es keine nachhaltigen Investitionen zum Ziel hatte, einen Anteil von — % nachhaltiger Investitionen

- mit einem ökologischen Ziel in Wirtschaftstätigkeiten, die gemäß der EU-Taxonomie als ökologisch nachhaltig einzustufen sind
- mit einem ökologischen Ziel in Wirtschaftstätigkeiten, die nicht gemäß der EU-Taxonomie als ökologisch nachhaltig einzustufen sind
- mit einem sozialen Ziel

Es wurden damit nachhaltige Investitionen mit einem sozialen Ziel getätigt: — %

Es wurden damit ökologische/soziale Merkmale beworben, aber keine nachhaltigen Investitionen getätigt

Eine nachhaltige Investition ist eine Investition in eine wirtschaftliche Tätigkeit, die zur Erreichung eines Umweltziels oder eines sozialen Ziels beiträgt, vorausgesetzt, dass diese Investition keines dieser Ziele erheblich beeinträchtigt und die Unternehmen, in die investiert wird, Verfahrensweisen einer guten Unternehmensführung anwenden.

Die EU-Taxonomie ist ein Klassifikationssystem, das in der Verordnung (EU) 2020/852 festgelegt ist und ein Verzeichnis von ökologisch nachhaltigen Wirtschaftstätigkeiten enthält. In dieser Verordnung ist kein Verzeichnis der sozial nachhaltigen Wirtschaftstätigkeiten festgelegt. Nachhaltige Investitionen mit einem ökologischen Ziel können, müssen aber nicht mit der Taxonomie konform sein.



In welchem Umfang wurden die von diesem Produkt beworbenen ökologischen und/oder sozialen Merkmale erfüllt?

Der Invesco Asia Consumer Demand Fund (der „Fonds“) zielte darauf ab, ökologische Merkmale im Zusammenhang mit der Nutzung natürlicher Ressourcen und der Umweltverschmutzung (durch den Ausschluss von Unternehmen, die in der Kohlegewinnung und -produktion sowie in der unkonventionellen Öl- und Gasförderung tätig sind, wie z. B. in der arktischen Öl- und Gasexploration/-förderung, der Ölsandförderung und der Schieferenergieförderung) zu bewerben. Der Fonds bewarb ferner soziale Merkmale im Zusammenhang mit den Menschenrechten (durch den Ausschluss von Unternehmen, die basierend auf Daten Dritter und den eigenen Analysen und Recherchen des Anlageverwalters gegen die Grundsätze des Global Compact der Vereinten Nationen verstoßen) und durch den Ausschluss von Emittenten, die an der Produktion von Tabak und tabakähnlichen Produkten und Dienstleistungen, Cannabis für den Freizeitkonsum, umstrittenen Waffen und der Herstellung von nuklearen Sprengköpfen oder ganzen Atomraketen außerhalb des Atomwaffensperrvertrags beteiligt sind.

Die ökologischen und sozialen Merkmale des Fonds wurden durch Anwendung der vorstehend beschriebenen Ausschlusskriterien erreicht.

How did the sustainability indicators perform?

Der Fonds wendete verschiedene Indikatoren an, um die Erreichung der ökologischen und sozialen Merkmale zu messen. Hierzu gehörten:

Sustainability Indicator	Indicator Performance
UN Global Compact, excluded if non-compliant	During the reference period, there were no active breaches of the Fund's exclusion criteria.
International sanctions, sanctioned investments are prohibited	During the reference period, there were no active breaches of the Fund's exclusion criteria.
Controversial weapons, excluded if 0%, including companies involved in the manufacture of nuclear warheads or whole nuclear missiles outside of the NPT.	During the reference period, there were no active breaches of the Fund's exclusion criteria.
Coal, excluded if Thermal Coal extraction >=5% of revenue, Thermal Coal Power generation >=10% of revenue	During the reference period, there were no active breaches of the Fund's exclusion criteria.
Unconventional oil & gas, excluded if >=5% of revenue on each of the following: - Arctic oil & gas exploration; - Oil sands extraction; - Shale energy extraction;	During the reference period, there were no active breaches of the Fund's exclusion criteria.
Tobacco excluded if Tobacco Products production >=5% of revenue, Tobacco-related products and services >=5% of revenue	During the reference period, there were no active breaches of the Fund's exclusion criteria.
Recreational cannabis, excluded if >=5% of revenue	During the reference period, there were no active breaches of the Fund's exclusion criteria.

Mit Nachhaltigkeitsindikatoren wird gemessen, inwieweit die von dem Fonds beworbenen ökologischen oder sozialen Merkmale erreicht werden.

...and compared to previous periods?

Nicht zutreffend.

What were the objectives of the sustainable investments that the financial product partially made and how did the sustainable investment contribute to such objectives?

Nicht zutreffend.

How did the sustainable investments that the financial product partially made not cause significant harm to any environmental or social sustainable investment objective?

Nicht zutreffend.

How were the indicators for adverse impacts on sustainability factors taken into account?

Nicht zutreffend.

Were sustainable investments aligned with the OECD Guidelines for Multinational Enterprises and the UN Guiding Principles on Business and Human Rights? Details:

Nicht zutreffend.

In der EU-Taxonomie ist der Grundsatz „Vermeidung erheblicher Beeinträchtigungen“ festgelegt, nach dem taxonomiekonforme Investitionen die Ziele der EU-Taxonomie nicht erheblich beeinträchtigen dürfen, und es sind spezifische Unionskriterien beigefügt.

Der Grundsatz „Vermeidung erheblicher Beeinträchtigungen“ findet nur bei denjenigen dem Finanzprodukt zugrunde liegenden Investitionen Anwendung, die die EU-Kriterien für ökologisch nachhaltige Wirtschaftstätigkeiten berücksichtigen. Die dem restlichen Teil dieses Finanzprodukts zugrunde liegenden Anlagen berücksichtigen nicht die EU-Kriterien für ökologisch nachhaltige Wirtschaftstätigkeiten.

Alle anderen nachhaltigen Investitionen dürfen Umwelt- oder soziale Ziele ebenfalls nicht erheblich beeinträchtigen.



Inwiefern berücksichtigte dieses Finanzprodukt die wichtigsten nachteiligen Auswirkungen auf Nachhaltigkeitsfaktoren?

Der Fonds berücksichtigte anhand einer qualitativen und quantitativen Überprüfung der wichtigsten Kennzahlen (in erster Linie der 14 Indikatoren, die in Tabelle 1 von Anhang I der technischen Regulierungsstandards für die Verordnung 2019/2088 aufgeführt sind) die wichtigsten nachteiligen Auswirkungen (PAI) auf Nachhaltigkeitsfaktoren. Die quantitative Überprüfung erstreckte sich auf eine Bewertung der Produktbestände von Invesco gemäß Artikel 8 und Artikel 9 sowie der relevanten PAI-Daten. Bei dieser ersten Überprüfung wurde ein absoluter Schwellenwert festgelegt, um auf Emittenten hinzuweisen, die sich nicht an Mindeststandards hielten, sowie auf Unternehmen, die bei einem binären Ergebnis auffielen (z. B. umstrittene Waffen oder Verstöße gegen den Global Compact der Vereinten Nationen). Sobald Emittenten für die quantitative Überprüfung identifiziert wurden, wurde geprüft, ob es öffentlich zugängliche Informationen des Emittenten gibt, von denen wir Kenntnis besitzen und die mit der schlechten Leistung hinsichtlich der identifizierten PAI in Verbindung stehen. Das für das ESG-Research zuständige Team führte beim Emittenten im Anschluss eine qualitative Bewertung dahingehend durch, wie effektiv er gegen diese schlechten Leistungen vorging.

Im Anschluss wurden die Emittenten mit den niedrigsten qualitativen Scores als Ziele für die Mitwirkung ermittelt. Auf sie wurde in erster Linie durch Methoden wie Anschreiben, persönliche Kontakte und die Ausübung von Stimmrechten Einfluss genommen. Führte diese Einflussnahme auf das Unternehmen nicht zu einer Verbesserung, so konnte der Fonds eine Desinvestition und/oder einen Ausschluss der Anlage in Erwägung ziehen.

In der nachstehenden Tabelle sind die PAI-Daten für den Fonds aufgeführt:

Bei den wichtigsten nachteiligen Auswirkungen handelt es sich um die bedeutendsten nachteiligen Auswirkungen von Investitionsentscheidungen auf Nachhaltigkeitsfaktoren in den Bereichen Umwelt, Soziales und Beschäftigung, Achtung der Menschenrechte und Bekämpfung von Korruption und Bestechung.

Adverse sustainability indicator	PAI	Data	Metric
Greenhouse gas emissions	1. GHG Emissions	5,123.34	Scope 1 fund financed emissions (Tonnes of CO2 equivalent)
		13,290.61	Scope 2 fund financed emissions (Tonnes of CO2 equivalent)
		169,230.17	Scope 3 fund financed emissions (Tonnes of CO2 equivalent)
		187,644.11	Total Financed emissions (Scope 1 + Scope 2 + Scope 3) (Tonnes of CO2 equivalent)
	2. Carbon footprint	350.92	Fund level Carbon footprint (Scope 1 + Scope 2 + Scope 3) (Per Million EUR Invested)
	3. GHG Intensity of investee companies	678.54	Fund level Total Emission Intensity- Scope 1+2+3 (Per Million EUR Revenue)
	4. Exposure to companies active in the fossil fuel sector	0	% of the fund exposed to any fossil fuels revenue
	5. Share of non-renewable energy consumption	94.52	Adjusted Weighted Average of all issuers in the fund's share of non-renewable energy consumption and non-renewable energy production of investee companies from non-renewable energy sources compared to renewable energy sources, expressed as a percentage of total energy sources (%)
	5. Share of non-renewable energy production	0	
	6. Energy consumption intensity per high impact climate sector		
	Agriculture, Forestry & Fishing	0	
	Construction	0	
	Electricity, Gas, Steam & Air Conditioning Supply	0	
	Manufacturing	0.32	
Mining & Quarrying	0		
Real Estate Activities	0.59		
Transportation & Storage	0.59		
Water Supply, Sewerage, Waste Management & Remediation Activities	0		
Wholesale & Retail Trade & Repair of Motor Vehicles & Motorcycles	0.22	Adjusted weighted average energy consumption of issuers in the fund in GWh per million EUR of revenue of investee companies, per high impact climate sector	
Biodiversity	7. Activities negatively affecting biodiversity-sensitive areas	0	Share of investments in the fund of investee companies with sites/operations located in or near to biodiversity-sensitive areas where activities of those investee companies negatively affect those areas
Water	8. Emissions to water	0.45	Adjusted weighted average per issuer in the fund's emissions to water generated by investee companies per million EUR invested (Tonnes)
Waste	9. Hazardous waste and radioactive waste ratio	0.42	Tonnes of hazardous waste and radioactive waste generated by investee companies per million EUR invested, expressed as a weighted average
Social and employee matters	10. Violations of UN Global Compact principles and Organisation for Economic Cooperation and Development (OECD) Guidelines for Multinational Enterprises	9.13	Share of investments in investee companies that have been involved in violations of the UNGC principles or OECD Guidelines for Multinational Enterprises
	11. Lack of processes and compliance mechanisms to monitor compliance with UN Global Compact principles and OECD Guidelines for Multinational Enterprises	18.37	Share of investments in investee companies without policies to monitor compliance with the UNGC principles or OECD Guidelines for Multinational Enterprises or grievance/ complaints handling mechanisms to address violations of the UNGC principles or OECD Guidelines for Multinational Enterprises
	12. Unadjusted gender pay gap	0.00	Weighted Average of all issuers' in the portfolio unadjusted gender pay gap of investee companies
	13. Board gender diversity	13.42	Weighted Average of all issuers in the portfolio ratio of female to male board members in investee companies, expressed as a percentage of all board members
	14. Exposure to controversial weap-ons (anti-personnel mines, cluster munitions, chemical weapons and biological weapons)	0	Share of investments in investee companies involved in the manufacture or selling of controversial weapons

Anmerkungen:

Obwohl Scope-3-Emissionen in der vorstehenden Tabelle mit den PAI-Bewertungen für den Fonds enthalten sind, wurden sie im Berichtszeitraum nicht in den quantitativen Überprüfungsprozess zur Berücksichtigung von PAI einbezogen.

Die in der vorstehenden Tabelle dargestellten Daten wurden anhand von Informationen berechnet, die von einem externen Datenanbieter stammten. Die Richtigkeit, Vollständigkeit und Relevanz der berechneten Daten hängt von der Richtigkeit und Vollständigkeit der von diesem Drittanbieter bereitgestellten Daten ab. Die angegebenen Zahlen basieren auf den genauesten Berechnungen auf Basis der verfügbaren Daten, die wir mit besten Kräften vornehmen konnten.

Es werden jedoch keine ausdrücklichen oder stillschweigenden Garantien oder Zusicherungen hinsichtlich der Vollständigkeit, Richtigkeit oder Eignung dieser Daten für einen bestimmten Zweck geleistet.



Welches sind die größten Investitionen dieses Finanzprodukts?

Die Liste umfasst die folgenden Investitionen, auf die der größte Anteil der im Bezugszeitraum getätigten Investitionen des Finanzprodukts entfiel:
28. Februar 2023

Großinvestitionen	Sektor	In % der Vermögenswerte	Land
Tencent Holdings Ltd	Kommunikationsdienstleistungen	6,38 %	Cayman-Inseln
Taiwan Semiconductor Manufacturing Co Ltd	Informationstechnologie	5,96 %	Taiwan
Alibaba Group Holding Ltd	Nicht-Basiskonsumgüter	5,36 %	Cayman-Inseln
ICICI Bank Ltd	Finanzen	4,11 %	Indien
Invesco Liquidity Funds plc - Invesco US Dollar Liquidity Portfolio	Zahlungsmittel	3,73 %	Irland
DBS Group Holdings Ltd	Finanzen	3,52 %	Singapur
Meituan 144A	Nicht-Basiskonsumgüter	3,45 %	Cayman-Inseln
Gourmet Master Co Ltd	Nicht-Basiskonsumgüter	3,32 %	Cayman-Inseln
AIA Group Ltd	Finanzen	3,10 %	Hongkong
China Merchants Bank Co Ltd - H Shares	Finanzen	2,95 %	China
NAVER Corp	Kommunikationsdienstleistungen	2,79 %	Korea (Demokratische Volksrepublik Korea)
Baidu Inc	Kommunikationsdienstleistungen	2,74 %	Cayman-Inseln
Samsung Electronics Co Ltd	Informationstechnologie	2,69 %	Korea (Demokratische Volksrepublik Korea)
HDFC Bank Ltd	Finanzen	2,65 %	Indien
Infosys Ltd	Informationstechnologie	2,14 %	Indien



Wie hoch ist der Anteil nachhaltiger Investitionen?

Die Ausschlüsse wurden über das gesamte Anlageuniversum hinweg bewertet, was aufgrund der verbindlichen Elemente der Anlagestrategie des Fonds mindestens 90 % des Portfolios entspricht (#1 Ausgerichtet auf ökologische oder soziale Merkmale). Zusätzliche liquide Mittel und Geldmarktinstrumente, die zu Cash-Management-/Liquiditätszwecken gehalten wurden, wurden möglicherweise nicht auf Einhaltung der vorstehend aufgeführten Ausschlussvorgaben hin geprüft (#2 Andere Investitionen).

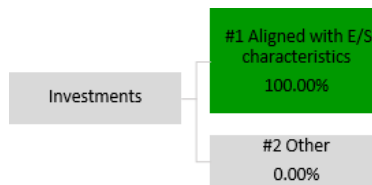
Welche Vermögensallokation lag vor?

100,00 % des NIW des Fonds wurden nach den verbindlichen Elementen der Anlagestrategie ausgewählt, d. h. sie waren auf die ökologischen und sozialen Merkmalen des Fonds ausgerichtet.

0,00 % des NIW des Fonds wurden in derivative Finanzinstrumente zu Absicherungszwecken und/oder für das effiziente Portfoliomanagement investiert; und als Anlage in Fonds gehalten, die nicht den gleichen Beschränkungen unterliegen.

Alle vorstehend genannten Daten verstehen sich per 28. Februar 2023.

In der Asset-Allokation wird der Anteil der Investitionen in die einzelnen Vermögenswerte beschrieben.



#1 Ausgerichtet auf ökologische/soziale Merkmale: umfasst die Investitionen des Finanzprodukts, die zur Erreichung der von dem Finanzprodukt beworbenen ökologischen oder sozialen Merkmale getätigt wurden.

#2 Andere Investitionen: umfasst die übrigen Investitionen des Finanzprodukts, die weder auf die ökologischen oder sozialen Merkmale ausgerichtet sind noch als nachhaltige Investitionen eingestuft werden.

Die Kategorie #1 Ausgerichtet auf ökologische oder soziale Merkmale umfasst folgende Unterkategorien:

- Die Unterkategorie #1A Nachhaltige Investitionen umfasst nachhaltige Investitionen mit ökologischen oder sozialen Zielen

- Die Unterkategorie #1B Andere ökologische oder soziale Merkmale umfasst Investitionen, die auf ökologische oder soziale Merkmale ausgerichtet sind, aber nicht als nachhaltige Investitionen eingestuft werden.

In welchen Sektoren wurden die Investitionen getätigt?

In der nachstehenden Tabelle ist die GICS-Sektoraufschlüsselung zum 28. Februar 2023 aufgeführt.

Sector (GICS)	Weight %
Financials	31.54
Consumer Discretionary	20.98
Information Technology	15.11
Communication Services	12.61
Consumer Staples	11.77
Health Care	3.43
Industrials	2.48
Real Estate	0.24
Materials	0.00
Utilities	0.00
Energy	0.00
Sovereign	0.00
Cash	1.84
Total	100.00

GICS-Level-4-Aufschlüsselung für den Energiesektor

Sub-Industry Code	Sub-Industry Name	Weight
10101010	Oil & Gas Drilling	0.00
10101020	Oil & Gas Equipment & Services	0.00
10102010	Integrated Oil & Gas	0.00
10102020	Oil & Gas Exploration & Production	0.00
10102030	Oil & Gas Refining & Marketing	0.00
10102040	Oil & Gas Storage & Transportation	0.00
10102050	Coal & Consumable Fuels	0.00
Total		0.00

Um der EU-Taxonomie zu entsprechen, beinhalten die Kriterien für fossiles Gas Emissionsbeschränkungen und den Umstieg auf erneuerbare Energien oder kohlenstoffarme Brennstoffe bis Ende 2035. Für Kernenergie beinhalten die Kriterien umfassende Regeln zu Sicherheit und Abfallmanagement.

Ermöglichende Tätigkeiten ermöglichen es unmittelbar anderen Tätigkeiten, einen wesentlichen Beitrag zu einem ökologischen Ziel zu leisten.

Übergangstätigkeiten sind Tätigkeiten, für die kohlenstoffarme Alternativen noch nicht verfügbar sind und die u. a. Treibhausgasemissionen aufweisen, die den besten Leistungen entsprechen.



In welchem Maß waren die nachhaltigen Investitionen mit einem Umweltziel mit der EU-Taxonomie konform?

Der Fonds verpflichtete sich zwar nicht zu einem Mindestanteil an mit der EU-Taxonomie konformen nachhaltigen Investitionen mit einem Umweltziel, doch waren **0 %** des Fondsportfolios (Umsatzerlöse) an der EU-Taxonomie ausgerichtet.

Did the financial product invest in fossil gas and/or nuclear energy related activities complying with the EU Taxonomy¹?

Ja

In fossiles Gas

In Kernenergie

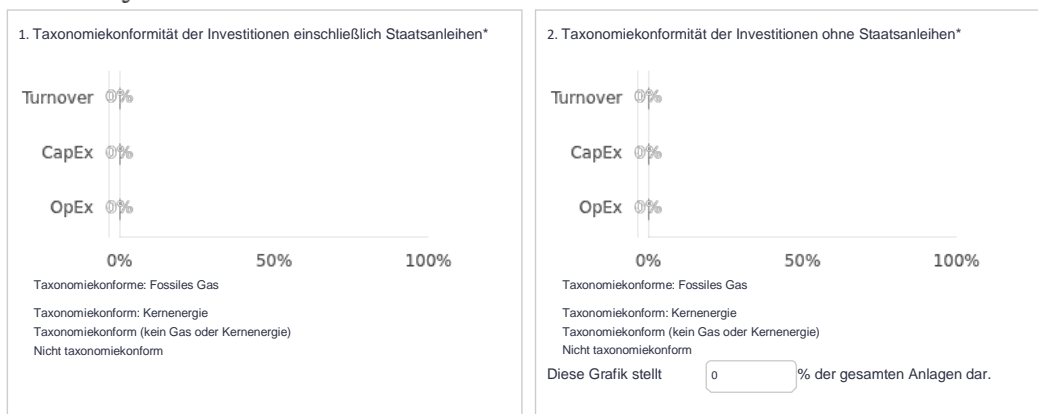
Nein

¹ Tätigkeiten im Zusammenhang mit fossilem Gas und/oder Kernenergie gelten lediglich dann als taxonomiekonform im Sinne der EU, wenn diese den Klimawandel mit eindämmen und dabei keinerlei andere Zielsetzungen der EU-Taxonomie wesentlich belasten - siehe Erläuterung am linken Rand. Die vollständigen Kriterien für eine EU-Taxonomiekonformität von Wirtschaftstätigkeiten im Zusammenhang mit fossilem Gas und Kernenergie sind in der delegierten Verordnung (EU) 2022/1214 niedergelegt.

Taxonomiekonforme Tätigkeiten werden ausgedrückt als Anteil:

- Umsatzerlöse, die den Anteil der Einnahmen aus umweltfreundlichen Tätigkeiten der Unternehmen, in die investiert wird, widerspiegeln.
- Investitionsausgaben (CapEx), die die umweltfreundlichen, für den Übergang zu einer grünen Wirtschaft relevanten Investitionen der Unternehmen, in die investiert wird, aufzeigen
- Betriebsausgaben (OpEx), die die umweltfreundlichen betrieblichen Tätigkeiten der Unternehmen, in die investiert wird, widerspiegeln.

The graphs below show in green the percentage of investments that were aligned with the EU Taxonomy. As there is no appropriate methodology to determine the taxonomy-alignment of sovereign bonds*, the first graph shows the Taxonomy alignment in relation to all the investments of the financial product including sovereign bonds, while the second graph shows the Taxonomy alignment only in relation to the investments of the financial product other than sovereign bonds.



*For the purpose of these graphs, 'sovereign bonds' consist of all sovereign exposures

Wie hoch war der Anteil der Investitionen in Übergangstätigkeiten und ermöglichende Tätigkeiten?


In der nachstehenden Tabelle ist der Anteil der Investitionen in Übergangstätigkeiten und ermöglichende Tätigkeiten zum 28. Februar 2023 aufgeführt.

	Aligned
Enabling	0.00%
Transition	0.00%

„Ausgerichtet“ bedeutet % der Erträge der Fondsinvestitionen, die an der EU-Taxonomie ausgerichtet sind.

Wie hat sich der Anteil der Investitionen, die mit der EU-Taxonomie in Einklang gebracht wurden, im Vergleich zu früheren Bezugszeiträumen entwickelt?

Nicht zutreffend.

 sind nachhaltige Investitionen mit einem Umweltziel, die die Kriterien für ökologisch nachhaltige Wirtschaftstätigkeiten gemäß der EU-Taxonomie nicht berücksichtigen.



Wie hoch ist der Anteil nachhaltiger Investitionen mit einem Umweltziel, die nicht mit der EU-Taxonomie konform sind?

Nicht zutreffend.



Wie hoch ist der Anteil der sozial nachhaltigen Investitionen?

Nicht zutreffend.



Welche Investitionen fielen unter „Andere Investitionen“, welcher Anlagezweck wurde mit ihnen verfolgt und gibt es einen ökologischen oder sozialen Mindestschutz?

0,00 % der Vermögensallokation des Fonds wurden unter „Andere Investitionen“ erfasst. Wie vorstehend erläutert, kann der Fonds zusätzliche liquide Mittel oder Geldmarktinstrumente zu Cash-Management-/Liquiditätszwecken halten. Der Fonds hält zusätzliche liquide Mittel oder Geldmarktinstrumente zu Cash-Management-/Liquiditätszwecken, die nicht auf die Einhaltung der oben genannten Ausschlussvorgaben hin geprüft wurden. Infolge der neutralen Art der Vermögenswerte bestanden keine Mindestschutzmaßnahmen.

Indexderivate wurden nicht anhand eines Durchschauansatzes bewertet, es sei denn, ein solcher Index wies einen signifikanten Anteil an nicht zulässigen Tätigkeiten auf.



Welche Maßnahmen wurden getroffen, um die ökologischen und/oder sozialen Merkmale im Referenzzeitraum zu erfüllen?

Der Fonds erreichte die ökologischen und sozialen Merkmale durch Einhaltung der Ausschlussvorgaben, was mit der Erreichung der mit dem Fonds beworbenen ökologischen und sozialen Merkmale im Einklang stand.

Nähere Informationen sind dem Abschnitt „Wie schnitten die Nachhaltigkeitsindikatoren ab?“ weiter oben zu entnehmen.

Darüber hinaus überwachte das ESG-Team im Rahmen der Prüfung der wichtigsten nachteiligen negativen Auswirkungen des Fonds auf Nachhaltigkeitsfaktoren die Investitionen mit Hilfe von PAI-Indikatoren. Invesco untersuchte bestimmte Emittenten im Portfolio des Fonds, die anhand von PAI-Indikatoren als problematisch erachtet wurden. Nachstehend folgen Beispiele für Emittenten, die während des Berichtszeitraums untersucht wurden:

Rating	Principal Adverse Impact	Action Taken
An APAC Consumer Discretionary Issuer	PAI 6: Energy consumption intensity	<p>Research conducted. The issuer initially flagged on PAI 6 (Energy consumption intensity). Through additional research, Invesco has determined that the issuer has committed to address the issue and is developing a strategy.</p> <p>The issuer has set targets to improve energy consumption. By the end of 2026, total per-employee energy consumption in headquarter offices will reduce by 8% compared with 2021 as a baseline year. The company also promotes renewable energy usage. In its data centres, the issuer has optimized the cooling effect through the use of high-efficiency direct natural cooling and indirect evaporative cooling. The issuer has reported on further measures to improve energy efficiency in their Annual Report, such as installing photovoltaic energy storage systems on roofs and walls to establish green energy supply and effectively reduce power usage effectiveness (PUE) levels. Additionally, the issuer has set a target to improve the energy efficiency in the headquarter offices, however the largest energy usage is in the warehouses and service centres. There are measures in place in the data centres to improve the energy efficiency and the use of renewable energy is mentioned.</p>



Wie schnitt dieses Finanzprodukt im Vergleich zum Referenzwert ab?

Nicht zutreffend.

How does the reference benchmark differ from a broad market index?

Nicht zutreffend.

How did this financial product perform with regard to the sustainability indicators to determine the alignment of the reference benchmark with the environmental or social characteristics promoted?

Nicht zutreffend.

How did this financial product perform compared with the reference benchmark?

Nicht zutreffend.

How did this financial product perform compared with the broad market index?

Nicht zutreffend.

Bei den Referenzwerten handelt es sich um Indizes, mit denen gemessen wird, ob das Finanzprodukt die beworbenen ökologischen oder sozialen Merkmale erreicht.

Ökologische und/oder soziale Merkmale

Wurden mit diesem Finanzprodukt nachhaltige Investitionen angestrebt?

- Ja Nein

Es tätigte nachhaltige Investitionen mit einem ökologischen Ziel: _____ %

- in Wirtschaftstätigkeiten, die gemäß der EU-Taxonomie als ökologisch nachhaltig einzustufen sind
- in Wirtschaftstätigkeiten, die nicht gemäß der EU-Taxonomie als ökologisch nachhaltig einzustufen sind

Es bewarb ökologische/soziale Merkmale und hatte, obwohl es keine nachhaltigen Investitionen zum Ziel hatte, einen Anteil von _____ % nachhaltiger Investitionen

- mit einem ökologischen Ziel in Wirtschaftstätigkeiten, die gemäß der EU-Taxonomie als ökologisch nachhaltig einzustufen sind
- mit einem ökologischen Ziel in Wirtschaftstätigkeiten, die nicht gemäß der EU-Taxonomie als ökologisch nachhaltig einzustufen sind
- mit einem sozialen Ziel

Es wurden damit nachhaltige Investitionen mit einem sozialen Ziel getätigt: _____ %

Es wurden damit ökologische/soziale Merkmale beworben, aber keine nachhaltigen Investitionen getätigt

Eine nachhaltige Investition ist eine Investition in eine wirtschaftliche Tätigkeit, die zur Erreichung eines Umweltziels oder eines sozialen Ziels beiträgt, vorausgesetzt, dass diese Investition keines dieser Ziele erheblich beeinträchtigt und die Unternehmen, in die investiert wird, Verfahrensweisen einer guten Unternehmensführung anwenden.

Die EU-Taxonomie ist ein Klassifikationssystem, das in der Verordnung (EU) 2020/852 festgelegt ist und ein Verzeichnis von ökologisch nachhaltigen Wirtschaftstätigkeiten enthält. In dieser Verordnung ist kein Verzeichnis der sozial nachhaltigen Wirtschaftstätigkeiten festgelegt. Nachhaltige Investitionen mit einem ökologischen Ziel können, müssen aber nicht mit der Taxonomie konform sein.



In welchem Umfang wurden die von diesem Produkt beworbenen ökologischen und/oder sozialen Merkmale erfüllt?

Der Invesco Asia Opportunities Equity Fund (der „Fonds“) zielte darauf ab, ökologische Merkmale im Zusammenhang mit der Nutzung natürlicher Ressourcen und der Umweltverschmutzung (durch den Ausschluss von Unternehmen, die in der Kohlegewinnung und -produktion sowie in der unkonventionellen Öl- und Gasförderung tätig sind, wie z. B. in der arktischen Öl- und Gasexploration/-förderung, der Ölsandförderung und der Schieferenergieförderung) zu bewerben. Der Fonds bewarb ferner soziale Merkmale im Zusammenhang mit den Menschenrechten (durch den Ausschluss von Unternehmen, die basierend auf Daten Dritter und den eigenen Analysen und Recherchen des Anlageverwalters gegen die Grundsätze des Global Compact der Vereinten Nationen verstoßen) und durch den Ausschluss von Emittenten, die an der Produktion von Tabak und tabakähnlichen Produkten und Dienstleistungen, Cannabis für den Freizeitkonsum, umstrittenen Waffen und der Herstellung von nuklearen Sprengköpfen oder ganzen Atomraketen außerhalb des Atomwaffensperrvertrags beteiligt sind.

Die ökologischen und sozialen Merkmale des Fonds wurden durch Anwendung der vorstehend beschriebenen Ausschlusskriterien erreicht.

How did the sustainability indicators perform?

Der Fonds wendete verschiedene Indikatoren an, um die Erreichung der ökologischen und sozialen Merkmale zu messen. Hierzu gehörten:

Sustainability Indicator	Indicator Performance
UN Global Compact, excluded if non-compliant	During the reference period, there were no active breaches of the Fund's exclusion criteria.
International sanctions, sanctioned investments are prohibited	During the reference period, there were no active breaches of the Fund's exclusion criteria.
Controversial weapons, excluded if 0%, including companies involved in the manufacture of nuclear warheads or whole nuclear missiles outside of the NPT.	During the reference period, there were no active breaches of the Fund's exclusion criteria.
Coal, excluded if Thermal Coal extraction >=5% of revenue, Thermal Coal Power generation >=10% of revenue	During the reference period, there were no active breaches of the Fund's exclusion criteria.
Unconventional oil & gas, excluded if >=5% of revenue on each of the following: - Arctic oil & gas exploration; - Oil sands extraction; - Shale energy extraction;	During the reference period, there were no active breaches of the Fund's exclusion criteria.
Tobacco excluded if Tobacco Products production >=5% of revenue, Tobacco-related products and services >=5% of revenue	During the reference period, there were no active breaches of the Fund's exclusion criteria.
Recreational cannabis, excluded if >=5% of revenue	During the reference period, there were no active breaches of the Fund's exclusion criteria.

Mit Nachhaltigkeitsindikatoren wird gemessen, inwieweit die von dem Fonds beworbenen ökologischen oder sozialen Merkmale erreicht werden.

...and compared to previous periods?

Nicht zutreffend.

What were the objectives of the sustainable investments that the financial product partially made and how did the sustainable investment contribute to such objectives?

Nicht zutreffend.

How did the sustainable investments that the financial product partially made not cause significant harm to any environmental or social sustainable investment objective?

Nicht zutreffend.

How were the indicators for adverse impacts on sustainability factors taken into account?

Nicht zutreffend.

Were sustainable investments aligned with the OECD Guidelines for Multinational Enterprises and the UN Guiding Principles on Business and Human Rights? Details:

Nicht zutreffend.

In der EU-Taxonomie ist der Grundsatz „Vermeidung erheblicher Beeinträchtigungen“ festgelegt, nach dem taxonomiekonforme Investitionen die Ziele der EU-Taxonomie nicht erheblich beeinträchtigen dürfen, und es sind spezifische Unionskriterien beigefügt.

Der Grundsatz „Vermeidung erheblicher Beeinträchtigungen“ findet nur bei denjenigen dem Finanzprodukt zugrunde liegenden Investitionen Anwendung, die die EU-Kriterien für ökologisch nachhaltige Wirtschaftstätigkeiten berücksichtigen. Die dem restlichen Teil dieses Finanzprodukts zugrunde liegenden Anlagen berücksichtigen nicht die EU-Kriterien für ökologisch nachhaltige Wirtschaftstätigkeiten.

Alle anderen nachhaltigen Investitionen dürfen Umwelt- oder soziale Ziele ebenfalls nicht erheblich beeinträchtigen.



Inwiefern berücksichtigte dieses Finanzprodukt die wichtigsten nachteiligen Auswirkungen auf Nachhaltigkeitsfaktoren?

Der Fonds berücksichtigte anhand einer qualitativen und quantitativen Überprüfung der wichtigsten Kennzahlen (in erster Linie der 14 Indikatoren, die in Tabelle 1 von Anhang I der technischen Regulierungsstandards für die Verordnung 2019/2088 aufgeführt sind) die wichtigsten nachteiligen Auswirkungen (PAI) auf Nachhaltigkeitsfaktoren. Die quantitative Überprüfung erstreckte sich auf eine Bewertung der Produktbestände von Invesco gemäß Artikel 8 und Artikel 9 sowie der relevanten PAI-Daten. Bei dieser ersten Überprüfung wurde ein absoluter Schwellenwert festgelegt, um auf Emittenten hinzuweisen, die sich nicht an Mindeststandards hielten, sowie auf Unternehmen, die bei einem binären Ergebnis auffielen (z. B. umstrittene Waffen oder Verstöße gegen den Global Compact der Vereinten Nationen). Sobald Emittenten für die quantitative Überprüfung identifiziert wurden, wurde geprüft, ob es öffentlich zugängliche Informationen des Emittenten gibt, von denen wir Kenntnis besitzen und die mit der schlechten Leistung hinsichtlich der identifizierten PAI in Verbindung stehen. Das für das ESG-Research zuständige Team führte beim Emittenten im Anschluss eine qualitative Bewertung dahingehend durch, wie effektiv er gegen diese schlechten Leistungen vorging.

Im Anschluss wurden die Emittenten mit den niedrigsten qualitativen Scores als Ziele für die Mitwirkung ermittelt. Auf sie wurde in erster Linie durch Methoden wie Anschreiben, persönliche Kontakte und die Ausübung von Stimmrechten Einfluss genommen. Führte diese Einflussnahme auf das Unternehmen nicht zu einer Verbesserung, so konnte der Fonds eine Desinvestition und/oder einen Ausschluss der Anlage in Erwägung ziehen.

In der nachstehenden Tabelle sind die PAI-Daten für den Fonds aufgeführt:

Adverse sustainability indicator	PAI	Data	Metric	
Greenhouse gas emissions	1. GHG Emissions	54,222.84	Scope 1 fund financed emissions (Tonnes of CO2 equivalent)	
		9,383.12	Scope 2 fund financed emissions (Tonnes of CO2 equivalent)	
		107,864.30	Scope 3 fund financed emissions (Tonnes of CO2 equivalent)	
		171,470.25	Total Financed emissions (Scope 1 + Scope 2 + Scope 3) (Tonnes of CO2 equivalent)	
	2. Carbon footprint	519.09	Fund level Carbon footprint (Scope 1 + Scope 2 + Scope 3) (Per Million EUR Invested)	
	3. GHG Intensity of investee companies	717.02	Fund level Total Emission Intensity- Scope 1+2+3 (Per Million EUR Revenue)	
	4. Exposure to companies active in the fossil fuel sector	0	% of the fund exposed to any fossil fuels revenue	
	5. Share of non-renewable energy consumption	94.92	Adjusted Weighted Average of all issuers in the fund's share of non-renewable energy consumption and non-renewable energy production of investee companies from non-renewable energy sources compared to renewable energy sources, expressed as a percentage of total energy sources (%)	
	5. Share of non-renewable energy production	0		
	6. Energy consumption intensity per high impact climate sector			
	Agriculture, Forestry & Fishing	0	Adjusted weighted average energy consumption of issuers in the fund in GWh per million EUR of revenue of investee companies, per high impact climate sector	
	Construction	0		
	Electricity, Gas, Steam & Air Conditioning Supply	0		
	Manufacturing	0.85		
Mining & Quarrying	0.52			
Real Estate Activities	0.07			
Transportation & Storage	0			
Water Supply, Sewerage, Waste Management & Remediation Activities	0			
Wholesale & Retail Trade & Repair of Motor Vehicles & Motorcycles	0.23			
7. Activities negatively affecting biodiversity-sensitive areas	0	Share of investments in the fund of investee companies with sites/operations located in or near to biodiversity-sensitive areas where activities of those investee companies negatively affect those areas		
Biodiversity	8. Emissions to water	0.02	Adjusted weighted average per issuer in the fund's emissions to water generated by investee companies per million EUR invested (Tonnes)	
Water	9. Hazardous waste and radioactive waste ratio	1.24	Tonnes of hazardous waste and radioactive waste generated by investee companies per million EUR invested, expressed as a weighted average	
Waste	10. Violations of UN Global Compact principles and Organisation for Economic Cooperation and Development (OECD) Guidelines for Multinational Enterprises	9.65	Share of investments in investee companies that have been involved in violations of the UNGC principles or OECD Guidelines for Multinational Enterprises	
Social and employee matters		11. Lack of processes and compliance mechanisms to monitor compliance with UN Global Compact principles and OECD Guidelines for Multinational Enterprises	14.18	Share of investments in investee companies without policies to monitor compliance with the UNGC principles or OECD Guidelines for Multinational Enterprises or grievance/ complaints handling mechanisms to address violations of the UNGC principles or OECD Guidelines for Multinational Enterprises
		12. Unadjusted gender pay gap	0.00	Weighted Average of all issuers' in the portfolio unadjusted gender pay gap of investee companies
		13. Board gender diversity	12.53	Weighted Average of all issuers in the portfolio ratio of female to male board members in investee companies, expressed as a percentage of all board members
		14. Exposure to controversial weap-ons (anti-personnel mines, cluster munitions, chemical weapons and biological weapons)	0	Share of investments in investee companies involved in the manufacture or selling of controversial weapons

Anmerkungen:

Obwohl Scope-3-Emissionen in der vorstehenden Tabelle mit den PAI-Bewertungen für den Fonds enthalten sind, wurden sie im Berichtszeitraum nicht in den quantitativen Überprüfungsprozess zur Berücksichtigung von PAI einbezogen.

Die in der vorstehenden Tabelle dargestellten Daten wurden anhand von Informationen berechnet, die von einem externen Datenanbieter stammten. Die Richtigkeit, Vollständigkeit und Relevanz der berechneten Daten hängt von der Richtigkeit und Vollständigkeit der von diesem Drittanbieter bereitgestellten Daten ab. Die angegebenen Zahlen basieren auf den genauesten Berechnungen auf Basis der verfügbaren Daten, die wir mit besten Kräften vornehmen konnten.

Es werden jedoch keine ausdrücklichen oder stillschweigenden Garantien oder Zusicherungen hinsichtlich der Vollständigkeit, Richtigkeit oder Eignung dieser Daten für einen bestimmten Zweck geleistet.



Die Liste umfasst die folgenden Investitionen, auf die der größte Anteil der im Bezugszeitraum getätigten Investitionen des Finanzprodukts entfiel: 28. Februar 2023

Welches sind die größten Investitionen dieses Finanzprodukts?

Großinvestitionen	Sektor	In % der Vermögenswerte	Land
Tencent Holdings Ltd	Kommunikationsdienstleistungen	6,90 %	Cayman-Inseln
Alibaba Group Holding Ltd	Nicht-Basiskonsumgüter	6,13 %	Cayman-Inseln
Taiwan Semiconductor Manufacturing Co Ltd	Informationstechnologie	5,95 %	Taiwan
Invesco Liquidity Funds plc - Invesco US Dollar Liquidity Portfolio	Zahlungsmittel	5,06 %	Irland
ICICI Bank Ltd	Finanzen	4,84 %	Indien
DBS Group Holdings Ltd	Finanzen	3,81 %	Singapur
China Merchants Bank Co Ltd - H Shares	Finanzen	3,31 %	China
Meituan 144A	Nicht-Basiskonsumgüter	3,09 %	Cayman-Inseln
Samsung Electronics Co Ltd	Informationstechnologie	2,89 %	Korea (Demokratische Volksrepublik Korea)
NAVER Corp	Kommunikationsdienstleistungen	2,86 %	Korea (Demokratische Volksrepublik Korea)
HDFC Bank Ltd	Finanzen	2,84 %	Indien
Zijin Mining Group Co Ltd - H Shares	Material	2,78 %	China
Baidu Inc	Kommunikationsdienstleistungen	2,75 %	Cayman-Inseln
Infosys Ltd	Informationstechnologie	2,27 %	Indien
AIA Group Ltd	Finanzen	2,23 %	Hongkong



Wie hoch ist der Anteil nachhaltiger Investitionen?

Die Ausschlüsse wurden über das gesamte Anlageuniversum hinweg bewertet, was aufgrund der verbindlichen Elemente der Anlagestrategie des Fonds mindestens 90 % des Portfolios entspricht (#1 Ausgerichtet auf ökologische oder soziale Merkmale). Zusätzliche liquide Mittel und Geldmarktinstrumente, die zu Cash-Management-/Liquiditätszwecken gehalten wurden, wurden möglicherweise nicht auf Einhaltung der vorstehend aufgeführten Ausschlussvorgaben hin geprüft (#2 Andere Investitionen).

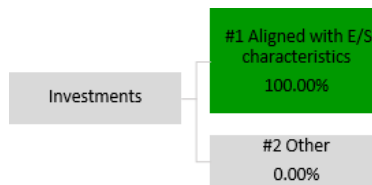
Welche Vermögensallokation lag vor?

100,00 % des NIW des Fonds wurden nach den verbindlichen Elementen der Anlagestrategie ausgewählt, d. h. sie waren auf die ökologischen und sozialen Merkmalen des Fonds ausgerichtet.

0,00 % des NIW des Fonds wurden in derivative Finanzinstrumente zu Absicherungszwecken und/oder für das effiziente Portfoliomanagement investiert; und als Anlagen in Fonds gehalten, die nicht den gleichen Beschränkungen unterliegen.

Alle vorstehend genannten Daten verstehen sich per 28. Februar 2023.

In der Asset-Allokation wird der Anteil der Investitionen in die einzelnen Vermögenswerte beschrieben.



#1 Ausgerichtet auf ökologische/soziale Merkmale: umfasst die Investitionen des Finanzprodukts, die zur Erreichung der von dem Finanzprodukt beworbenen ökologischen oder sozialen Merkmale getätigt wurden.

#2 Andere Investitionen: umfasst die übrigen Investitionen des Finanzprodukts, die weder auf die ökologischen oder sozialen Merkmale ausgerichtet sind noch als nachhaltige Investitionen eingestuft werden.

Die Kategorie #1 Ausgerichtet auf ökologische oder soziale Merkmale umfasst folgende Unterkategorien:

- Die Unterkategorie #1A Nachhaltige Investitionen umfasst nachhaltige Investitionen mit ökologischen oder sozialen Zielen

- Die Unterkategorie #1B Andere ökologische oder soziale Merkmale umfasst Investitionen, die auf ökologische oder soziale Merkmale ausgerichtet sind, aber nicht als nachhaltige Investitionen eingestuft werden.

In welchen Sektoren wurden die Investitionen getätigt?

In der nachstehenden Tabelle ist die GICS-Sektoraufschlüsselung zum 28. Februar 2023 aufgeführt.

Sector (GICS)	Weight %
Financials	35.31
Information Technology	17.46
Consumer Discretionary	14.81
Communication Services	13.77
Consumer Staples	6.35
Materials	4.47
Industrials	2.61
Health Care	2.50
Real Estate	0.00
Utilities	0.00
Energy	0.00
Sovereign	0.00
Cash	2.72
Total	100.00

GICS-Level-4-Aufschlüsselung für den Energiesektor

Sub-Industry Code	Sub-Industry Name	Weight
10101010	Oil & Gas Drilling	0.00
10101020	Oil & Gas Equipment & Services	0.00
10102010	Integrated Oil & Gas	0.00
10102020	Oil & Gas Exploration & Production	0.00
10102030	Oil & Gas Refining & Marketing	0.00
10102040	Oil & Gas Storage & Transportation	0.00
10102050	Coal & Consumable Fuels	0.00
	Total	0.00

Um der EU-Taxonomie zu entsprechen, beinhalten die Kriterien für fossiles Gas Emissionsbeschränkungen und den Umstieg auf erneuerbare Energien oder kohlenstoffarme Brennstoffe bis Ende 2035. Für Kernenergie beinhalten die Kriterien umfassende Regeln zu Sicherheit und Abfallmanagement.

Ermöglichende Tätigkeiten ermöglichen es unmittelbar anderen Tätigkeiten, einen wesentlichen Beitrag zu einem ökologischen Ziel zu leisten.

Übergangstätigkeiten sind Tätigkeiten, für die kohlenstoffarme Alternativen noch nicht verfügbar sind und die u. a. Treibhausgasemissionen aufweisen, die den besten Leistungen entsprechen.



In welchem Maß waren die nachhaltigen Investitionen mit einem Umweltziel mit der EU-Taxonomie konform?

Der Fonds verpflichtete sich zwar nicht zu einem Mindestanteil an mit der EU-Taxonomie konformen nachhaltigen Investitionen mit einem Umweltziel, doch waren 0 % des Fondsportfolios (Umsatzerlöse) an der EU-Taxonomie ausgerichtet.

Did the financial product invest in fossil gas and/or nuclear energy related activities complying with the EU Taxonomy¹?

Ja

In fossiles Gas

In Kernenergie

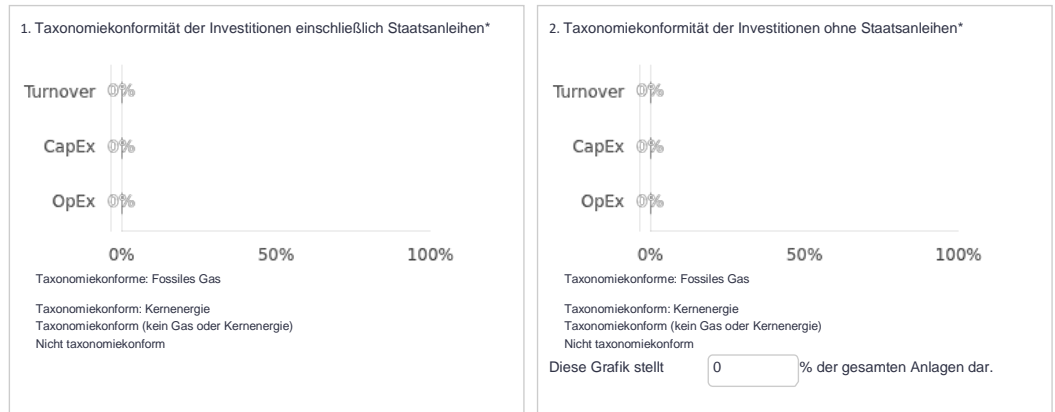
Nein

¹ Tätigkeiten im Zusammenhang mit fossilem Gas und/oder Kernenergie gelten lediglich dann als taxonomiekonform im Sinne der EU, wenn diese den Klimawandel mit eindämmen und dabei keinerlei andere Zielsetzungen der EU-Taxonomie wesentlich belasten - siehe Erläuterung am linken Rand. Die vollständigen Kriterien für eine EU-Taxonomiekonformität von Wirtschaftstätigkeiten im Zusammenhang mit fossilem Gas und Kernenergie sind in der delegierten Verordnung (EU) 2022/1214 niedergelegt.

Taxonomiekonforme Tätigkeiten werden ausgedrückt als Anteil:

- Umsatzerlöse, die den Anteil der Einnahmen aus umweltfreundlichen Tätigkeiten der Unternehmen, in die investiert wird, widerspiegeln.
- Investitionsausgaben (CapEx), die die umweltfreundlichen, für den Übergang zu einer grünen Wirtschaft relevanten Investitionen der Unternehmen, in die investiert wird, aufzeigen.
- Betriebsausgaben (OpEx), die die umweltfreundlichen betrieblichen Tätigkeiten der Unternehmen, in die investiert wird, widerspiegeln.

The graphs below show in green the percentage of investments that were aligned with the EU Taxonomy. As there is no appropriate methodology to determine the taxonomy-alignment of sovereign bonds*, the first graph shows the Taxonomy alignment in relation to all the investments of the financial product including sovereign bonds, while the second graph shows the Taxonomy alignment only in relation to the investments of the financial product other than sovereign bonds.



*For the purpose of these graphs, 'sovereign bonds' consist of all sovereign exposures

Wie hoch war der Anteil der Investitionen in Übergangstätigkeiten und ermöglichende Tätigkeiten?


In der nachstehenden Tabelle ist der Anteil der Investitionen in Übergangstätigkeiten und ermöglichende Tätigkeiten zum 28. Februar 2023 aufgeführt.

	Aligned
Enabling	0.00%
Transition	0.00%

„Ausgerichtet“ bedeutet % der Erträge der Fondsinvestitionen, die an der EU-Taxonomie ausgerichtet sind.

Wie hat sich der Anteil der Investitionen, die mit der EU-Taxonomie in Einklang gebracht wurden, im Vergleich zu früheren Bezugszeiträumen entwickelt?

Nicht zutreffend.

 sind nachhaltige Investitionen mit einem ökologischen Ziel:

Umweltziel, die die Kriterien für ökologisch nachhaltige Wirtschaftstätigkeiten gemäß der EU-Taxonomie nicht berücksichtigten.



Wie hoch ist der Anteil nachhaltiger Investitionen mit einem Umweltziel, die nicht mit der EU-Taxonomie konform sind?

Nicht zutreffend.



Wie hoch ist der Anteil der sozial nachhaltigen Investitionen?

Nicht zutreffend.



Welche Investitionen fielen unter „Andere Investitionen“, welcher Anlagezweck wurde mit ihnen verfolgt und gibt es einen ökologischen oder sozialen Mindestschutz?

0,00 % der Vermögensallokation des Fonds wurden unter „Andere Investitionen“ erfasst. Wie vorstehend erläutert, kann der Fonds zusätzliche liquide Mittel oder Geldmarktinstrumente zu Cash-Management-/Liquiditätszwecken halten. Der Fonds hält zusätzliche liquide Mittel oder Geldmarktinstrumente zu Cash-Management-/Liquiditätszwecken, die nicht auf die Einhaltung der oben genannten Ausschlussvorgaben hin geprüft wurden. Infolge der neutralen Art der Vermögenswerte bestanden keine Mindestschutzmaßnahmen.

Indexderivate wurden nicht anhand eines Durchschauansatzes bewertet, es sei denn, ein solcher Index wies einen signifikanten Anteil an nicht zulässigen Tätigkeiten auf.



Welche Maßnahmen wurden getroffen, um die ökologischen und/oder sozialen Merkmale im Referenzzeitraum zu erfüllen?

Der Fonds erreichte die ökologischen und sozialen Merkmale durch Einhaltung der Ausschlussvorgaben, was mit der Erreichung der mit dem Fonds beworbenen ökologischen und sozialen Merkmale im Einklang stand.

Nähere Informationen sind dem Abschnitt „Wie schnitten die Nachhaltigkeitsindikatoren ab?“ weiter oben zu entnehmen.

Darüber hinaus überwachte das ESG-Team im Rahmen der Prüfung der wichtigsten nachteiligen negativen Auswirkungen des Fonds auf Nachhaltigkeitsfaktoren die Investitionen mit Hilfe von PAI-Indikatoren. Invesco untersuchte bestimmte Emittenten im Portfolio des Fonds, die anhand von PAI-Indikatoren als problematisch erachtet wurden. Nachstehend folgen Beispiele für Emittenten, die während des Berichtszeitraums untersucht wurden:

Heading	Principal Adverse Impact	Action Taken
An APAC Materials Issuer	PAI 1,2,3: GHG Emissions	<p>Research conducted. The issuer initially flagged on PAI 1,2,3 (GHG Emissions). Invesco conducted additional research on the issuer, and determined that the entity has committed to address the issue and is developing a strategy.</p> <p>In 2021, the issuer established an action group for carbon emissions reduction, which formulated targeted measures for all entities of the group. It is implementing reduction tasks such as developing alternative fuels, expanding cement kiln co-processing, optimizing clinker rate values and reducing the proportion of clinkers in cements. The issuer reduced coal consumption by using alternative energies such as biomass-derived fuel and is also committed to developing green technologies and improving environmentally friendly processes for circular economy. The issuer also uses co-processing in solid waste disposal to avoid harm to the environment and improve resource utilization. During the reporting period, the issuer co-processed nearly 70,000 tons of waste-derived fuel, domestic sewage sludge and refrigerator plant insulation materials. The issuer aims to create an intelligent cement company that manufactures high quality products with low energy consumption and low carbon emissions. It has also upgraded manufacturing equipment, which will increase output, reduce energy consumption and optimize quality.</p>
An APAC Consumer Discretionary Issuer	PAI 6: Energy consumption intensity	<p>Research conducted. The issuer initially flagged on PAI 6 (Energy consumption intensity). Through additional research, Invesco has determined that the issuer has committed to address the issue and is developing a strategy.</p> <p>The issuer has set targets to improve energy consumption. By the end of 2026, total per employee energy consumption in headquarter offices will reduce by 8% compared with 2021 as a baseline year. The company also promotes renewable energy usage. In its data centres, the issuer has optimized the cooling effect through the use of high-efficiency direct natural cooling and indirect evaporative cooling. The issuer has reported on further measures to improve energy efficiency in their Annual Report, such as installing photovoltaic energy storage systems on roofs and walls to establish green energy supply and effectively reduce power usage effectiveness (PUE) levels. Additionally, the issuer has set a target to improve the energy efficiency in the headquarter offices, however the largest energy usage is in the warehouses and service centres. There are measures in place in the data centres to improve the energy efficiency and the use of renewable energy is mentioned.</p>



Wie schnitt dieses Finanzprodukt im Vergleich zum Referenzwert ab?

Nicht zutreffend.

How does the reference benchmark differ from a broad market index?

Nicht zutreffend.

How did this financial product perform with regard to the sustainability indicators to determine the alignment of the reference benchmark with the environmental or social characteristics promoted?

Nicht zutreffend.

How did this financial product perform compared with the reference benchmark?

Nicht zutreffend.

How did this financial product perform compared with the broad market index?

Nicht zutreffend.

Bei den Referenzwerten handelt es sich um Indizes, mit denen gemessen wird, ob das Finanzprodukt die beworbenen ökologischen oder sozialen Merkmale erreicht.

Ökologische und/oder soziale Merkmale

Wurden mit diesem Finanzprodukt nachhaltige Investitionen angestrebt?

- Ja Nein

Es tätigte nachhaltige Investitionen mit einem ökologischen Ziel: ____%

- in Wirtschaftstätigkeiten, die gemäß der EU-Taxonomie als ökologisch nachhaltig einzustufen sind
- in Wirtschaftstätigkeiten, die nicht gemäß der EU-Taxonomie als ökologisch nachhaltig einzustufen sind

Es bewarb ökologische/soziale Merkmale und hatte, obwohl es keine nachhaltigen Investitionen zum Ziel hatte, einen Anteil von ____ % nachhaltiger Investitionen

- mit einem ökologischen Ziel in Wirtschaftstätigkeiten, die gemäß der EU-Taxonomie als ökologisch nachhaltig einzustufen sind
- mit einem ökologischen Ziel in Wirtschaftstätigkeiten, die nicht gemäß der EU-Taxonomie als ökologisch nachhaltig einzustufen sind
- mit einem sozialen Ziel

Es wurden damit nachhaltige Investitionen mit einem sozialen Ziel getätigt: ____ %

Es wurden damit ökologische/soziale Merkmale beworben, aber keine nachhaltigen Investitionen getätigt

Eine nachhaltige Investition ist eine Investition in eine wirtschaftliche Tätigkeit, die zur Erreichung eines Umweltziels oder eines sozialen Ziels beiträgt, vorausgesetzt, dass diese Investition keines dieser Ziele erheblich beeinträchtigt und die Unternehmen, in die investiert wird, Verfahrensweisen einer guten Unternehmensführung anwenden.

Die EU-Taxonomie ist ein Klassifikationssystem, das in der Verordnung (EU) 2020/852 festgelegt ist und ein Verzeichnis von ökologisch nachhaltigen Wirtschaftstätigkeiten enthält. In dieser Verordnung ist kein Verzeichnis der sozial nachhaltigen Wirtschaftstätigkeiten festgelegt. Nachhaltige Investitionen mit einem ökologischen Ziel können, müssen aber nicht mit der Taxonomie konform sein.



In welchem Umfang wurden die von diesem Produkt beworbenen ökologischen und/oder sozialen Merkmale erfüllt?

Der Invesco Asian Equity Fund (der „Fonds“) zielte darauf ab, ökologische Merkmale im Zusammenhang mit der Nutzung natürlicher Ressourcen und der Umweltverschmutzung (durch den Ausschluss von Unternehmen, die in der Kohlegewinnung und -produktion sowie in der unkonventionellen Öl- und Gasförderung tätig sind, wie z. B. in der arktischen Öl- und Gasexploration/-förderung, der Ölsandförderung und der Schieferenergieförderung) zu bewerben. Der Fonds bewarb ferner soziale Merkmale im Zusammenhang mit den Menschenrechten (durch den Ausschluss von Unternehmen, die basierend auf Daten Dritter und den eigenen Analysen und Recherchen des Anlageverwalters gegen die Grundsätze des Global Compact der Vereinten Nationen verstoßen) und durch den Ausschluss von Emittenten, die an der Produktion von Tabak und tabakähnlichen Produkten und Dienstleistungen, Cannabis für den Freizeitkonsum, umstrittenen Waffen und der Herstellung von nuklearen Sprengköpfen oder ganzen Atomraketen außerhalb des Atomwaffensperrvertrags beteiligt sind.

Die ökologischen und sozialen Merkmale des Fonds wurden durch Anwendung der vorstehend beschriebenen Ausschlusskriterien erreicht.

How did the sustainability indicators perform?

Der Fonds wendete verschiedene Indikatoren an, um die Erreichung der ökologischen und sozialen Merkmale zu messen. Hierzu gehörten:

Sustainability Indicator	Indicator Performance
UN Global Compact, excluded if non-compliant	During the reference period, there were no active breaches of the Fund's exclusion criteria.
International sanctions, sanctioned investments are prohibited	During the reference period, there were no active breaches of the Fund's exclusion criteria.
Controversial weapons, excluded if 0%, including companies involved in the manufacture of nuclear warheads or whole nuclear missiles outside of the NPT.	During the reference period, there were no active breaches of the Fund's exclusion criteria.
Coal, excluded if Thermal Coal extraction >=5% of revenue, Thermal Coal Power generation >=10% of revenue	During the reference period, there were no active breaches of the Fund's exclusion criteria.
Unconventional oil & gas, excluded if >=5% of revenue on each of the following: - Arctic oil & gas exploration; - Oil sands extraction; - Shale energy extraction;	During the reference period, there were no active breaches of the Fund's exclusion criteria.
Tobacco excluded if Tobacco Products production >=5% of revenue, Tobacco-related products and services >=5% of revenue	During the reference period, there were no active breaches of the Fund's exclusion criteria.
Recreational cannabis, excluded if >=5% of revenue	During the reference period, there were no active breaches of the Fund's exclusion criteria.

Mit Nachhaltigkeitsindikatoren wird gemessen, inwieweit die von dem Fonds beworbenen ökologischen oder sozialen Merkmale erreicht werden.

...and compared to previous periods?

Nicht zutreffend.

What were the objectives of the sustainable investments that the financial product partially made and how did the sustainable investment contribute to such objectives?

Nicht zutreffend.

How did the sustainable investments that the financial product partially made not cause significant harm to any environmental or social sustainable investment objective?

Nicht zutreffend.

How were the indicators for adverse impacts on sustainability factors taken into account?

Nicht zutreffend.

Were sustainable investments aligned with the OECD Guidelines for Multinational Enterprises and the UN Guiding Principles on Business and Human Rights? Details:

Nicht zutreffend.

In der EU-Taxonomie ist der Grundsatz „Vermeidung erheblicher Beeinträchtigungen“ festgelegt, nach dem taxonomiekonforme Investitionen die Ziele der EU-Taxonomie nicht erheblich beeinträchtigen dürfen, und es sind spezifische Unionskriterien beigefügt.

Der Grundsatz „Vermeidung erheblicher Beeinträchtigungen“ findet nur bei denjenigen dem Finanzprodukt zugrunde liegenden Investitionen Anwendung, die die EU-Kriterien für ökologisch nachhaltige Wirtschaftstätigkeiten berücksichtigen. Die dem restlichen Teil dieses Finanzprodukts zugrunde liegenden Anlagen berücksichtigen nicht die EU-Kriterien für ökologisch nachhaltige Wirtschaftstätigkeiten.

Alle anderen nachhaltigen Investitionen dürfen ökologische oder soziale Ziele ebenfalls nicht erheblich beeinträchtigen.



Inwiefern berücksichtigte dieses Finanzprodukt die wichtigsten nachteiligen Auswirkungen auf Nachhaltigkeitsfaktoren?

Der Fonds berücksichtigte anhand einer qualitativen und quantitativen Überprüfung der wichtigsten Kennzahlen (in erster Linie der 14 Indikatoren, die in Tabelle 1 von Anhang I der technischen Regulierungsstandards für die Verordnung 2019/2088 aufgeführt sind) die wichtigsten nachteiligen Auswirkungen (PAI) auf Nachhaltigkeitsfaktoren. Die quantitative Überprüfung erstreckte sich auf eine Bewertung der Produktbestände von Invesco gemäß Artikel 8 und Artikel 9 sowie der relevanten PAI-Daten. Bei dieser ersten Überprüfung wurde ein absoluter Schwellenwert festgelegt, um auf Emittenten hinzuweisen, die sich nicht an Mindeststandards hielten, sowie auf Unternehmen, die bei einem binären Ergebnis auffielen (z. B. umstrittene Waffen oder Verstöße gegen den Global Compact der Vereinten Nationen). Sobald Emittenten für die quantitative Überprüfung identifiziert wurden, wurde geprüft, ob es öffentlich zugängliche Informationen des Emittenten gibt, von denen wir Kenntnis besitzen und die mit der schlechten Leistung hinsichtlich der identifizierten PAI in Verbindung stehen. Das für das ESG-Research zuständige Team führte beim Emittenten im Anschluss eine qualitative Bewertung dahingehend durch, wie effektiv er gegen diese schlechten Leistungen vorging.

Im Anschluss wurden die Emittenten mit den niedrigsten qualitativen Scores als Ziele für die Mitwirkung ermittelt. Auf sie wurde in erster Linie durch Methoden wie Anschreiben, persönliche Kontakte und die Ausübung von Stimmrechten Einfluss genommen. Führte diese Einflussnahme auf das Unternehmen nicht zu einer Verbesserung, so konnte der Fonds eine Desinvestition und/oder einen Ausschluss der Anlage in Erwägung ziehen.

In der nachstehenden Tabelle sind die PAI-Werte für den Fonds aufgeführt:

Bei den wichtigsten nachteiligen Auswirkungen handelt es sich um die bedeutendsten nachteiligen Auswirkungen von Investitionsentscheidungen auf Nachhaltigkeitsfaktoren in den Bereichen Umwelt, Soziales und Beschäftigung, Achtung der Menschenrechte und Bekämpfung von Korruption und Bestechung.

Adverse sustainability indicator	PAI	Data	Metric			
Greenhouse gas emissions	1. GHG Emissions	219,107.94	Scope 1 fund financed emissions (Tonnes of CO2 equivalent)			
		46,218.73	Scope 2 fund financed emissions (Tonnes of CO2 equivalent)			
		524,460.94	Scope 3 fund financed emissions (Tonnes of CO2 equivalent)			
		789,787.61	Total Financed emissions (Scope 1 + Scope 2 + Scope 3) (Tonnes of CO2 equivalent)			
		473.51	Fund level Carbon footprint (Scope 1 + Scope 2 + Scope 3) (Per Million EUR Invested)			
	2. Carbon footprint	966.87	Fund level Total Emission Intensity- Scope 1+2+3 (Per Million EUR Revenue)			
	3. GHG Intensity of investee companies	0	% of the fund exposed to any fossil fuels revenue			
	4. Exposure to companies active in the fossil fuel sector	93.8	Adjusted Weighted Average of all issuers in the fund's share of non-renewable energy consumption and non-renewable energy production of investee companies from non-renewable energy sources compared to renewable energy sources, expressed as a percentage of total energy sources (tS)			
	5. Share of non-renewable energy consumption	4.01				
	5. Share of non-renewable energy production					
	6. Energy consumption intensity per high impact climate sector					
	Agriculture, Forestry & Fishing	0				
	Construction	0.15				
	Electricity, Gas, Steam & Air Conditioning Supply	0.06				
Manufacturing	1.14					
Mining & Quarrying	4.03					
Real Estate Activities	0.11					
Transportation & Storage	1.49					
Water Supply, Sewerage, Waste Management & Remediation Activities	0					
Wholesale & Retail Trade & Repair of Motor Vehicles & Motorcycles	0					
7. Activities negatively affecting biodiversity-sensitive areas	6.78	Share of investments in the fund of investee companies with sites/operations located in or near to biodiversity-sensitive areas where activities of those investee companies negatively affect those areas				
Biodiversity	8. Emissions to water	0.17	Adjusted weighted average per issuer in the fund's emissions to water generated by investee companies per million EUR invested (Tonnes)			
Water	9. Hazardous waste and radioactive waste ratio	94.13	Tonnes of hazardous waste and radioactive waste generated by investee companies per million EUR invested, expressed as a weighted average			
Waste	10. Violations to UN Global Compact principles and Organisation for Economic Cooperation and Development (OECD) Guidelines for Multinational Enterprises	6.93	Share of investments in investee companies that have been involved in violations of the UNGC principles or OECD Guidelines for Multinational Enterprises			
Social and employee matters				11. Lack of processes and compliance mechanisms to monitor compliance with UN Global Compact principles and OECD Guidelines for Multinational Enterprises	17.64	Share of investments in investee companies without policies to monitor compliance with the UNGC principles or OECD Guidelines for Multinational Enterprises or grievance/ complaints handling mechanisms to address violations of the UNGC principles or OECD Guidelines for Multinational Enterprises
				12. Unadjusted gender pay gap	0.00	Weighted Average of all issuers' in the portfolio unadjusted gender pay gap of investee companies
				13. Board gender diversity	15.54	Weighted Average of all issuers in the portfolio ratio of female to male board members in investee companies, expressed as a percentage of all board members
				14. Exposure to controversial weapons (anti-personnel mines, cluster munitions, chemical weapons and biological weapons)	0	Share of investments in investee companies involved in the manufacture or selling of controversial weapons

Anmerkungen:

Obwohl Scope-3-Emissionen in der vorstehenden Tabelle mit den PAI-Bewertungen für den Fonds enthalten sind, wurden sie im Berichtszeitraum nicht in den quantitativen Überprüfungsprozess zur Berücksichtigung von PAI einbezogen.

Die in der vorstehenden Tabelle dargestellten Daten wurden anhand von Informationen berechnet, die von einem externen Datenanbieter stammten. Die Richtigkeit, Vollständigkeit und Relevanz der berechneten Daten hängt von der Richtigkeit und Vollständigkeit der von diesem Drittanbieter bereitgestellten Daten ab. Die angegebenen Zahlen basieren auf den genauesten Berechnungen auf Basis der verfügbaren Daten, die wir mit besten Kräften vornehmen konnten.

Es werden jedoch keine ausdrücklichen oder stillschweigenden Garantien oder Zusicherungen hinsichtlich der Vollständigkeit, Richtigkeit oder Eignung dieser Daten für einen bestimmten Zweck geleistet.



Welches sind die größten Investitionen dieses Finanzprodukts?

Die Liste umfasst die folgenden Investitionen, auf die der größte Anteil der im Bezugszeitraum getätigten Investitionen des Finanzprodukts entfiel:
28. Februar 2023

Großinvestitionen	Sektor	In % der Vermögenswerte	Land
Taiwan Semiconductor Manufacturing Co Ltd	Informationstechnologie	6,96 %	Taiwan
Samsung Electronics Co Ltd	Informationstechnologie	6,04 %	Korea (Demokratische Volksrepublik Korea)
Tencent Holdings Ltd	Kommunikationsdienstleistungen	5,39 %	Cayman-Inseln
Alibaba Group Holding Ltd	Nicht-Basiskonsumgüter	3,95 %	Cayman-Inseln
Housing Development Finance Corp Ltd	Finanzen	3,84 %	Indien
AIA Group Ltd	Finanzen	3,64 %	Hongkong
JD.com Inc	Nicht-Basiskonsumgüter	2,57 %	Cayman-Inseln
Ping An Insurance Group Co of China Ltd	Finanzen	2,53 %	China
NetEase Inc	Kommunikationsdienstleistungen	2,46 %	Cayman-Inseln
ICICI Bank Ltd	Finanzen	2,23 %	Indien
Gree Electric Appliances Inc of Zhuhai	Nicht-Basiskonsumgüter	2,19 %	China
Invesco US Dollar Liquidity Portfolio	Zahlungsmittel	2,18 %	Irland
QBE Insurance Group Ltd	Finanzen	2,12 %	Australien
Largan Precision Co Ltd	Informationstechnologie	2,08 %	Taiwan
United Overseas Bank Ltd	Finanzen	1,99 %	Singapur



Wie hoch ist der Anteil nachhaltiger Investitionen?

Die Ausschlüsse wurden über das gesamte Anlageuniversum hinweg bewertet, was aufgrund der verbindlichen Elemente der Anlagestrategie des Fonds mindestens 90 % des Portfolios entspricht (#1 Ausgerichtet auf ökologische oder soziale Merkmale). Zusätzliche liquide Mittel und Geldmarktinstrumente, die zu Cash-Management-/Liquiditätszwecken gehalten wurden, wurden möglicherweise nicht auf Einhaltung der vorstehend aufgeführten Ausschlussvorgaben hin geprüft (#2 Andere Investitionen).


Welche Vermögensallokation lag vor?

100,00 % des NIW des Fonds wurden nach den verbindlichen Elementen der Anlagestrategie ausgewählt, d. h. sie waren auf die ökologischen und sozialen Merkmalen des Fonds ausgerichtet.

0 % des NIW des Fonds wurden in derivative Finanzinstrumente zu Absicherungszwecken und/oder für das effiziente Portfoliomanagement investiert; und als Anlagen in Fonds gehalten, die nicht den gleichen Beschränkungen unterliegen.

Alle vorstehend genannten Daten verstehen sich per 28. Februar 2023.

In der Asset-Allokation wird der Anteil der Investitionen in die einzelnen Vermögenswerte beschrieben.



#1 Ausgerichtet auf ökologische/soziale Merkmale: umfasst die Investitionen des Finanzprodukts, die zur Erreichung der von dem Finanzprodukt beworbenen ökologischen oder sozialen Merkmale getätigt wurden.

#2 Andere Investitionen: umfasst die übrigen Investitionen des Finanzprodukts, die weder auf die ökologischen oder sozialen Merkmale ausgerichtet sind noch als nachhaltige Investitionen eingestuft werden.

Die Kategorie #1 Ausgerichtet auf ökologische oder soziale Merkmale umfasst folgende Unterkategorien:

- Die Unterkategorie #1A Nachhaltige Investitionen umfasst nachhaltige Investitionen mit ökologischen oder sozialen Zielen

- Die Unterkategorie #1B Andere ökologische oder soziale Merkmale umfasst Investitionen, die auf ökologische oder soziale Merkmale ausgerichtet sind, aber nicht als nachhaltige Investitionen eingestuft werden.

In welchen Sektoren wurden die Investitionen getätigt?

In der nachstehenden Tabelle ist die GICS-Sektoraufschlüsselung zum 28. Februar 2023 aufgeführt.

Sector (GICS)	Weight %
Financials	22.68
Information Technology	20.07
Consumer Discretionary	18.89
Communication Services	9.46
Materials	5.94
Industrials	5.87
Consumer Staples	5.76
Real Estate	3.33
Utilities	2.16
Health Care	1.38
Energy	1.22
Sovereign	0.00
Cash	3.24
Total	100.00

GICS-Level-4-Aufschlüsselung für den Energiesektor

Sub-Industry Code	Sub-Industry Name	Weight
10101010	Oil & Gas Drilling	0.00
10101020	Oil & Gas Equipment & Services	0.00
10102010	Integrated Oil & Gas	0.00
10102020	Oil & Gas Exploration & Production	1.22
10102030	Oil & Gas Refining & Marketing	0.00
10102040	Oil & Gas Storage & Transportation	0.00
10102050	Coal & Consumable Fuels	0.00
Total		1.22

Um der EU-Taxonomie zu entsprechen, beinhalten die Kriterien für fossiles Gas Emissionsbeschränkungen und den Umstieg auf erneuerbare Energien oder kohlenstoffarme Brennstoffe bis Ende 2035. Für Kernenergie beinhalten die Kriterien umfassende Regeln zu Sicherheit und Abfallmanagement.



welchem Maß waren die nachhaltigen Investitionen mit einem Umweltziel mit der EU-Taxonomie konform?

Der Fonds verpflichtete sich zwar nicht zu einem Mindestanteil an mit der EU-Taxonomie konformen nachhaltigen Investitionen mit einem Umweltziel, doch waren 1,91 % des Fondsportfolios (Umsatzerlöse) an der EU-Taxonomie ausgerichtet.

Did the financial product invest in fossil gas and/or nuclear energy related activities complying with the EU Taxonomy¹?

Ja

In fossiles Gas

In Kernenergie

Nein

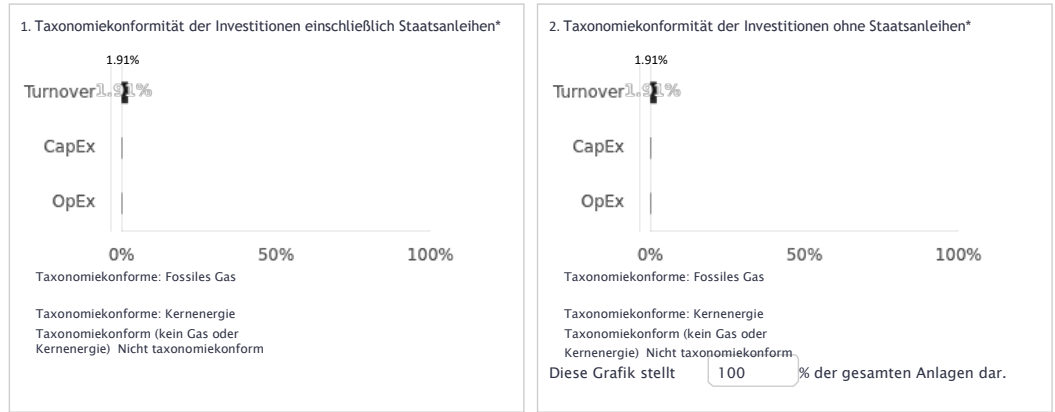
¹ Tätigkeiten im Zusammenhang mit fossilem Gas und/oder Kernenergie gelten lediglich dann als taxonomiekonform im Sinne der EU, wenn diese den Klimawandel mit eindämmen und dabei keinerlei andere Zielsetzungen der EU-Taxonomie wesentlich belasten - siehe Erläuterung am linken Rand. Die vollständigen Kriterien für eine EU-Taxonomiekonformität von Wirtschaftstätigkeiten im Zusammenhang mit fossilem Gas und Kernenergie sind in der delegierten Verordnung (EU) 2022/1214 niedergelegt.

Ermöglichende Tätigkeiten ermöglichen es unmittelbar anderen Tätigkeiten, einen wesentlichen Beitrag zu einem ökologischen Ziel zu leisten.

Übergangstätigkeiten sind Tätigkeiten, für die kohlenstoffarme Alternativen noch nicht verfügbar sind und die u.a. Treibhausgasemissionen aufweisen, die den besten Leistungen entsprechen.

- Taxonomiekonforme Tätigkeiten werden ausgedrückt als Anteil:
 - Umsatzerlöse, die den Anteil der Einnahmen aus umweltfreundlichen Tätigkeiten der Unternehmen, in die investiert wird, widerspiegeln.
 - Investitionsausgaben (CapEx), die die umweltfreundlichen, für den Übergang zu einer grünen Wirtschaft relevanten Investitionen der Unternehmen der Unternehmen, in die investiert wird, aufzeigen.
 - Betriebsausgaben (OpEx), die die umweltfreundlichen betrieblichen Tätigkeiten der Unternehmen, in die investiert wird, widerspiegeln.

The graphs below show in green the percentage of investments that were aligned with the EU Taxonomy. As there is no appropriate methodology to determine the taxonomy-alignment of sovereign bonds*, the first graph shows the Taxonomy alignment in relation to all the investments of the financial product including sovereign bonds, while the second graph shows the Taxonomy alignment only in relation to the investments of the financial product other than sovereign bonds.



*For the purpose of these graphs, 'sovereign bonds' consist of all sovereign exposures

Wie hoch war der Anteil der Investitionen in Übergangstätigkeiten und ermöglichende Tätigkeiten?

In der nachstehenden Tabelle ist der Anteil der Investitionen in Übergangstätigkeiten und ermöglichende Tätigkeiten zum 28. Februar 2023 aufgeführt.

	Aligned
Enabling	1.91%
Transition	0.00%

„Ausgerichtet“ bedeutet % der Erträge der Fondsinvestitionen, die an der EU-Taxonomie ausgerichtet sind.

Wie hoch ist der Anteil der taxonomiekonformen Investitionen im Vergleich zu vorangegangenen Referenzzeiträumen?

Nicht zutreffend.

 sind nachhaltige Investitionen mit einem Umweltziel, die die Kriterien für ökologisch nachhaltige Wirtschaftstätigkeiten gemäß der EU-Taxonomie nicht berücksichtigen.



Wie hoch ist der Anteil nachhaltiger Investitionen mit einem Umweltziel, die nicht mit der EU-Taxonomie konform sind?

Nicht zutreffend.



Wie hoch ist der Anteil der sozial nachhaltigen Investitionen?

Nicht zutreffend.



Welche Investitionen fielen unter „Andere Investitionen“, welcher Anlagezweck wurde mit ihnen verfolgt und gibt es einen ökologischen oder sozialen Mindestschutz?

0,00 % der Vermögensallokation des Fonds wurden unter „Andere Investitionen“ erfasst. Wie vorstehend erläutert, kann der Fonds zusätzliche liquide Mittel oder Geldmarktinstrumente zu Cash-Management-/Liquiditätszwecken halten. Der Fonds hält zusätzliche liquide Mittel oder Geldmarktinstrumente zu Cash-Management-/Liquiditätszwecken, die nicht auf die Einhaltung der oben genannten Ausschlussvorgaben hin geprüft wurden. Infolge der neutralen Art der Vermögenswerte bestanden keine Mindestschutzmaßnahmen.

Indexderivate wurden nicht anhand eines Durchschauansatzes bewertet, es sei denn, ein solcher Index wies einen signifikanten Anteil an nicht zulässigen Tätigkeiten auf.



Welche Maßnahmen wurden getroffen, um die ökologischen und/oder sozialen Merkmale im Referenzzeitraum zu erfüllen?

Der Fonds erreichte die ökologischen und sozialen Merkmale durch Einhaltung der Ausschlussvorgaben, was mit der Erreichung der mit dem Fonds beworbenen ökologischen und sozialen Merkmale im Einklang stand.

Nähere Informationen sind dem Abschnitt „Wie schnitten die Nachhaltigkeitsindikatoren ab?“ weiter oben zu entnehmen.

Darüber hinaus überwachte das ESG-Team im Rahmen der Prüfung der wichtigsten nachteiligen negativen Auswirkungen des Fonds auf Nachhaltigkeitsfaktoren die Investitionen mit Hilfe von PAI-Indikatoren. Invesco untersuchte bestimmte Emittenten im Portfolio des Fonds, die anhand von PAI-Indikatoren als problematisch erachtet wurden. Nachstehend folgen Beispiele für Emittenten, die während des Berichtszeitraums untersucht wurden:

Holding	Principal Adverse Impact	Action Taken
An APAC Consumer Discretionary Issuer	PAI 6: Energy consumption intensity	<p>Research conducted. The issuer initially flagged on PAI 6 (Energy consumption intensity). Through additional research, Invesco has determined that the issuer has committed to address the issue and is developing a strategy.</p> <p>The issuer has set targets to improve energy consumption. By the end of 2026, total per employee energy consumption in headquarter offices will be reduce by 8% compared with 2021 baseline year. The company also promotes renewable energy usage. In its data centers, the issuer has optimized the cooling effect through the use high-efficiency direct natural cooling and indirect evaporative cooling. The issuer has reported on further measures to improve energy efficiency in the Annual Report, such as installing photovoltaic energy storage systems on roofs and walls to establish green energy supply and effectively reduce power usage effectiveness (PUE) levels. Additionally, the issuer has set a target to improve the energy efficiency in the headquarter offices, however the largest energy usage is in the warehouses and service centers. There are measures in place in the data centers to improve the energy efficiency and the use of renewable energy is mentioned.</p>



Wie schnitt dieses Finanzprodukt im Vergleich zum Referenzwert ab?

Nicht zutreffend.

How does the reference benchmark differ from a broad market index?

Nicht zutreffend.

How did this financial product perform with regard to the sustainability indicators to determine the alignment of the reference benchmark with the environmental or social characteristics promoted?

Nicht zutreffend.

How did this financial product perform compared with the reference benchmark?

Nicht zutreffend.

How did this financial product perform compared with the broad market index?

Nicht zutreffend.

Bei den Referenzwerten handelt es sich um Indizes, mit denen gemessen wird, ob das Finanzprodukt die beworbenen ökologischen oder sozialen Merkmale erreicht.

Ökologische und/oder soziale Merkmale

Wurden mit diesem Finanzprodukt nachhaltige Investitionen angestrebt?

- Ja Nein

Es tätigte nachhaltige Investitionen mit einem ökologischen Ziel: _____ %

- in Wirtschaftstätigkeiten, die gemäß der EU-Taxonomie als ökologisch nachhaltig einzustufen sind
 in Wirtschaftstätigkeiten, die nicht gemäß der EU-Taxonomie als ökologisch nachhaltig einzustufen sind

Es wurden damit nachhaltige Investitionen mit einem sozialen Ziel getätigt: _____ %

Es bewarb ökologische/soziale Merkmale und hatte, obwohl es keine nachhaltigen Investitionen zum Ziel hatte, einen Anteil von _____ % nachhaltiger Investitionen

- mit einem ökologischen Ziel in Wirtschaftstätigkeiten, die gemäß der EU-Taxonomie als ökologisch nachhaltig einzustufen sind
 mit einem ökologischen Ziel in Wirtschaftstätigkeiten, die nicht gemäß der EU-Taxonomie als ökologisch nachhaltig einzustufen sind
 mit einem sozialen Ziel

Es wurden damit ökologische/soziale Merkmale beworben, aber keine nachhaltigen Investitionen getätigt

Eine nachhaltige Investition ist eine Investition in eine wirtschaftliche Tätigkeit, die zur Erreichung eines Umweltziels oder eines sozialen Ziels beiträgt, vorausgesetzt, dass diese Investition keines dieser Ziele erheblich beeinträchtigt und die Unternehmen, in die investiert wird, Verfahrensweisen einer guten Unternehmensführung anwenden.

Die EU-Taxonomie ist ein Klassifikationssystem, das in der Verordnung (EU) 2020/852 festgelegt ist und ein Verzeichnis von ökologisch nachhaltigen Wirtschaftstätigkeiten enthält. In dieser Verordnung ist kein Verzeichnis der sozial nachhaltigen Wirtschaftstätigkeiten festgelegt. Nachhaltige Investitionen mit einem ökologischen Ziel können, müssen aber nicht mit der Taxonomie konform sein.



In welchem Umfang wurden die von diesem Produkt beworbenen ökologischen und/oder sozialen Merkmale erfüllt?

Der Invesco China A-Share Quality Core Equity (der „Fonds“) zielte darauf ab, ökologische Merkmale im Zusammenhang mit der Nutzung natürlicher Ressourcen und der Umweltverschmutzung (durch den Ausschluss von Unternehmen, die in der Kohlegewinnung und -produktion sowie in der unkonventionellen Öl- und Gasförderung tätig sind, wie z. B. in der arktischen Öl- und Gasexploration/-förderung, der Ölsandförderung und der Schieferenergieförderung) zu bewerben. Der Fonds bewarb ferner soziale Merkmale im Zusammenhang mit den Menschenrechten (durch den Ausschluss von Unternehmen, die basierend auf Daten Dritter und den eigenen Analysen und Recherchen des Anlageverwalters gegen die Grundsätze des Global Compact der Vereinten Nationen verstoßen) und durch den Ausschluss von Emittenten, die an der Produktion von Tabak und tabakähnlichen Produkten und Dienstleistungen, Cannabis für den Freizeitkonsum, umstrittenen Waffen und der Herstellung von nuklearen Sprengköpfen oder ganzen Atomraketen außerhalb des Atomwaffensperrvertrags beteiligt sind.

Die ökologischen und sozialen Merkmale des Fonds wurden durch Anwendung der vorstehend beschriebenen Ausschlusskriterien erreicht.

How did the sustainability indicators perform?

Der Fonds wendete verschiedene Indikatoren an, um die Erreichung der ökologischen und sozialen Merkmale zu messen. Hierzu gehörten:

Sustainability Indicator	Indicator Performance
UN Global Compact, excluded if non-compliant	During the reference period, there were no active breaches of the Fund's exclusion criteria.
International sanctions, sanctioned investments are prohibited	During the reference period, there were no active breaches of the Fund's exclusion criteria.
Controversial weapons, excluded if 0%, including companies involved in the manufacture of nuclear warheads or whole nuclear missiles outside of the NPT.	During the reference period, there were no active breaches of the Fund's exclusion criteria.
Coal, excluded if Thermal Coal extraction >=5% of revenue, Thermal Coal Power generation >=10% of revenue	During the reference period, there were no active breaches of the Fund's exclusion criteria.
Unconventional oil & gas, excluded if >=5% of revenue on each of the following: - Arctic oil & gas exploration; - Oil sands extraction; - Shale energy extraction;	During the reference period, there were no active breaches of the Fund's exclusion criteria.
Tobacco excluded if Tobacco Products production >=5% of revenue, Tobacco-related products and services >=5% of revenue	During the reference period, there were no active breaches of the Fund's exclusion criteria.
Recreational cannabis, excluded if >=5% of revenue	During the reference period, there were no active breaches of the Fund's exclusion criteria.

Mit Nachhaltigkeitsindikatoren wird gemessen, inwieweit die von dem Fonds beworbenen ökologischen oder sozialen Merkmale erreicht werden.

...and compared to previous periods?

Nicht zutreffend.

What were the objectives of the sustainable investments that the financial product partially made and how did the sustainable investment contribute to such objectives?

Nicht zutreffend.

How did the sustainable investments that the financial product partially made not cause significant harm to any environmental or social sustainable investment objective?

Nicht zutreffend.

How were the indicators for adverse impacts on sustainability factors taken into account?

Nicht zutreffend.

Were sustainable investments aligned with the OECD Guidelines for Multinational Enterprises and the UN Guiding Principles on Business and Human Rights? Details:

Nicht zutreffend.

In der EU-Taxonomie ist der Grundsatz „Vermeidung erheblicher Beeinträchtigungen“ festgelegt, nach dem taxonomiekonforme Investitionen die Ziele der EU-Taxonomie nicht erheblich beeinträchtigen dürfen, und es sind spezifische Unionskriterien beigefügt.

Der Grundsatz „Vermeidung erheblicher Beeinträchtigungen“ findet nur bei denjenigen dem Finanzprodukt zugrunde liegenden Investitionen Anwendung, die die EU-Kriterien für ökologisch nachhaltige Wirtschaftstätigkeiten berücksichtigen. Die dem restlichen Teil dieses Finanzprodukts zugrunde liegenden Anlagen berücksichtigen nicht die EU-Kriterien für ökologisch nachhaltige Wirtschaftstätigkeiten.

Alle anderen nachhaltigen Investitionen dürfen ökologische oder soziale Ziele ebenfalls nicht erheblich beeinträchtigen.

Bei den wichtigsten nachteiligen Auswirkungen handelt es sich um die bedeutendsten nachteiligen Auswirkungen von Investitionsentscheidungen auf Nachhaltigkeitsfaktoren in den Bereichen Umwelt, Soziales und Beschäftigung, Achtung der Menschenrechte und Bekämpfung von Korruption und Bestechung.



Inwiefern berücksichtigte dieses Finanzprodukt die wichtigsten nachteiligen Auswirkungen auf Nachhaltigkeitsfaktoren?

Der Fonds berücksichtigte anhand einer qualitativen und quantitativen Überprüfung der wichtigsten Kennzahlen (in erster Linie der 14 Indikatoren, die in Tabelle 1 von Anhang I der technischen Regulierungsstandards für die Verordnung 2019/2088 aufgeführt sind) die wichtigsten nachteiligen Auswirkungen (PAI) auf Nachhaltigkeitsfaktoren. Die quantitative Überprüfung erstreckte sich auf eine Bewertung der Produktbestände von Invesco gemäß Artikel 8 und Artikel 9 sowie der relevanten PAI-Daten. Bei dieser ersten Überprüfung wurde ein absoluter Schwellenwert festgelegt, um auf Emittenten hinzuweisen, die sich nicht an Mindeststandards hielten, sowie auf Unternehmen, die bei einem binären Ergebnis auffielen (z. B. umstrittene Waffen oder Verstöße gegen den Global Compact der Vereinten Nationen). Sobald Emittenten für die quantitative Überprüfung identifiziert wurden, wurde geprüft, ob es öffentlich zugängliche Informationen des Emittenten gibt, von denen wir Kenntnis besitzen und die mit der schlechten Leistung hinsichtlich der identifizierten PAI in Verbindung stehen. Das für das ESG-Research zuständige Team führte beim Emittenten im Anschluss eine qualitative Bewertung dahingehend durch, wie effektiv er gegen diese schlechten Leistungen vorging. Im Anschluss wurden die Emittenten mit den niedrigsten qualitativen Scores als Ziele für die Mitwirkung ermittelt. Auf sie wurde in erster Linie durch Methoden wie Anschreiben, persönliche Kontakte und die Ausübung von Stimmrechten Einfluss genommen. Führte diese Einflussnahme auf das Unternehmen nicht zu einer Verbesserung, so konnte der Fonds eine Desinvestition und/oder einen Ausschluss der Anlage in Erwägung ziehen.

In der nachstehenden Tabelle sind die PAI-Daten für den Fonds aufgeführt:

Adverse sustainability indicator	PAI	Data	Metric
Greenhouse gas emissions	1. GHG Emissions	169,70	Scope 1 fund financed emissions (Tonnes of CO2 equivalent)
		181,74	Scope 2 fund financed emissions (Tonnes of CO2 equivalent)
		5,412,17	Scope 3 fund financed emissions (Tonnes of CO2 equivalent)
		5,763,60	Total Financed emissions (Scope 1 + Scope 2 + Scope 3) (Tonnes of CO2 equivalent)
	2. Carbon footprint	617,74	Fund level Carbon footprint (Scope 1 + Scope 2 + Scope 3) (Per Million EUR Invested)
	3. GHG Intensity of investee companies	2850,77	Fund level Total Emission Intensity- Scope 1+2+3 (Per Million EUR Revenue)
	4. Exposure to companies active in the fossil fuel sector	0	% of the fund exposed to any fossil fuels revenue
	5. Share of non-renewable energy consumption	99,39	Adjusted Weighted Average of all issuers in the fund's share of non-renewable energy consumption and non-renewable energy production of investee companies from non-renewable energy sources compared to renewable energy sources, expressed as a percentage of total energy sources (%)
	5. Share of non-renewable energy production	0	
	6. Energy consumption intensity per high impact climate sector		Adjusted weighted average energy consumption of issuers in the fund in GWh per million EUR of revenue of investee companies, per high impact climate sector
	Agriculture, Forestry & Fishing	0	
	Construction	0	
	Electricity, Gas, Steam & Air Conditioning Supply	0	
	Manufacturing	0,57	
Mining & Quarrying	0		
Real Estate Activities	0		
Transportation & Storage	0		
Water Supply, Sewerage, Waste Management & Remediation Activities	0		
Wholesale & Retail Trade & Repair of Motor Vehicles & Motorcycles	0		
Biodiversity	7. Activities negatively affecting biodiversity-sensitive areas	0	Share of investments in the fund of investee companies with sites/operations located in or near to biodiversity-sensitive areas where activities of those investee companies negatively affect those areas
Water	8. Emissions to water	0,01	Adjusted weighted average per issuer in the fund's emissions to water generated by investee companies per million EUR invested (Tonnes)
Waste	9. Hazardous waste and radioactive waste ratio	0,19	Tonnes of hazardous waste and radioactive waste generated by investee companies per million EUR invested, expressed as a weighted average
Social and employee matters	10. Violations of UN Global Compact principles and Organisation for Economic Cooperation and Development (OECD) Guidelines for Multinational Enterprises	2,68	Share of investments in investee companies that have been involved in violations of the UNGC principles or OECD Guidelines for Multinational Enterprises
	11. Lack of processes and compliance mechanisms to monitor compliance with UN Global Compact principles and OECD Guidelines for Multinational Enterprises	40,21	Share of investments in investee companies without policies to monitor compliance with the UNGC principles or OECD Guidelines for Multinational Enterprises or grievance/ complaints handling mechanisms to address violations of the UNGC principles or OECD Guidelines for Multinational Enterprises
	12. Unadjusted gender pay gap	0,00	Weighted Average of all issuers' in the portfolio unadjusted gender pay gap of investee companies
	13. Board gender diversity	10,82	Weighted Average of all issuers in the portfolio ratio of female to male board members in investee companies, expressed as a percentage of all board members
	14. Exposure to controversial weap-ons (anti-personnel mines, cluster munitions, chemical weapons and biological weapons)	0	Share of investments in investee companies involved in the manufacture or selling of controversial weapons

Anmerkungen:

Obwohl Scope-3-Emissionen in der vorstehenden Tabelle mit den PAI-Bewertungen für den Fonds enthalten sind, wurden sie im Berichtszeitraum nicht in den quantitativen Überprüfungsprozess zur Berücksichtigung von PAI einbezogen.

Die in der vorstehenden Tabelle dargestellten Daten wurden anhand von Informationen berechnet, die von einem externen Datenanbieter stammten. Die Richtigkeit, Vollständigkeit und Relevanz der berechneten Daten hängt von der Richtigkeit und Vollständigkeit der von diesem Drittanbieter bereitgestellten Daten ab. Die angegebenen Zahlen basieren auf den genauesten Berechnungen auf Basis der verfügbaren Daten, die wir mit besten Kräften vornehmen konnten.

Es werden jedoch keine ausdrücklichen oder stillschweigenden Garantien oder Zusicherungen hinsichtlich der Vollständigkeit, Richtigkeit oder Eignung dieser Daten für einen bestimmten Zweck geleistet.



Welches sind die größten Investitionen dieses Finanzprodukts?

Die Liste umfasst die folgenden Investitionen, auf die der größte Anteil der im Bezugszeitraum getätigten Investitionen des Finanzprodukts entfiel:
28. Februar 2023

Großinvestitionen	Sektor	In % der Vermögenswerte	Land
Kweichow Moutai Co Ltd - A Shares	Basiskonsumgüter	6,14 %	China
Jiangsu Zhongtian Technology Co Ltd - A Shares	Industrie	5,08 %	China
TCL Zhonghuan Renewable Energy Technology Co Ltd - A Shares	Informationstechnologie	4,87 %	China
Xiamen Faratronic Co Ltd - A Shares	Informationstechnologie	4,61	China
China Tourism Group Duty Free Corp Ltd - A Shares	Nicht-Basiskonsumgüter	4,07 %	China
Contemporary Amperex Technology Co Ltd - A Shares	Industrie	4,05 %	China
Shenzhen Mindray Bio-Medical Electronics Co Ltd - A Shares	Gesundheitswesen	3,88 %	China
Ningbo Orient Wires & Cables Co Ltd - A Shares	Industrie	3,84 %	China
BYD Co Ltd - A Shares	Nicht-Basiskonsumgüter	3,57 %	China
Hongfa Technology Co Ltd - A Shares	Industrie	3,22 %	China
Jiangsu Hengrui Medicine Co Ltd - A Shares	Gesundheitswesen	3,07 %	China
Wanhua Chemical Group Co Ltd - A Shares	Material	2,94 %	China
Luoyang Xinqianglian Slewing Bearing Co Ltd - A Shares	Industrie	2,90 %	China
Dongfang Electric Corp Ltd - A Shares	Industrie	2,82 %	China
Shenzhen Inovance Technology Co Ltd - A Shares	Industrie	2,74 %	China



Wie hoch ist der Anteil nachhaltiger Investitionen?

Die Ausschlüsse wurden über das gesamte Anlageuniversum hinweg bewertet, was aufgrund der verbindlichen Elemente der Anlagestrategie des Fonds mindestens 90 % des Portfolios entspricht (#1 Ausgerichtet auf ökologische oder soziale Merkmale). Zusätzliche liquide Mittel und Geldmarktinstrumente, die zu Cash-Management-/Liquiditätszwecken gehalten wurden, wurden möglicherweise nicht auf Einhaltung der vorstehend aufgeführten Ausschlussvorgaben hin geprüft (#2 Andere Investitionen).

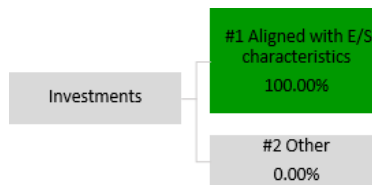
Welche Vermögensallokation lag vor?

100,00 % des NIW des Fonds wurden nach den verbindlichen Elementen der Anlagestrategie ausgewählt, d. h. sie waren auf die ökologischen und sozialen Merkmalen des Fonds ausgerichtet.

0,00 % des NIW des Fonds wurden in derivative Finanzinstrumente zu Absicherungszwecken und/oder für das effiziente Portfoliomanagement investiert; und als Anlagen in sonstigen Fonds gehalten, die nicht den gleichen Beschränkungen unterlagen.

Alle vorstehend genannten Daten verstehen sich per 28. Februar 2023.

In der Asset-Allokation wird der Anteil der Investitionen in die einzelnen Vermögenswerte beschrieben.



#1 Ausgerichtet auf ökologische/soziale Merkmale: umfasst die Investitionen des Finanzprodukts, die zur Erreichung der von dem Finanzprodukt beworbenen ökologischen oder sozialen Merkmale getätigt wurden.

#2 Andere Investitionen: umfasst die übrigen Investitionen des Finanzprodukts, die weder auf die ökologischen oder sozialen Merkmale ausgerichtet sind noch als nachhaltige Investitionen eingestuft werden.

Die Kategorie #1 Ausgerichtet auf ökologische oder soziale Merkmale umfasst folgende Unterkategorien:

- Die Unterkategorie #1A Nachhaltige Investitionen umfasst nachhaltige Investitionen mit ökologischen oder sozialen Zielen

- Die Unterkategorie #1B Andere ökologische oder soziale Merkmale umfasst Investitionen, die auf ökologische oder soziale Merkmale ausgerichtet sind, aber nicht als nachhaltige Investitionen eingestuft werden.

In welchen Sektoren wurden die Investitionen getätigt?

In der nachstehenden Tabelle ist die GICS-Sektoraufschlüsselung zum 28. Februar 2023 aufgeführt.

Sector (GICS)	Weight %
Industrials	38.64
Consumer Staples	14.77
Information Technology	13.83
Consumer Discretionary	10.93
Health Care	10.85
Materials	6.84
Communication Services	2.71
Financials	0.00
Real Estate	0.00
Utilities	0.00
Energy	0.00
Sovereign	0.00
Cash	1.43
Total	100.00

GICS-Level-4-Aufschlüsselung für den Energiesektor

Sub-Industry Code	Sub-Industry Name	Weight
10101010	Oil & Gas Drilling	0.00
10101020	Oil & Gas Equipment & Services	0.00
10102010	Integrated Oil & Gas	0.00
10102020	Oil & Gas Exploration & Production	0.00
10102030	Oil & Gas Refining & Marketing	0.00
10102040	Oil & Gas Storage & Transportation	0.00
10102050	Coal & Consumable Fuels	0.00
Total		0.00

Um der EU-Taxonomie zu entsprechen, beinhalten die Kriterien für fossiles Gas Emissionsbeschränkungen und den Umstieg auf erneuerbare Energien oder kohlenstoffarme Brennstoffe bis Ende 2035. Für Kernenergie beinhalten die Kriterien umfassende Regeln zu Sicherheit und Abfallmanagement.



In welchem Maß waren die nachhaltigen Investitionen mit einem Umweltziel mit der EU-Taxonomie konform?

Der Fonds verpflichtete sich zwar nicht zu einem Mindestanteil an mit der EU-Taxonomie konformen nachhaltigen Investitionen mit einem Umweltziel, doch waren **12,66 %** des Fondsportfolios (Umsatzerlöse) an der EU-Taxonomie ausgerichtet.

Did the financial product invest in fossil gas and/or nuclear energy related activities complying with the EU Taxonomy¹?

Ja

In fossiles Gas

In Kernenergie

Nein

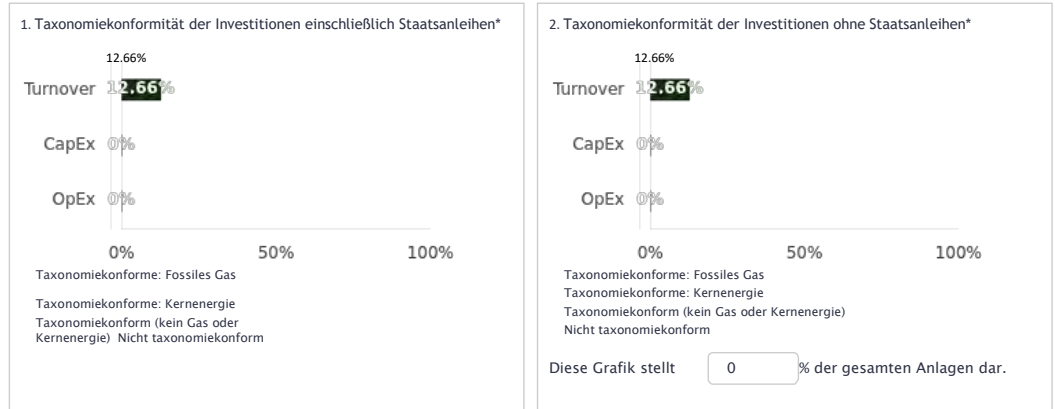
Ermöglichende Tätigkeiten ermöglichen es unmittelbar anderen Tätigkeiten, einen wesentlichen Beitrag zu einem ökologischen Ziel zu leisten.

Übergangstätigkeiten sind Tätigkeiten, für die kohlenstoffarme Alternativen noch nicht verfügbar sind und die u.a. Treibhausgasemissionen aufweisen, die den besten Leistungen entsprechen.

¹ Tätigkeiten im Zusammenhang mit fossilem Gas und/oder Kernenergie gelten lediglich dann als taxonomiekonform im Sinne der EU, wenn diese den Klimawandel mit eindämmen und dabei keinerlei andere Zielsetzungen der EU-Taxonomie wesentlich belasten - siehe Erläuterung am linken Rand. Die vollständigen Kriterien für eine EU-Taxonomiekonformität von Wirtschaftstätigkeiten im Zusammenhang mit fossilem Gas und Kernenergie sind in der delegierten Verordnung (EU) 2022/1214 niedergelegt.

- Taxonomiekonforme Tätigkeiten werden ausgedrückt als Anteil:
- Umsatzerlöse, die den Anteil der Einnahmen aus umweltfreundlichen Tätigkeiten der Unternehmen, in die investiert wird, widerspiegeln.
 - Investitionsausgaben (CapEx), die die umweltfreundlichen Tätigkeiten der Unternehmen, in die investiert wird, aufzeigen.
 - Betriebsausgaben (OpEx), die die umweltfreundlichen betrieblichen Tätigkeiten der Unternehmen, in die investiert wird, widerspiegeln.

The graphs below show in green the percentage of investments that were aligned with the EU Taxonomy. As there is no appropriate methodology to determine the taxonomy-alignment of sovereign bonds*, the first graph shows the Taxonomy alignment in relation to all the investments of the financial product including sovereign bonds, while the second graph shows the Taxonomy alignment only in relation to the investments of the financial product other than sovereign bonds.



*For the purpose of these graphs, 'sovereign bonds' consist of all sovereign exposures

Wie hoch war der Anteil der Investitionen in Übergangstätigkeiten und ermöglichende Tätigkeiten?

In der nachstehenden Tabelle ist der Anteil der Investitionen in Übergangstätigkeiten und ermöglichende Tätigkeiten zum 28. Februar 2023 aufgeführt.

	Aligned
Enabling	12.66%
Transition	0.00%

„Ausgerichtet“ bedeutet % der Erträge der Fondsinvestitionen, die an der EU-Taxonomie ausgerichtet sind.

Wie hoch ist der Anteil der taxonomiekonformen Investitionen im Vergleich zu vorangegangenen Referenzzeiträumen?

Nicht zutreffend.

 sind nachhaltige Investitionen mit einem Umweltziel, die die Kriterien für ökologisch nachhaltige Wirtschaftstätigkeiten gemäß der EU-Taxonomie nicht berücksichtigen.



Wie hoch ist der Anteil nachhaltiger Investitionen mit einem Umweltziel, die nicht mit der EU-Taxonomie konform sind?

Nicht zutreffend.



Wie hoch ist der Anteil der sozial nachhaltigen Investitionen?

Nicht zutreffend.



Welche Investitionen fielen unter „Andere Investitionen“, welcher Anlagezweck wurde mit ihnen verfolgt und gibt es einen ökologischen oder sozialen Mindestschutz?

0,00 % der Vermögensallokation des Fonds wurden unter „Andere Investitionen“ erfasst. Wie vorstehend erläutert, kann der Fonds zusätzliche liquide Mittel oder Geldmarktinstrumente zu Cash-Management-/Liquiditätszwecken halten. Der Fonds hält zusätzliche liquide Mittel oder Geldmarktinstrumente zu Cash-Management-/Liquiditätszwecken, die nicht auf die Einhaltung der oben genannten Ausschlussvorgaben hin geprüft wurden. Infolge der neutralen Art der Vermögenswerte bestanden keine Mindestschutzmaßnahmen.

Indexderivate wurden nicht anhand eines Durchschauansatzes bewertet, es sei denn, ein solcher Index wies einen signifikanten Anteil an nicht zulässigen Tätigkeiten auf.



Welche Maßnahmen wurden getroffen, um die ökologischen und/oder sozialen Merkmale im Referenzzeitraum zu erfüllen?

Der Fonds erreichte die ökologischen und sozialen Merkmale durch Einhaltung der Ausschlussvorgaben, was mit der Erreichung der mit dem Fonds beworbenen ökologischen und sozialen Merkmale im Einklang stand.

Nähere Informationen sind dem Abschnitt „Wie schnitten die Nachhaltigkeitsindikatoren ab?“ weiter oben zu entnehmen.

Darüber hinaus überwachte das ESG-Team im Rahmen der Prüfung der wichtigsten nachteiligen negativen Auswirkungen des Fonds auf Nachhaltigkeitsfaktoren die Investitionen mit Hilfe von PAI-Indikatoren. Invesco untersuchte bestimmte Emittenten im Portfolio des Fonds, die anhand von PAI-Indikatoren als problematisch erachtet wurden. Nachstehend folgen Beispiele für Emittenten, die während des Berichtszeitraums untersucht wurden:

Holding	Principal Adverse Impact	Action Taken
A China Materials Company	PAI 12.3 (GHG Emissions), PAI 7 & 8 (Emissions to water, Hazardous waste and radioactive waste ratio), and PAI 9 (Hazardous waste production).	Research and engagement conducted. The issuer initially flagged in PAI 12.3 (GHG Emissions), PAI 7 & 8 (Emissions to water, Hazardous waste and radioactive waste ratio), and PAI 9 (Hazardous waste production). PAI 12.3: The firm was flagged by Sustainalytics for its weak carbon management due to a complete lack of GHG emissions disclosure. In fact, the firm has published its CO2 emissions arising from energy use for 2018 to 2020, GHG emissions arising from chemical production process in 2020, and carbon footprint accounting for lithium-ion battery electrolyte 2021 (SOM4067.2018). Breakdowns of pollutant emissions including non-carbon GHG have also disclosed for 2019 to 2021. The firm has also established an internal function and guidelines to implement GHG reduction initiatives as part of their commitment to meet China's 30/60 carbon neutrality goals. Quantitative GHG reduction targets may be disclosed in 2023. PAI 7,8: The firm was flagged by Sustainalytics for its weak water management and usage disclosure. However, we learnt in our engagement that the company has conducted water reduction program at all their production bases, which might have been a major driver for its lower water intensity in 2021. Furthermore, detailed wastewater discharge by pollutant types and production locations for 2019 to 2021 were also published in the corporate ESG Report for 2021. PAI 9: The firm was flagged by Sustainalytics for not having a hazardous waste management programme, while effluent management programme was considered weak. Through our research and engagement, however, we have learnt that the firm has established a sound policy and system to reduce waste generation by the recycling of by-products. It also prevents
A China Health Care company	PAI 12.3 (GHG Emissions), PAI 7,8,10	Research and engagement conducted. The issuer initially flagged on PAI 12.3 (GHG emissions), PAI 7,8, and PAI 10. PAI 12.3: The firm is committed to China's 30/60 carbon goals and are in the process of compiling their carbon emissions data with the aim of establishing a quantifiable carbon targets. They have begun disclosing CO2 emissions data since 2019 which showed a 27% drop in carbon intensity from 2019 to 2021. PAI 7,8: While Sustainalytics flagged the company for a weak environmental policy, we found the company to have a generally strong commitment and measures in place to address related challenges, particularly in water resources, by incorporating related principles in the Strategic Committee's Detailed Operating Guidelines and the firm's Social Responsibility Management System. This has translated into tangible actions that improve responsible water management, such as including water resource as an important factor in the selection of new project site, or the implementation of a systematic process to monitor, analyse, train/educate and optimize all aspects of water management. PAI 10: The firm has been flagged by Sustainalytics for moderate business ethics controversy in a foreign country. It was also considered by Sustainalytics to have a weak business ethics programme due to a lack of annual training of employees on the code of conduct, lack of board's managerial responsibility for business ethics issues and lack of related operating guidelines. However, during our engagement and research, we found that business ethics is ingrained into the company's operating guidelines and employee codes/measures. Anti-corruption trainings are conducted extensively at both local and global sites while participants include employees as well as suppliers/distributors. The firm also reported zero corruption/bribery incidents in 2021.
A China Information Technology/New Energy company	PAI 12.3,7,8,10,12	Research and engagement conducted. The issuer initially flagged on multiple PAIs. Invesco has conducted additional research on the issuer. PAI 12.3: As a major player in the solar power supply chain, the firm is also committed to reducing its GHG emissions intensity (tCO2e per million RMB) which has dropped from 136.62 in 2020 to 103.23 in 2021. PAI 7,8: The firm has been flagged by Sustainalytics for weak management in resource & land use and biodiversity. However, we found the firm to have made efforts in its water use/reduction and is in the process of establishing clearer policy. The firm's innovative combination of agriculture and solar power in a mixed use site provides substantial benefits to local community while minimizing biodiversity impact. PAI 10,12: The firm has incorporated labour management/health/safety as criteria in its supply chain management and may consider greater disclosure in the future. The firm has been enhancing its outreach with local community to address their concerns.



Wie schnitt dieses Finanzprodukt im Vergleich zum Referenzwert ab?

Nicht zutreffend.

How does the reference benchmark differ from a broad market index?

Nicht zutreffend.

How did this financial product perform with regard to the sustainability indicators to determine the alignment of the reference benchmark with the environmental or social characteristics promoted?

Nicht zutreffend.

How did this financial product perform compared with the reference benchmark?

Nicht zutreffend.

How did this financial product perform compared with the broad market index?

Nicht zutreffend.

Bei den Referenzwerten handelt es sich um Indizes, mit denen gemessen wird, ob das Finanzprodukt die beworbenen ökologischen oder sozialen Merkmale erreicht.

Ökologische und/oder soziale Merkmale

Wurden mit diesem Finanzprodukt nachhaltige Investitionen angestrebt?

Eine nachhaltige Investition ist eine Investition in eine wirtschaftliche Tätigkeit, die zur Erreichung eines Umweltziels oder eines sozialen Ziels beiträgt, vorausgesetzt, dass diese Investition keines dieser Ziele erheblich beeinträchtigt und die Unternehmen, in die investiert wird, Verfahrensweisen einer guten Unternehmensführung anwenden.

Die EU-Taxonomie ist ein Klassifikationssystem, das in der Verordnung (EU) 2020/852 festgelegt ist und ein Verzeichnis von ökologisch nachhaltigen Wirtschaftstätigkeiten enthält. In dieser Verordnung ist kein Verzeichnis der sozial nachhaltigen Wirtschaftstätigkeiten festgelegt. Nachhaltige Investitionen mit einem ökologischen Ziel können, müssen aber nicht mit der Taxonomie konform sein.

Mit Nachhaltigkeitsindikatoren wird gemessen, inwieweit die von dem Fonds beworbenen ökologischen oder sozialen Merkmale erreicht werden.

- Ja
- Nein**
- Es tätigte nachhaltige Investitionen mit einem ökologischen Ziel: — %**
- in Wirtschaftstätigkeiten, die gemäß der EU-Taxonomie als ökologisch nachhaltig einzustufen sind
 - in Wirtschaftstätigkeiten, die nicht gemäß der EU-Taxonomie als ökologisch nachhaltig einzustufen sind
- Es wurden damit nachhaltige Investitionen mit einem sozialen Ziel getätigt: — %**
- Es bewarb ökologische/soziale Merkmale und hatte, obwohl es keine nachhaltigen Investitionen zum Ziel hatte, einen Anteil von — % nachhaltiger Investitionen
- mit einem ökologischen Ziel in Wirtschaftstätigkeiten, die gemäß der EU-Taxonomie als ökologisch nachhaltig einzustufen sind
 - mit einem ökologischen Ziel in Wirtschaftstätigkeiten, die nicht gemäß der EU-Taxonomie als ökologisch nachhaltig einzustufen sind
 - mit einem sozialen Ziel
- Es wurden damit ökologische/soziale Merkmale beworben, aber keine nachhaltigen Investitionen getätigt**

Inwieweit wurden die mit dem Finanzprodukt beworbenen ökologischen und/oder sozialen Merkmale erfüllt?

Der Invesco China A-Share Quant Equity Fund (der „Fonds“) zielte darauf ab, ökologische Merkmale im Zusammenhang mit der Nutzung natürlicher Ressourcen und der Umweltverschmutzung (durch den Ausschluss von Unternehmen, die in der Kohlegewinnung und -produktion sowie in der unkonventionellen Öl- und Gasförderung tätig sind, wie z. B. in der arktischen Öl- und Gasexploration/-förderung, der Ölsandförderung und der Schieferenergieförderung) zu bewerben. Der Fonds bewarb ferner soziale Merkmale im Zusammenhang mit den Menschenrechten (durch den Ausschluss von Unternehmen, die basierend auf Daten Dritter und den eigenen Analysen und Recherchen des Anlageverwalters gegen die Grundsätze des Global Compact der Vereinten Nationen verstoßen) und durch den Ausschluss von Emittenten, die an der Produktion von Tabak und tabakähnlichen Produkten und Dienstleistungen, Cannabis für den Freizeitkonsum, umstrittenen Waffen und der Herstellung von nuklearen Sprengköpfen oder ganzen Atomraketen außerhalb des Atomwaffensperrvertrags beteiligt sind.

Die ökologischen und sozialen Merkmale des Fonds wurden durch Anwendung der vorstehend beschriebenen Ausschlusskriterien erreicht.

How did the sustainability indicators perform?

Der Fonds wendete verschiedene Indikatoren an, um die Erreichung der ökologischen und sozialen Merkmale zu messen. Hierzu gehörten:

Sustainability Indicator	Indicator Performance
UN Global Compact, excluded if non-compliant	During the reference period, there were no active breaches of the Fund's exclusion criteria.
International sanctions, sanctioned investments are prohibited	During the reference period, there were no active breaches of the Fund's exclusion criteria.
Controversial weapons, excluded if 0%, including companies involved in the manufacture of nuclear warheads or whole nuclear missiles outside of the NPT.	During the reference period, there were no active breaches of the Fund's exclusion criteria.
Coal, excluded if Thermal Coal extraction >=5% of revenue, Thermal Coal Power generation >=10% of revenue	During the reference period, there were no active breaches of the Fund's exclusion criteria.
Unconventional oil & gas, excluded if >=5% of revenue on each of the following: - Artic oil & gas exploration; - Oil sands extraction; - Shale energy extraction;	During the reference period, there were no active breaches of the Fund's exclusion criteria.
Tobacco excluded if Tobacco Products production >=5% of revenue, Tobacco-related products and services >=5% of revenue	During the reference period, there were no active breaches of the Fund's exclusion criteria.
Recreational cannabis, excluded if >=5% of revenue	During the reference period, there were no active breaches of the Fund's exclusion criteria.

...and compared to previous periods?

Nicht zutreffend.

What were the objectives of the sustainable investments that the financial product partially made and how did the sustainable investment contribute to such objectives?

Nicht zutreffend.

How did the sustainable investments that the financial product partially made not cause significant harm to any environmental or social sustainable investment objective?

Nicht zutreffend.

How were the indicators for adverse impacts on sustainability factors taken into account?

Nicht zutreffend.

Were sustainable investments aligned with the OECD Guidelines for Multinational Enterprises and the UN Guiding Principles on Business and Human Rights? Details:

Nicht zutreffend.

In der EU-Taxonomie ist der Grundsatz „Vermeidung erheblicher Beeinträchtigungen“ festgelegt, nach dem taxonomiekonforme Investitionen die Ziele der EU-Taxonomie nicht erheblich beeinträchtigen dürfen, und es sind spezifische Unionskriterien beigefügt.

Der Grundsatz „Vermeidung erheblicher Beeinträchtigungen“ findet nur bei denjenigen dem Finanzprodukt zugrunde liegenden Investitionen Anwendung, die die EU-Kriterien für ökologisch nachhaltige Wirtschaftstätigkeiten berücksichtigen. Die dem restlichen Teil dieses Finanzprodukts zugrunde liegenden Anlagen berücksichtigen nicht die EU-Kriterien für ökologisch nachhaltige Wirtschaftstätigkeiten.

Alle anderen nachhaltigen Investitionen dürfen ökologische oder soziale Ziele ebenfalls nicht erheblich beeinträchtigen.



Inwiefern berücksichtigte dieses Finanzprodukt die wichtigsten nachteiligen Auswirkungen auf Nachhaltigkeitsfaktoren?

Der Fonds berücksichtigte anhand einer qualitativen und quantitativen Überprüfung der wichtigsten Kennzahlen (in erster Linie der 14 Indikatoren, die in Tabelle 1 von Anhang I der technischen Regulierungsstandards für die Verordnung 2019/2088 aufgeführt sind) die wichtigsten nachteiligen Auswirkungen (PAI) auf Nachhaltigkeitsfaktoren. Die quantitative Überprüfung erstreckte sich auf eine Bewertung der Produktbestände von Invesco gemäß Artikel 8 und Artikel 9 sowie der relevanten PAI-Daten. Bei dieser ersten Überprüfung wurde ein absoluter Schwellenwert festgelegt, um auf Emittenten hinzuweisen, die sich nicht an Mindeststandards hielten, sowie auf Unternehmen, die bei einem binären Ergebnis auffielen (z. B. umstrittene Waffen oder Verstöße gegen den Global Compact der Vereinten Nationen). Sobald Emittenten für die quantitative Überprüfung identifiziert wurden, wurde geprüft, ob es öffentlich zugängliche Informationen des Emittenten gibt, von denen wir Kenntnis besitzen und die mit der schlechten Leistung hinsichtlich der identifizierten PAI in Verbindung stehen. Das für das ESG-Research zuständige Team führte beim Emittenten im Anschluss eine qualitative Bewertung dahingehend durch, wie effektiv er gegen diese schlechten Leistungen vorging.

Im Anschluss wurden die Emittenten mit den niedrigsten qualitativen Scores als Ziele für die Mitwirkung ermittelt. Auf sie wurde in erster Linie durch Methoden wie Anschreiben, persönliche Kontakte und die Ausübung von Stimmrechten Einfluss genommen. Führte diese Einflussnahme auf das Unternehmen nicht zu einer Verbesserung, so konnte der Fonds eine Desinvestition und/oder einen Ausschluss der Anlage in Erwägung ziehen.

In der nachstehenden Tabelle sind die PAI-Daten für den Fonds aufgeführt:

Bei den wichtigsten nachteiligen Auswirkungen handelt es sich um die bedeutendsten nachteiligen Auswirkungen von Investitionsentscheidungen auf Nachhaltigkeitsfaktoren in den Bereichen Umwelt, Soziales und Beschäftigung, Achtung der Menschenrechte und Bekämpfung von Korruption und Bestechung.

Adverse sustainability indicator	PAI	Data	Metric
Greenhouse gas emissions	1. GHG Emissions	379.84	Scope 1 fund financed emissions (Tonnes of CO2 equivalent)
		155.33	Scope 2 fund financed emissions (Tonnes of CO2 equivalent)
		4,786.23	Scope 3 fund financed emissions (Tonnes of CO2 equivalent)
		5,321.41	Total Financed emissions (Scope 1 + Scope 2 + Scope 3) (Tonnes of CO2 equivalent)
		653.39	Fund level Carbon footprint (Scope 1 + Scope 2 + Scope 3) (Per Million EUR Invested)
	3. GHG Intensity of investee companies	2023.47	Fund level Total Emission Intensity- Scope 1+2+3 (Per Million EUR Revenue)
	4. Exposure to companies active in the fossil fuel sector	0	% of the fund exposed to any fossil fuels revenue
	5. Share of non-renewable energy consumption	93.44	Adjusted Weighted Average of all issuers in the fund's share of non-renewable energy consumption and non-renewable energy production of investee companies from non-renewable energy sources compared to renewable energy sources, expressed as a percentage of total energy sources (%)
	5. Share of non-renewable energy production	0	
	6. Energy consumption intensity per high impact climate sector		
	Agriculture, Forestry & Fishing	0	
	Construction	0.26	
	Electricity, Gas, Steam & Air Conditioning Supply	0	
	Manufacturing	0.85	
Mining & Quarrying	7652.27		
Real Estate Activities	0.01		
Transportation & Storage	0		
Water Supply, Sewerage, Waste Management & Remediation Activities	0		
Wholesale & Retail Trade & Repair of Motor Vehicles & Motorcycles	0		
7. Activities negatively affecting biodiversity-sensitive areas	0	Share of investments in the fund of investee companies with sites/operations located in or near to biodiversity-sensitive areas where activities of those investee companies negatively affect those areas	
8. Emissions to water	0.86	Adjusted weighted average per issuer in the fund's emissions to water generated by investee companies per million EUR invested (Tonnes)	
9. Hazardous waste and radioactive waste ratio	0.5	Tonnes of hazardous waste and radioactive waste generated by investee companies per million EUR invested, expressed as a weighted average	
Social and employee matters	10. Violations to UN Global Compact principles and Organisation for Economic Cooperation and Development (OECD) Guidelines for Multinational Enterprises	0	Share of investments in investee companies that have been involved in violations of the UNGC principles or OECD Guidelines for Multinational Enterprises
	11. Lack of processes and compliance mechanisms to monitor compliance with UN Global Compact principles and OECD Guidelines for Multinational Enterprises	29.8	Share of investments in investee companies without policies to monitor compliance with the UNGC principles or OECD Guidelines for Multinational Enterprises or grievance/ complaints handling mechanisms to address violations of the UNGC principles or OECD Guidelines for Multinational Enterprises
	12. Unadjusted gender pay gap	0.00	Weighted Average of all issuers' in the portfolio unadjusted gender pay gap of investee companies
	13. Board gender diversity	12.42	Weighted Average of all issuers in the portfolio ratio of female to male board members in investee companies, expressed as a percentage of all board members
14. Exposure to controversial weapons (anti-personnel mines, cluster munitions, chemical weapons and biological weapons)	0	Share of investments in investee companies involved in the manufacture or selling of controversial weapons	

Anmerkungen:

Obwohl Scope-3-Emissionen in der vorstehenden Tabelle mit den PAI-Bewertungen für den Fonds enthalten sind, wurden sie im Berichtszeitraum nicht in den quantitativen Überprüfungsprozess zur Berücksichtigung von PAI einbezogen.

Die in der vorstehenden Tabelle dargestellten Daten wurden anhand von Informationen berechnet, die von einem externen Datenanbieter stammten. Die Richtigkeit, Vollständigkeit und Relevanz der berechneten Daten hängt von der Richtigkeit und Vollständigkeit der von diesem Drittanbieter bereitgestellten Daten ab. Die angegebenen Zahlen basieren auf den genauesten Berechnungen auf Basis der verfügbaren Daten, die wir mit besten Kräften vornehmen konnten.

Es werden jedoch keine ausdrücklichen oder stillschweigenden Garantien oder Zusicherungen hinsichtlich der Vollständigkeit, Richtigkeit oder Eignung dieser Daten für einen bestimmten Zweck geleistet.



Welches sind die größten Investitionen dieses Finanzprodukts?

Die Liste umfasst die folgenden Investitionen, auf die der größte Anteil der im Bezugszeitraum getätigten Investitionen des Finanzprodukts entfiel:
28. Februar 2023

Großinvestitionen	Sektor	In % der Vermögenswerte	Land
Kweichow Moutai Co Ltd - A Shares	Basiskonsumgüter	3,67 %	China
BYD Co Ltd - A Shares	Nicht-Basiskonsumgüter	3,54 %	China
China Pacific Insurance Group Co Ltd - A Shares	Finanzen	2,99 %	China
Luzhou Laojiao Co Ltd - A Shares	Basiskonsumgüter	2,88 %	China
Bank of Jiangsu Co Ltd - A Shares	Finanzen	2,66 %	China
Hundsun Technologies Inc - A Shares	Informationstechnologie	2,64 %	China
China State Construction Engineering Corp Ltd - A Shares	Industrie	2,44 %	China
Bank of Nanjing Co Ltd - A Shares	Finanzen	2,43 %	China
SooChow Securities Co Ltd - A Shares	Finanzen	2,40 %	China
Shanxi Xinghuacun Fen Wine Factory Co Ltd - A Shares	Basiskonsumgüter	2,27 %	China
Ping An Insurance Group Co of China Ltd - A Shares	Finanzen	2,24 %	China
China CSSC Holdings Ltd - A Shares	Industrie	2,23 %	China
China Zheshang Bank Co Ltd - A Shares	Finanzen	2,13 %	China
Jiangsu Yanghe Brewery Joint-Stock Co Ltd - A Shares	Basiskonsumgüter	2,07 %	China
Gotion High-tech Co Ltd - A Shares	Industrie	1,98 %	China



Wie hoch ist der Anteil nachhaltiger Investitionen?

Die Ausschlüsse wurden über das gesamte Anlageuniversum hinweg bewertet, was aufgrund der verbindlichen Elemente der Anlagestrategie des Fonds mindestens 90 % des Portfolios entspricht (#1 Ausgerichtet auf ökologische oder soziale Merkmale). Zusätzliche liquide Mittel und Geldmarktinstrumente, die zu Cash-Management-/Liquiditätszwecken gehalten wurden, wurden möglicherweise nicht auf Einhaltung der vorstehend aufgeführten Ausschlussvorgaben hin geprüft (#2 Andere Investitionen).

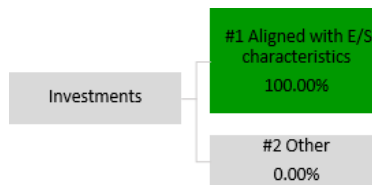
Welche Vermögensallokation lag vor?

100,00 % des NIW des Fonds wurden nach den verbindlichen Elementen der Anlagestrategie ausgewählt, d. h. sie waren auf die ökologischen und sozialen Merkmalen des Fonds ausgerichtet.

0,00 % des NIW des Fonds wurden in derivative Finanzinstrumente zu Absicherungszwecken und/oder für das effiziente Portfoliomanagement investiert; und als Anlagen in Fonds gehalten, die nicht den gleichen Beschränkungen unterliegen.

Alle vorstehend genannten Daten verstehen sich per 28. Februar 2023.

In der Asset-Allokation wird der Anteil der Investitionen in die einzelnen Vermögenswerte beschrieben.



#1 Ausgerichtet auf ökologische/soziale Merkmale: umfasst die Investitionen des Finanzprodukts, die zur Erreichung der von dem Finanzprodukt beworbenen ökologischen oder sozialen Merkmale getätigt wurden.

#2 Andere Investitionen: umfasst die übrigen Investitionen des Finanzprodukts, die weder auf die ökologischen oder sozialen Merkmale ausgerichtet sind noch als nachhaltige Investitionen eingestuft werden.

Die Kategorie #1 Ausgerichtet auf ökologische oder soziale Merkmale umfasst folgende Unterkategorien:

- Die Unterkategorie #1A Nachhaltige Investitionen umfasst nachhaltige Investitionen mit ökologischen oder sozialen Zielen

- Die Unterkategorie #1B Andere ökologische oder soziale Merkmale umfasst Investitionen, die auf ökologische oder soziale Merkmale ausgerichtet sind, aber nicht als nachhaltige Investitionen eingestuft werden.

In welchen Sektoren wurden die Investitionen getätigt?

In der nachstehenden Tabelle ist die GICS-Sektoraufschlüsselung zum 28. Februar 2023 aufgeführt.

Sector (GICS)	Weight %
Industrials	20.27
Financials	18.40
Information Technology	17.63
Consumer Staples	14.40
Health Care	9.34
Materials	9.32
Consumer Discretionary	6.10
Real Estate	1.32
Utilities	1.00
Energy	0.93
Communication Services	0.51
Sovereign	0.00
Cash	0.78
Total	100.00

GICS-Level-4-Aufschlüsselung für den Energiesektor

Sub-Industry Code	Sub-Industry Name	Weight
10101010	Oil & Gas Drilling	0.00
10101020	Oil & Gas Equipment & Services	0.93
10102010	Integrated Oil & Gas	0.00
10102020	Oil & Gas Exploration & Production	0.00
10102030	Oil & Gas Refining & Marketing	0.00
10102040	Oil & Gas Storage & Transportation	0.00
10102050	Coal & Consumable Fuels	0.00
Total		0.93

Um der EU-Taxonomie zu entsprechen, beinhalten die Kriterien für fossiles Gas Emissionsbeschränkungen und den Umstieg auf erneuerbare Energien oder kohlenstoffarme Brennstoffe bis Ende 2035. Für Kernenergie beinhalten die Kriterien umfassende Regeln zu Sicherheit und Abfallmanagement.



In welchem Maß waren die nachhaltigen Investitionen mit einem Umweltziel mit der EU-Taxonomie konform?

Der Fonds verpflichtete sich zwar nicht zu einem Mindestanteil an mit der EU-Taxonomie konformen nachhaltigen Investitionen mit einem Umweltziel, doch waren **6,85 %** des Fondsportfolios (Umsatzerlöse) an der EU-Taxonomie ausgerichtet.

Did the financial product invest in fossil gas and/or nuclear energy related activities complying with the EU Taxonomy¹?

Ja

In fossiles Gas

In Kernenergie

Nein

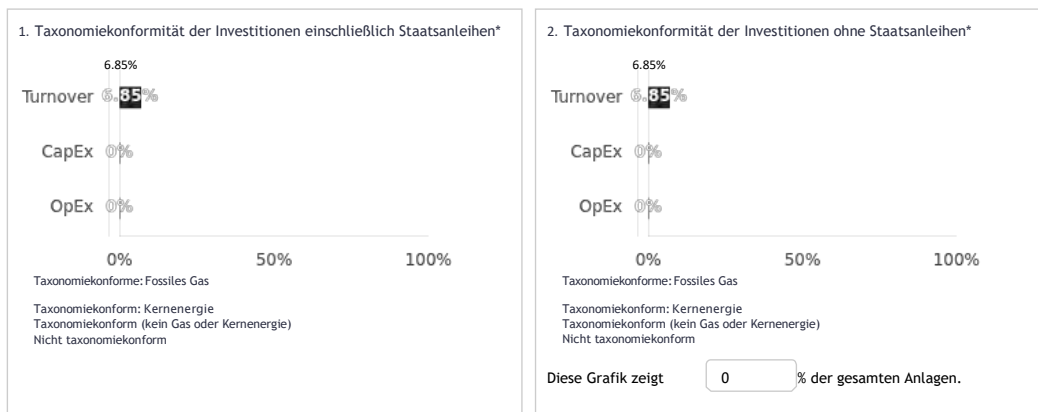
Ermöglichende Tätigkeiten ermöglichen es unmittelbar anderen Tätigkeiten, einen wesentlichen Beitrag zu einem ökologischen Ziel zu leisten.

Übergangstätigkeiten sind Tätigkeiten, für die kohlenstoffarme Alternativen noch nicht verfügbar sind und die u.a. Treibhausgasemissionen aufweisen, die den besten Leistungen entsprechen.

¹ Tätigkeiten im Zusammenhang mit fossilem Gas und/oder Kernenergie gelten lediglich dann als taxonomiekonform im Sinne der EU, wenn diese den Klimawandel mit eindämmen und dabei keinerlei andere Zielsetzungen der EU-Taxonomie wesentlich belasten - siehe Erläuterung am linken Rand. Die vollständigen Kriterien für eine EU-Taxonomiekonformität von Wirtschaftstätigkeiten im Zusammenhang mit fossilem Gas und Kernenergie sind in der delegierten Verordnung (EU) 2022/1214 niedergelegt.

- Taxonomiekonforme Tätigkeiten werden ausgedrückt als Anteil:
- Umsatzerlöse, die den Anteil der Einnahmen aus umweltfreundlichen Tätigkeiten der Unternehmen, in die investiert wird, widerspiegeln.
 - Investitionsausgaben (CapEx), die die umweltfreundlichen, für den Übergang zu einer grünen Wirtschaft relevanten Investitionen der Unternehmen, in die investiert wird, aufzeigen.
 - Betriebsausgaben (OpEx), die die umweltfreundlichen betrieblichen Tätigkeiten der Unternehmen, in die investiert wird, widerspiegeln.

The graphs below show in green the percentage of investments that were aligned with the EU Taxonomy. As there is no appropriate methodology to determine the taxonomy-alignment of sovereign bonds, the first graph shows the Taxonomy alignment in relation to all the investments of the financial product including sovereign bonds, while the second graph shows the Taxonomy alignment only in relation to the investments of the financial product other than sovereign bonds.



*For the purpose of these graphs, 'sovereign bonds' consist of all sovereign exposures

Wie hoch war der Anteil der Investitionen in Übergangstätigkeiten und ermöglichende Tätigkeiten?


In der nachstehenden Tabelle ist der Anteil der Investitionen in Übergangstätigkeiten und ermöglichende Tätigkeiten zum 28. Februar 2023 aufgeführt.

	Aligned
Enabling	6.84%
Transition	0.00%

„Ausgerichtet“ bedeutet % der Erträge der Fondsinvestitionen, die an der EU-Taxonomie ausgerichtet sind.

Wie hoch ist der Anteil der taxonomiekonformen Investitionen im Vergleich zu vorangegangenen Referenzzeiträumen?

Nicht zutreffend.

 sind nachhaltige Investitionen mit einem Umweltziel, die die Kriterien für ökologisch nachhaltige Wirtschaftstätigkeiten gemäß der EU-Taxonomie nicht berücksichtigen.



Wie hoch ist der Anteil nachhaltiger Investitionen mit einem Umweltziel, die nicht mit der EU-Taxonomie konform sind?

Nicht zutreffend.



Wie hoch ist der Anteil der sozial nachhaltigen Investitionen?

Nicht zutreffend.



Welche Investitionen fielen unter „Andere Investitionen“, welcher Anlagezweck wurde mit ihnen verfolgt und gibt es einen ökologischen oder sozialen Mindestschutz?

0,00 % der Vermögensallokation des Fonds wurden unter „Andere Investitionen“ erfasst. Wie vorstehend erläutert, kann der Fonds zusätzliche liquide Mittel oder Geldmarktinstrumente zu Cash-Management-/Liquiditätszwecken halten. Der Fonds hält zusätzliche liquide Mittel oder Geldmarktinstrumente zu Cash-Management-/Liquiditätszwecken, die nicht auf die Einhaltung der oben genannten Ausschlussvorgaben hin geprüft wurden. Infolge der neutralen Art der Vermögenswerte bestanden keine Mindestschutzmaßnahmen.

Indexderivate wurden nicht anhand eines Durchschauansatzes bewertet, es sei denn, ein solcher Index wies einen signifikanten Anteil an nicht zulässigen Tätigkeiten auf.



Welche Maßnahmen wurden getroffen, um die ökologischen und/oder sozialen Merkmale im Referenzzeitraum zu erfüllen?

Der Fonds erreichte die ökologischen und sozialen Merkmale durch Einhaltung der Ausschlussvorgaben, was mit der Erreichung der mit dem Fonds beworbenen ökologischen und sozialen Merkmale im Einklang stand.

Nähere Informationen sind dem Abschnitt „Wie schnitten die Nachhaltigkeitsindikatoren ab?“ weiter oben zu entnehmen.

Darüber hinaus überwachte das ESG-Team im Rahmen der Prüfung der wichtigsten nachteiligen negativen Auswirkungen des Fonds auf Nachhaltigkeitsfaktoren die Investitionen mit Hilfe von PAI-Indikatoren. Invesco untersuchte bestimmte Emittenten im Portfolio des Fonds, die anhand von PAI-Indikatoren als problematisch erachtet wurden. Nachstehend folgen Beispiele für Emittenten, die während des Berichtszeitraums untersucht wurden:

Holding	Principal Adverse Impact	Action Taken
A China Materials Company	PAI 12.3 (GHG Emissions), PAI 7 & 8 (Emissions to water, Hazardous waste and radioactive waste ratio), and PAI 9 (Hazardous waste production).	<p>Research and engagement conducted. The issuer initially flagged in PAI 12.3 (GHG Emissions), PAI 7 & 8 (Emissions to water, Hazardous waste and radioactive waste ratio), and PAI 9 (Hazardous waste production).</p> <p>PAI 12.3: The firm was flagged by Sustainalytics for its weak carbon management due to a complete lack of GHG emissions disclosure. In fact, the firm has published its CO2 emissions arising from energy use for 2018 to 2020; GHG emissions arising from chemical production process in 2020; and carbon footprint accounting for lithium-ion battery electrolyte 2021 (ISO14067:2018). Breakdowns of pollutant emissions including non-carbon GHG have also disclosed for 2019 to 2021. The firm has also established an internal function and guidelines to implement GHG reduction initiatives as part of their commitment to meet China's 30/60 carbon neutrality goals. Quantitative GHG reduction targets may be disclosed in 2023.</p> <p>PAI 7.8: The firm was flagged by Sustainalytics for its weak water management and usage disclosure. However, we learnt in our engagement that the company has conducted water reduction program at all their production bases, which might have been a major driver for its lower water intensity in 2021. Furthermore, detailed wastewater discharge by pollutant types and production locations for 2019 to 2021 were also published in the corporate ESG Report for 2021.</p> <p>PAI 9: The firm was flagged by Sustainalytics for not having a hazardous waste management programme, while effluent management programme was considered weak. Through our research and engagement, however, we have learnt that the firm has established a sound policy and system to reduce waste generation by the recycling of by-products. It also prevents</p>
A China Health Care company	PAI 12.3 (GHG Emissions), PAI 7, 8, 10	<p>Research and engagement conducted. The issuer initially flagged on PAI 12.3 (GHG emissions), PAI 7, 8, and PAI 10.</p> <p>PAI 12.3: The firm is committed to China's 30/60 carbon goals and are in the process of compiling their carbon emissions data with the aim of establishing a quantifiable carbon targets. They have begun disclosing CO2 emissions data since 2019 which showed a 27% drop in carbon intensity from 2019 to 2021.</p> <p>PAI 7.8: While Sustainalytics flagged the company for a weak environmental policy, we found the company to have a generally strong commitment and measures in place to address related challenges, particularly in water resources, by incorporating related principles in the Strategic Committee's Detailed Operating Guidelines and the firm's Social Responsibility Management System. This has translated into tangible actions that improve responsible water management, such as including water resource as an important factor in the selection of new project site; or the implementation of a systematic process to monitor, analyse, train/educate and optimize all aspects of water management.</p> <p>PAI 10: The firm has been flagged by Sustainalytics for moderate business ethics controversy in a foreign country. It was also considered by Sustainalytics to have a weak business ethics programme due to a lack of annual training of employees on the code of conduct, lack of board & managerial responsibility for business ethics issues and lack of related operating guidelines. However, during our engagement and research, we found that business ethics is ingrained into the company's operating guidelines and employee code of measures. Anti-corruption trainings are conducted extensively at both local and global sites while participants include employees as well as suppliers/distributors. The firm also reported zero corruption/fraud incidents in 2021.</p>
A China Information Technology/New Energy company	PAI 12.3, 7, 8, 10, 12	<p>Research and engagement conducted. The issuer initially flagged on multiple PAIs. Invesco has conducted additional research on the issuer.</p> <p>PAI 12.3: As a major player in the solar power supply chain, the firm is also committed to reducing its GHG emissions intensity (tCO2 per million RMB) which has dropped from 136.62 in 2020 to 103.23 in 2021.</p> <p>PAI 7.8: The firm has been flagged by Sustainalytics for weak management in resource & land use and biodiversity. However, we found the firm to have made efforts in its water use/reduction and is in the process of establishing clearer policy. The firm's innovative combination of agriculture and solar power in a mixed use site provides substantial benefits to local community while minimizing biodiversity impact.</p> <p>PAI 10, 12: The firm has incorporated health & safety as criteria in its supply chain management and may consider greater disclosure in the future. The firm has been enhancing its outreach with local community to address their concerns.</p>



Wie schnitt dieses Finanzprodukt im Vergleich zum Referenzwert ab?

Nicht zutreffend.

How does the reference benchmark differ from a broad market index?

Nicht zutreffend.

How did this financial product perform with regard to the sustainability indicators to determine the alignment of the reference benchmark with the environmental or social characteristics promoted?

Nicht zutreffend.

How did this financial product perform compared with the reference benchmark?

Nicht zutreffend.

How did this financial product perform compared with the broad market index?

Nicht zutreffend.

Bei den Referenzwerten handelt es sich um Indizes, mit denen gemessen wird, ob das Finanzprodukt die beworbenen ökologischen oder sozialen Merkmale erreicht.

Ökologische und/oder soziale Merkmale

Wurden mit diesem Finanzprodukt nachhaltige Investitionen angestrebt?

Ja Nein

Eine nachhaltige Investition ist eine Investition in eine wirtschaftliche Tätigkeit, die zur Erreichung eines Umweltziels oder eines sozialen Ziels beiträgt, vorausgesetzt, dass diese Investition keines dieser Ziele erheblich beeinträchtigt und die Unternehmen, in die investiert wird, Verfahrensweisen einer guten Unternehmensführung anwenden.

Es tätigte nachhaltige Investitionen mit einem ökologischen Ziel: — %

- in Wirtschaftstätigkeiten, die gemäß der EU-Taxonomie als ökologisch nachhaltig einzustufen sind
- in Wirtschaftstätigkeiten, die nicht gemäß der EU-Taxonomie als ökologisch nachhaltig einzustufen sind

Es bewarb ökologische/soziale Merkmale und hatte, obwohl es keine nachhaltigen Investitionen zum Ziel hatte, einen Anteil von — % nachhaltiger Investitionen

- mit einem ökologischen Ziel in Wirtschaftstätigkeiten, die gemäß der EU-Taxonomie als ökologisch nachhaltig einzustufen sind
- mit einem ökologischen Ziel in Wirtschaftstätigkeiten, die nicht gemäß der EU-Taxonomie als ökologisch nachhaltig einzustufen sind
- mit einem sozialen Ziel

Es wurden damit nachhaltige Investitionen mit einem sozialen Ziel getätigt: — %

Es wurden damit ökologische/soziale Merkmale beworben, aber keine nachhaltigen Investitionen getätigt

Die EU-Taxonomie ist ein Klassifikationssystem, das in der Verordnung (EU) 2020/852 festgelegt ist und ein Verzeichnis von ökologisch nachhaltigen Wirtschaftstätigkeiten enthält. In dieser Verordnung ist kein Verzeichnis der sozial nachhaltigen Wirtschaftstätigkeiten festgelegt. Nachhaltige Investitionen mit einem ökologischen Ziel können, müssen aber nicht mit der Taxonomie konform sein.



In welchem Umfang wurden die von diesem Produkt beworbenen ökologischen und/oder sozialen Merkmale erfüllt?

Der Invesco China Focus Equity Fund (der „Fonds“) zielte darauf ab, ökologische Merkmale im Zusammenhang mit der Nutzung natürlicher Ressourcen und der Umweltverschmutzung (durch den Ausschluss von Unternehmen, die in der Kohlegewinnung und -produktion sowie in der unkonventionellen Öl- und Gasförderung tätig sind, wie z. B. in der arktischen Öl- und Gasexploration/-förderung, der Ölsandförderung und der Schieferenergieförderung) zu bewerben. Der Fonds bewarb ferner soziale Merkmale im Zusammenhang mit den Menschenrechten (durch den Ausschluss von Unternehmen, die basierend auf Daten Dritter und den eigenen Analysen und Recherchen des Anlageverwalters gegen die Grundsätze des Global Compact der Vereinten Nationen verstoßen) und durch den Ausschluss von Emittenten, die an der Produktion von Tabak und tabakähnlichen Produkten und Dienstleistungen, Cannabis für den Freizeitkonsum, umstrittenen Waffen und der Herstellung von nuklearen Sprengköpfen oder ganzen Atomraketen außerhalb des Atomwaffensperrvertrags beteiligt sind.

Die ökologischen und sozialen Merkmale des Fonds wurden durch Anwendung der vorstehend beschriebenen Ausschlusskriterien erreicht.

How did the sustainability indicators perform?

Der Fonds wendete verschiedene Indikatoren an, um die Erreichung der ökologischen und sozialen Merkmale zu messen. Hierzu gehörten:

Mit Nachhaltigkeitsindikatoren wird gemessen, inwieweit die von dem Fonds beworbenen ökologischen oder sozialen Merkmale erreicht werden.

Sustainability Indicator	Indicator Performance
UN Global Compact, excluded if non-compliant	During the reference period, there were no active breaches of the Fund's exclusion criteria.
International sanctions, sanctioned investments are prohibited	During the reference period, there were no active breaches of the Fund's exclusion criteria.
Controversial weapons, excluded if 0%, including companies involved in the manufacture of nuclear warheads or whole nuclear missiles outside of the NPT.	During the reference period, there were no active breaches of the Fund's exclusion criteria.
Coal, excluded if Thermal Coal extraction >=5% of revenue, Thermal Coal Power generation >=10% of revenue	During the reference period, there were no active breaches of the Fund's exclusion criteria.
Unconventional oil & gas, excluded if >=5% of revenue on each of the following: - Artic oil & gas exploration; - Oil sands extraction; - Shale energy extraction;	During the reference period, there were no active breaches of the Fund's exclusion criteria.
Tobacco excluded if Tobacco Products production >=5% of revenue, Tobacco-related products and services >=5% of revenue	During the reference period, there were no active breaches of the Fund's exclusion criteria.
Recreational cannabis, excluded if >=5% of revenue	During the reference period, there were no active breaches of the Fund's exclusion criteria.

...and compared to previous periods?

Nicht zutreffend.

What were the objectives of the sustainable investments that the financial product partially made and how did the sustainable investment contribute to such objectives?

Nicht zutreffend.

How did the sustainable investments that the financial product partially made not cause significant harm to any environmental or social sustainable investment objective?

Nicht zutreffend.

How were the indicators for adverse impacts on sustainability factors taken into account?

Nicht zutreffend.

Were sustainable investments aligned with the OECD Guidelines for Multinational Enterprises and the UN Guiding Principles on Business and Human Rights? Details:

Nicht zutreffend.

In der EU-Taxonomie ist der Grundsatz „Vermeidung erheblicher Beeinträchtigungen“ festgelegt, nach dem taxonomiekonforme Investitionen die Ziele der EU-Taxonomie nicht erheblich beeinträchtigen dürfen, und es sind spezifische Unionskriterien beigefügt.

Der Grundsatz „Vermeidung erheblicher Beeinträchtigungen“ findet nur bei denjenigen dem Finanzprodukt zugrunde liegenden Investitionen Anwendung, die die EU-Kriterien für ökologisch nachhaltige Wirtschaftstätigkeiten berücksichtigen. Die dem restlichen Teil dieses Finanzprodukts zugrunde liegenden Anlagen berücksichtigen nicht die EU-Kriterien für ökologisch nachhaltige Wirtschaftstätigkeiten.

Alle anderen nachhaltigen Investitionen dürfen ökologische oder soziale Ziele ebenfalls nicht erheblich beeinträchtigen.



Inwiefern berücksichtigte dieses Finanzprodukt die wichtigsten nachteiligen Auswirkungen auf Nachhaltigkeitsfaktoren?

Der Fonds berücksichtigte anhand einer qualitativen und quantitativen Überprüfung der wichtigsten Kennzahlen (in erster Linie der 14 Indikatoren, die in Tabelle 1 von Anhang I der technischen Regulierungsstandards für die Verordnung 2019/2088 aufgeführt sind) die wichtigsten nachteiligen Auswirkungen (PAI) auf Nachhaltigkeitsfaktoren. Die quantitative Überprüfung erstreckte sich auf eine Bewertung der Produktbestände von Invesco gemäß Artikel 8 und Artikel 9 sowie der relevanten PAI-Daten. Bei dieser ersten Überprüfung wurde ein absoluter Schwellenwert festgelegt, um auf Emittenten hinzuweisen, die sich nicht an Mindeststandards hielten, sowie auf Unternehmen, die bei einem binären Ergebnis auffielen (z. B. umstrittene Waffen oder Verstöße gegen den Global Compact der Vereinten Nationen). Sobald Emittenten für die quantitative Überprüfung identifiziert wurden, wurde geprüft, ob es öffentlich zugängliche Informationen des Emittenten gibt, von denen wir Kenntnis besitzen und die mit der schlechten Leistung hinsichtlich der identifizierten PAI in Verbindung stehen. Das für das ESG-Research zuständige Team führte beim Emittenten im Anschluss eine qualitative Bewertung dahingehend durch, wie effektiv er gegen diese schlechten Leistungen vorging.

Bei den wichtigsten nachteiligen Auswirkungen handelt es sich um die bedeutendsten nachteiligen Auswirkungen von Investitionsentscheidungen auf Nachhaltigkeitsfaktoren in den Bereichen Umwelt, Soziales und Beschäftigung, Achtung der Menschenrechte und Bekämpfung von Korruption und Bestechung.

Im Anschluss wurden die Emittenten mit den niedrigsten qualitativen Scores als Ziele für die Mitwirkung ermittelt. Auf sie wurde in erster Linie durch Methoden wie Anschreiben, persönliche Kontakte und die Ausübung von Stimmrechten Einfluss genommen. Führte diese Einflussnahme auf das Unternehmen nicht zu einer Verbesserung, so konnte der Fonds eine Desinvestition und/oder einen Ausschluss der Anlage in Erwägung ziehen.

In der nachstehenden Tabelle sind die PAI-Daten für den Fonds aufgeführt:

Adverse sustainability indicator	PAI	Data	Metric
Greenhouse gas emissions	1. GHG Emissions	72,351.78	Scope 1 fund financed emissions (Tonnes of CO2 equivalent)
		13,193.95	Scope 2 fund financed emissions (Tonnes of CO2 equivalent)
		145,241.94	Scope 3 fund financed emissions (Tonnes of CO2 equivalent)
		230,787.68	Total Financed emissions (Scope 1 + Scope 2 + Scope 3) (Tonnes of CO2 equivalent)
		817.80	Fund level Carbon footprint (Scope 1 + Scope 2 + Scope 3) (Per Million EUR Invested)
	3. GHG Intensity of investee companies	964.38	Fund level Total Emission Intensity- Scope 1+2+3 (Per Million EUR Revenue)
	4. Exposure to companies active in the fossil fuel sector	0	% of the fund exposed to any fossil fuels revenue
	5. Share of non-renewable energy consumption	97.73	Adjusted Weighted Average of all issuers in the fund's share of non-renewable energy consumption and non-renewable energy production of investee companies from non-renewable energy sources compared to renewable energy sources, expressed as a percentage of total energy sources (%)
	5. Share of non-renewable energy production	0	
	6. Energy consumption intensity per high impact climate sector		
	Agriculture, Forestry & Fishing	0	
	Construction	0	
	Electricity, Gas, Steam & Air Conditioning Supply	0.11	
	Manufacturing	1.79	
Mining & Quarrying	0.52		
Real Estate Activities	0		
Transportation & Storage	0		
Water Supply, Sewerage, Waste Management & Remediation Activities	0		
Wholesale & Retail Trade & Repair of Motor Vehicles & Motorcycles	0.39		
7. Activities negatively affecting biodiversity-sensitive areas	0	Share of investments in the fund of investee companies with sites/operations located in or near to biodiversity-sensitive areas where activities of those investee companies negatively affect those	
Water	8. Emissions to water	0.33	
Waste	9. Hazardous waste and radioactive waste ratio	1.48	Tonnes of hazardous waste and radioactive waste generated by investee companies per million EUR invested, expressed as a weighted average
Social and employee matters	10. Violations of UN Global Compact principles and Organisation for Economic Cooperation and Development (OECD) Guidelines for Multinational Enterprises	15	Share of investments in investee companies that have been involved in violations of the UNGC principles or OECD Guidelines for Multinational Enterprises
	11. Lack of processes and compliance mechanisms to monitor compliance with UN Global Compact principles and OECD Guidelines for Multinational Enterprises	13.81	Share of investments in investee companies without policies to monitor compliance with the UNGC principles or OECD Guidelines for Multinational Enterprises or grievance/ complaints handling mechanisms to address violations of the UNGC principles or OECD Guidelines for Multinational Enterprises
	12. Unadjusted gender pay gap	0.00	Weighted Average of all issuers' in the portfolio unadjusted gender pay gap of investee companies
	13. Board gender diversity	9.54	Weighted Average of all issuers in the portfolio ratio of female to male board members in investee companies, expressed as a percentage of all board members
	14. Exposure to controversial weapons (anti-personnel mines, cluster munitions, chemical weapons and biological weapons)	0	Share of investments in investee companies involved in the manufacture or selling of controversial weapons

Anmerkungen:

Obwohl Scope-3-Emissionen in der vorstehenden Tabelle mit den PAI-Bewertungen für den Fonds enthalten sind, wurden sie im Berichtszeitraum nicht in den quantitativen Überprüfungsprozess zur Berücksichtigung von PAI einbezogen.

Die in der vorstehenden Tabelle dargestellten Daten wurden anhand von Informationen berechnet, die von einem externen Datenanbieter stammten. Die Richtigkeit, Vollständigkeit und Relevanz der berechneten Daten hängt von der Richtigkeit und Vollständigkeit der von diesem Drittanbieter bereitgestellten Daten ab. Die angegebenen Zahlen basieren auf den genauesten Berechnungen auf Basis der verfügbaren Daten, die wir mit besten Kräften vornehmen konnten.

Es werden jedoch keine ausdrücklichen oder stillschweigenden Garantien oder Zusicherungen hinsichtlich der Vollständigkeit, Richtigkeit oder Eignung dieser Daten für einen bestimmten Zweck geleistet.



Welches sind die größten Investitionen dieses Finanzprodukts?

Die Liste umfasst die folgenden Investitionen, auf die der größte Anteil der im Bezugszeitraum getätigten Investitionen des Finanzprodukts entfiel: 28. Februar 2023

Großinvestitionen	Sektor	In % der Vermögenswerte	Land
Tencent Holdings Ltd	Kommunikationsdienstleistungen	9,44 %	Cayman-Inseln
Invesco Liquidity Funds plc - Invesco US Dollar Liquidity Portfolio	Zahlungsmittel	9,08 %	Irland
Alibaba Group Holding Ltd	Nicht-Basiskonsumgüter	8,65 %	Cayman-Inseln
Meituan 144A	Nicht-Basiskonsumgüter	6,48 %	Cayman-Inseln
Baoshan Iron & Steel Co Ltd - A Shares	Material	3,93 %	China
Suofeiya Home Collection Co Ltd - A Shares	Nicht-Basiskonsumgüter	3,76 %	China
Bank of China Ltd - H Shares	Finanzen	3,75 %	China
Zijin Mining Group Co Ltd - H Shares	Material	3,54 %	China
Baidu Inc	Kommunikationsdienstleistungen	3,42 %	Cayman-Inseln
JD.com Inc	Nicht-Basiskonsumgüter	3,37 %	Cayman-Inseln
China Merchants Bank Co Ltd - A Shares	Finanzen	3,34 %	China
Tingyi Cayman Islands Holding Corp	Basiskonsumgüter	3,19 %	Cayman-Inseln
Uni-President China Holdings Ltd	Basiskonsumgüter	2,69 %	Cayman-Inseln
Vinda International Holdings Ltd	Basiskonsumgüter	2,69 %	Cayman-Inseln
China Construction Bank Corp - H Shares	Finanzen	2,67 %	China



Wie hoch ist der Anteil nachhaltiger Investitionen?

Die Ausschlüsse wurden über das gesamte Anlageuniversum hinweg bewertet, was aufgrund der verbindlichen Elemente der Anlagestrategie des Fonds mindestens 90 % des Portfolios entspricht (#1 Ausgerichtet auf ökologische oder soziale Merkmale). Zusätzliche liquide Mittel und Geldmarktinstrumente, die zu Cash-Management-/Liquiditätszwecken gehalten wurden, wurden möglicherweise nicht auf Einhaltung der vorstehend aufgeführten Ausschlussvorgaben hin geprüft (#2 Andere Investitionen).

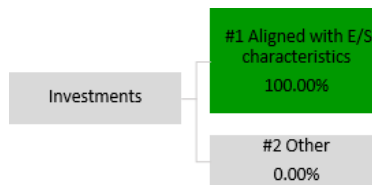
Welche Vermögensallokation lag vor?

100,00 % des NIW des Fonds wurden nach den verbindlichen Elementen der Anlagestrategie ausgewählt, d. h. sie waren auf die ökologischen und sozialen Merkmalen des Fonds ausgerichtet.

0,00 % des NIW des Fonds wurden in derivative Finanzinstrumente zu Absicherungszwecken und/oder für das effiziente Portfoliomanagement investiert; und als Anlagen in Fonds gehalten, die nicht den gleichen Beschränkungen unterliegen.

Alle vorstehend genannten Daten verstehen sich per 28. Februar 2023.

In der Asset-Allokation wird der Anteil der Investitionen in die einzelnen Vermögenswerte beschrieben.



#1 Ausgerichtet auf ökologische/soziale Merkmale: umfasst die Investitionen des Finanzprodukts, die zur Erreichung der von dem Finanzprodukt beworbenen ökologischen oder sozialen Merkmale getätigt wurden.

#2 Andere Investitionen: umfasst die übrigen Investitionen des Finanzprodukts, die weder auf die ökologischen oder sozialen Merkmale ausgerichtet sind noch als nachhaltige Investitionen eingestuft werden.

Die Kategorie #1 Ausgerichtet auf ökologische oder soziale Merkmale umfasst folgende Unterkategorien:

- Die Unterkategorie #1A Nachhaltige Investitionen umfasst nachhaltige Investitionen mit ökologischen oder sozialen Zielen

- Die Unterkategorie #1B Andere ökologische oder soziale Merkmale umfasst Investitionen, die auf ökologische oder soziale Merkmale ausgerichtet sind, aber nicht als nachhaltige Investitionen eingestuft werden.

In welchen Sektoren wurden die Investitionen getätigt?

In der nachstehenden Tabelle ist die GICS-Sektoraufschlüsselung zum 28. Februar 2023 aufgeführt.

Sector (GICS)	Weight %
Consumer Discretionary	32.85
Communication Services	15.90
Financials	15.03
Consumer Staples	10.20
Materials	8.06
Health Care	6.90
Information Technology	1.59
Utilities	1.52
Industrials	0.00
Real Estate	0.00
Energy	0.00
Sovereign	0.00
Cash	7.95
Total	100.00

GICS-Level-4-Aufschlüsselung für den Energiesektor

Sub-Industry Code	Sub-Industry Name	Weight
10101010	Oil & Gas Drilling	0.00
10101020	Oil & Gas Equipment & Services	0.00
10102010	Integrated Oil & Gas	0.00
10102020	Oil & Gas Exploration & Production	0.00
10102030	Oil & Gas Refining & Marketing	0.00
10102040	Oil & Gas Storage & Transportation	0.00
10102050	Coal & Consumable Fuels	0.00
Total		0.00

Um der EU-Taxonomie zu entsprechen, beinhalten die Kriterien für fossiles Gas Emissionsbeschränkungen und den Umstieg auf erneuerbare Energien oder kohlenstoffarme Brennstoffe bis Ende 2035. Für Kernenergie beinhalten die Kriterien umfassende Regeln zu Sicherheit und Abfallmanagement.

Ermöglichte Tätigkeiten ermöglichen es unmittelbar anderen Tätigkeiten, einen wesentlichen Beitrag zu einem ökologischen Ziel zu leisten.

Übergangstätigkeiten sind Tätigkeiten, für die kohlenstoffarme Alternativen noch nicht verfügbar sind und die u.a. Treibhausgasemissionen aufweisen, die den besten Leistungen entsprechen.



In welchem Maß waren die nachhaltigen Investitionen mit einem Umweltziel mit der EU-Taxonomie konform?

Der Fonds verpflichtete sich zwar nicht zu einem Mindestanteil an mit der EU-Taxonomie konformen nachhaltigen Investitionen mit einem Umweltziel, doch waren 0 % des Fondsportfolios (Umsatzerlöse) an der EU-Taxonomie ausgerichtet.

Did the financial product invest in fossil gas and/or nuclear energy related activities complying with the EU Taxonomy¹?

Ja

In fossiles Gas

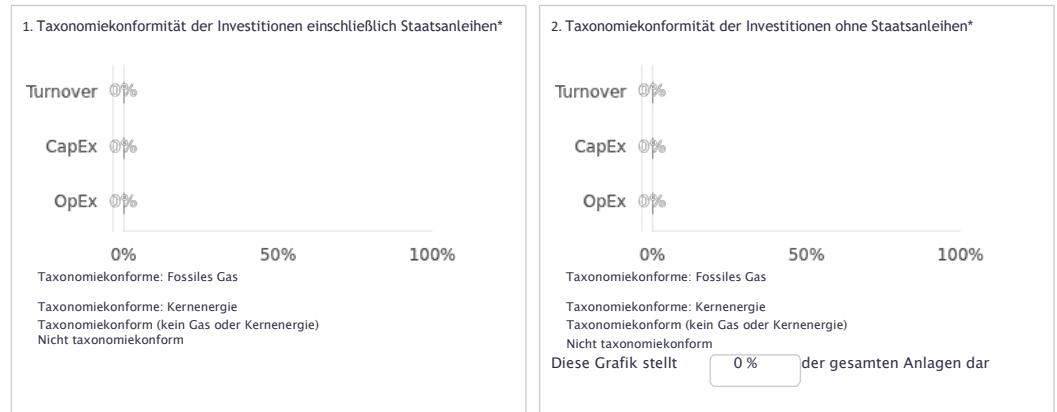
In Kernenergie

Nein

¹ Tätigkeiten im Zusammenhang mit fossilem Gas und/oder Kernenergie gelten lediglich dann als taxonomiekonform im Sinne der EU, wenn diese den Klimawandel mit eindämmen und dabei keinerlei andere Zielsetzungen der EU-Taxonomie wesentlich belasten - siehe Erläuterung am linken Rand. Die vollständigen Kriterien für eine EU-Taxonomiekonformität von Wirtschaftstätigkeiten im Zusammenhang mit fossilem Gas und Kernenergie sind in der delegierten Verordnung (EU) 2022/1214 niedergelegt.

- Taxonomiekonforme Tätigkeiten werden ausgedrückt als Anteil:
- Umsatzerlöse, die den Anteil der Einnahmen aus umweltfreundlichen Tätigkeiten der Unternehmen, in die investiert wird, widerspiegeln •
 - Investitionsausgaben (CapEx), die die umweltfreundlichen, für den Übergang zu einer grünen Wirtschaft relevanten Investitionen der Unternehmen, in die investiert wird, aufzeigen
 - Betriebsausgaben (OpEx), die die umweltfreundlichen betrieblichen Tätigkeiten der Unternehmen, in die investiert wird, widerspiegeln.

The graphs below show in green the percentage of investments that were aligned with the EU Taxonomy. As there is no appropriate methodology to determine the taxonomy-alignment of sovereign bonds*, the first graph shows the Taxonomy alignment in relation to all the investments of the financial product including sovereign bonds, while the second graph shows the Taxonomy alignment only in relation to the investments of the financial product other than sovereign bonds.



*For the purpose of these graphs, 'sovereign bonds' consist of all sovereign exposures

Wie hoch war der Anteil der Investitionen in Übergangstätigkeiten und ermöglichende Tätigkeiten?

In der nachstehenden Tabelle ist der Anteil der Investitionen in Übergangstätigkeiten und ermöglichende Tätigkeiten zum 28. Februar 2023 aufgeführt.

	Aligned
Enabling	0.00%
Transition	0.00%

„Ausgerichtet“ bedeutet % der Erträge der Fondsinvestitionen, die an der EU-Taxonomie ausgerichtet sind.

Wie hoch ist der Anteil der taxonomiekonformen Investitionen im Vergleich zu vorangegangenen Referenzzeiträumen?

Nicht zutreffend.

 sind nachhaltige Investitionen mit einem Umweltziel, die die Kriterien für ökologisch nachhaltige Wirtschaftstätigkeiten gemäß der EU-Taxonomie nicht berücksichtigen.



Wie hoch ist der Anteil nachhaltiger Investitionen mit einem Umweltziel, die nicht mit der EU-Taxonomie konform sind?

Nicht zutreffend.



Wie hoch ist der Anteil der sozial nachhaltigen Investitionen?

Nicht zutreffend.



Welche Investitionen fielen unter „Andere Investitionen“, welcher Anlagezweck wurde mit ihnen verfolgt und gibt es einen ökologischen oder sozialen Mindestschutz?

0,00 % der Vermögensallokation des Fonds wurden unter „Andere Investitionen“ erfasst. Wie vorstehend erläutert, kann der Fonds zusätzliche liquide Mittel oder Geldmarktinstrumente zu Cash-Management-/Liquiditätszwecken halten. Der Fonds hält zusätzliche liquide Mittel oder Geldmarktinstrumente zu Cash-Management-/Liquiditätszwecken, die nicht auf die Einhaltung der oben genannten Ausschlussvorgaben hin geprüft wurden. Infolge der neutralen Art der Vermögenswerte bestanden keine Mindestschutzmaßnahmen.

Indexderivate wurden nicht anhand eines Durchschauansatzes bewertet, es sei denn, ein solcher Index wies einen signifikanten Anteil an nicht zulässigen Tätigkeiten auf.



Welche Maßnahmen wurden getroffen, um die ökologischen und/oder sozialen Merkmale im Referenzzeitraum zu erfüllen?

Der Fonds erreichte die ökologischen und sozialen Merkmale durch Einhaltung der Ausschlussvorgaben, was mit der Erreichung der mit dem Fonds beworbenen ökologischen und sozialen Merkmale im Einklang stand.

Nähere Informationen sind dem Abschnitt „Wie schnitten die Nachhaltigkeitsindikatoren ab?“ weiter oben zu entnehmen.

Darüber hinaus überwachte das ESG-Team im Rahmen der Prüfung der wichtigsten nachteiligen negativen Auswirkungen des Fonds auf Nachhaltigkeitsfaktoren die Investitionen mit Hilfe von PAI-Indikatoren. Invesco untersuchte bestimmte Emittenten im Portfolio des Fonds, die anhand von PAI-Indikatoren als problematisch erachtet wurden.

Nachstehend folgen Beispiele für Emittenten, die während des Berichtszeitraums untersucht wurden:

Flaming	Principal Adverse Impact	Action Taken
An APAC Materials Issuer	PAI 1,2,3: GHG Emissions	<p>Research conducted. The issuer initially flagged on PAI 1,2,3 (GHG Emissions). Invesco conducted additional research on the issuer, and determined that the entity has committed to address the issue and is developing a strategy.</p> <p>In 2021, the issuer established an action group for carbon emissions reduction, which formulated targeted measures for all entities of the group. It is implementing reduction tasks such as developing alternative fuels, expanding cement kiln co-processing, optimizing clinker rate values and reducing the proportion of clinkers in cements. The issuer reduced coal consumption by using alternative energies such as biomass-derived fuel and is also committed to developing green technologies and improving environmentally friendly processes for circular economy. The issuer also uses co-processing in solid waste disposal to avoid harm to the environment and improve resource utilization. During the reporting period, the issuer co-processed nearly 70,000 tons of waste-derived fuel, domestic sewage sludge and refrigerator plant insulation materials.</p> <p>The issuer aims to create an intelligent cement company that manufactures high quality products with low energy consumption and low carbon emissions. It has also upgraded manufacturing equipment, which will increase output, reduce energy consumption and optimize quality.</p>
An APAC Consumer Discretionary Issuer	PAI 6: Energy consumption Intensity	<p>Research conducted. The issuer initially flagged on PAI 6 (Energy consumption intensity). Through additional research, Invesco has determined that the issuer has committed to address the issue and is developing a strategy.</p> <p>The issuer has set targets to improve energy consumption. By the end of 2026, total per employee energy consumption in headquarter offices will reduce by 8% compared with 2021 as a baseline year. The company also promotes renewable energy usage. In its data centres, the issuer has optimized the cooling effect through the use of high-efficiency direct natural cooling and indirect evaporative cooling. The issuer has reported on further measures to improve energy efficiency in their Annual Report, such as installing photovoltaic energy storage systems on roofs and walls to establish green energy supply and effectively reduce power usage effectiveness (PUE) levels. Additionally, the issuer has set a target to improve the energy efficiency in the headquarter offices, however the largest energy usage is in the warehouses and service centres. There are measures in place in the data centres to improve the energy efficiency and the use of renewable energy is mentioned.</p>



Wie schnitt dieses Finanzprodukt im Vergleich zum Referenzwert ab?

Nicht zutreffend.

How does the reference benchmark differ from a broad market index?

Nicht zutreffend.

How did this financial product perform with regard to the sustainability indicators to determine the alignment of the reference benchmark with the environmental or social characteristics promoted?

Nicht zutreffend.

How did this financial product perform compared with the reference benchmark?

Nicht zutreffend.

How did this financial product perform compared with the broad market index?

Nicht zutreffend.

Bei den Referenzwerten handelt es sich um Indizes, mit denen gemessen wird, ob das Finanzprodukt die beworbenen ökologischen oder sozialen Merkmale erreicht.

Ökologische und/oder soziale Merkmale

Wurden mit diesem Finanzprodukt nachhaltige Investitionen angestrebt?

Eine nachhaltige Investition ist eine Investition in eine wirtschaftliche Tätigkeit, die zur Erreichung eines Umweltziels oder eines sozialen Ziels beiträgt, vorausgesetzt, dass diese Investition keines dieser Ziele erheblich beeinträchtigt und die Unternehmen, in die investiert wird, Verfahrensweisen einer guten Unternehmensführung anwenden.

Die EU-Taxonomie ist ein Klassifikationsystem, das in der Verordnung (EU) 2020/852 festgelegt ist und ein Verzeichnis von ökologisch nachhaltigen Wirtschaftstätigkeiten enthält. In dieser Verordnung ist kein Verzeichnis der sozial nachhaltigen Wirtschaftstätigkeiten festgelegt. Nachhaltige Investitionen mit einem ökologischen Ziel können, müssen aber nicht mit der Taxonomie konform sein.

 Ja

 Nein

Es tätigte nachhaltige Investitionen mit einem ökologischen Ziel: _____ %

Es bewarb ökologische/soziale Merkmale und hatte, obwohl es keine nachhaltigen Investitionen zum Ziel hatte, einen Anteil von _____ % nachhaltiger Investitionen

in Wirtschaftstätigkeiten, die gemäß der EU-Taxonomie als ökologisch nachhaltig einzustufen sind

mit einem ökologischen Ziel in Wirtschaftstätigkeiten, die gemäß der EU-Taxonomie als ökologisch nachhaltig einzustufen sind

in Wirtschaftstätigkeiten, die nicht gemäß der EU-Taxonomie als ökologisch nachhaltig einzustufen sind

mit einem ökologischen Ziel in Wirtschaftstätigkeiten, die nicht gemäß der EU-Taxonomie als ökologisch nachhaltig einzustufen sind

mit einem sozialen Ziel

Es wurden damit nachhaltige Investitionen mit einem sozialen Ziel getätigt: _____ %

Es wurden damit ökologische/soziale Merkmale beworben, aber keine nachhaltigen Investitionen getätigt



In welchem Umfang wurden die von diesem Produkt beworbenen ökologischen und/oder sozialen Merkmale erfüllt?

Der Invesco China Health Care Equity Fund (der „Fonds“) zielte darauf ab, ökologische Merkmale im Zusammenhang mit der Nutzung natürlicher Ressourcen und der Umweltverschmutzung (durch den Ausschluss von Unternehmen, die in der Kohlegewinnung und -produktion sowie in der unkonventionellen Öl- und Gasförderung tätig sind, wie z. B. in der arktischen Öl- und Gasexploration/-förderung, der Ölsandförderung und der Schieferenergieförderung) zu bewerben. Der Fonds bewarb ferner soziale Merkmale im Zusammenhang mit den Menschenrechten (durch den Ausschluss von Unternehmen, die basierend auf Daten Dritter und den eigenen Analysen und Recherchen des Anlageverwalters gegen die Grundsätze des Global Compact der Vereinten Nationen verstoßen) und durch den Ausschluss von Emittenten, die an der Produktion von Tabak und tabakähnlichen Produkten und Dienstleistungen, Cannabis für den Freizeitkonsum, umstrittenen Waffen und der Herstellung von nuklearen Sprengköpfen oder ganzen Atomraketen außerhalb des Atomwaffensperrvertrags beteiligt sind.

Die ökologischen und sozialen Merkmale des Fonds wurden durch Anwendung der vorstehend beschriebenen Ausschlusskriterien erreicht.

How did the sustainability indicators perform?

Der Fonds wendete verschiedene Indikatoren an, um die Erreichung der ökologischen und sozialen Merkmale zu messen. Hierzu gehörten:

Mit Nachhaltigkeitsindikatoren wird gemessen, inwieweit die von dem Fonds beworbenen ökologischen oder sozialen Merkmale erreicht werden.

Sustainability Indicator	Indicator Performance
UN Global Compact, excluded if non-compliant	During the reference period, there were no active breaches of the Fund's exclusion criteria.
International sanctions, sanctioned investments are prohibited	During the reference period, there were no active breaches of the Fund's exclusion criteria.
Controversial weapons, excluded if 0%, including companies involved in the manufacture of nuclear warheads or whole nuclear missiles outside of the NPT.	During the reference period, there were no active breaches of the Fund's exclusion criteria.
Coal, excluded if Thermal Coal extraction >=5% of revenue, Thermal Coal Power generation >=10% of revenue	During the reference period, there were no active breaches of the Fund's exclusion criteria.
Unconventional oil & gas, excluded if >=5% of revenue on each of the following: - Artic oil & gas exploration; - Oil sands extraction; - Shale energy extraction;	During the reference period, there were no active breaches of the Fund's exclusion criteria.
Tobacco excluded if Tobacco Products production >=5% of revenue, Tobacco-related products and services >=5% of revenue	During the reference period, there were no active breaches of the Fund's exclusion criteria.
Recreational cannabis, excluded if >=5% of revenue	During the reference period, there were no active breaches of the Fund's exclusion criteria.

...and compared to previous periods?

Nicht zutreffend.

What were the objectives of the sustainable investments that the financial product partially made and how did the sustainable investment contribute to such objectives?

Nicht zutreffend.

How did the sustainable investments that the financial product partially made not cause significant harm to any environmental or social sustainable investment objective?

Nicht zutreffend.

How were the indicators for adverse impacts on sustainability factors taken into account?

Nicht zutreffend.

Were sustainable investments aligned with the OECD Guidelines for Multinational Enterprises and the UN Guiding Principles on Business and Human Rights? Details:

Nicht zutreffend.

In der EU-Taxonomie ist der Grundsatz „Vermeidung erheblicher Beeinträchtigungen“ festgelegt, nach dem taxonomiekonforme Investitionen die Ziele der EU-Taxonomie nicht erheblich beeinträchtigen dürfen, und es sind spezifische Unionskriterien beigefügt.

Der Grundsatz „Vermeidung erheblicher Beeinträchtigungen“ findet nur bei denjenigen dem Finanzprodukt zugrunde liegenden Investitionen Anwendung, die die EU-Kriterien für ökologisch nachhaltige Wirtschaftstätigkeiten berücksichtigen. Die dem restlichen Teil dieses Finanzprodukts zugrunde liegenden Anlagen berücksichtigen nicht die EU-Kriterien für ökologisch nachhaltige Wirtschaftstätigkeiten.

Alle anderen nachhaltigen Investitionen dürfen ökologische oder soziale Ziele ebenfalls nicht erheblich beeinträchtigen.



Inwiefern berücksichtigte dieses Finanzprodukt die wichtigsten nachteiligen Auswirkungen auf Nachhaltigkeitsfaktoren?

Der Fonds berücksichtigte anhand einer qualitativen und quantitativen Überprüfung der wichtigsten Kennzahlen (in erster Linie der 14 Indikatoren, die in Tabelle 1 von Anhang I der technischen Regulierungsstandards für die Verordnung 2019/2088 aufgeführt sind) die wichtigsten nachteiligen Auswirkungen (PAI) auf Nachhaltigkeitsfaktoren. Die quantitative Überprüfung erstreckte sich auf eine Bewertung der Produktbestände von Invesco gemäß Artikel 8 und Artikel 9 sowie der relevanten PAI-Daten. Bei dieser ersten Überprüfung wurde ein absoluter Schwellenwert festgelegt, um auf Emittenten hinzuweisen, die sich nicht an Mindeststandards hielten, sowie auf Unternehmen, die bei einem binären Ergebnis auffielen (z. B. umstrittene Waffen oder Verstöße gegen den Global Compact der Vereinten Nationen). Sobald Emittenten für die quantitative Überprüfung identifiziert wurden, wurde geprüft, ob es öffentlich zugängliche Informationen des Emittenten gibt, von denen wir Kenntnis besitzen und die mit der schlechten Leistung hinsichtlich der identifizierten PAI in Verbindung stehen. Das für das ESG-Research zuständige Team führte beim Emittenten im Anschluss eine qualitative Bewertung dahingehend durch, wie effektiv er gegen diese schlechten Leistungen vorgeht.

Bei den wichtigsten nachteiligen Auswirkungen handelt es sich um die bedeutendsten nachteiligen Auswirkungen von Investitionsentscheidungen auf Nachhaltigkeitsfaktoren in den Bereichen Umwelt, Soziales und Beschäftigung, Achtung der Menschenrechte und Bekämpfung von Korruption und Bestechung.

Im Anschluss wurden die Emittenten mit den niedrigsten qualitativen Scores als Ziele für die Mitwirkung ermittelt. Auf sie wurde in erster Linie durch Methoden wie Anschreiben, persönliche Kontakte und die Ausübung von Stimmrechten Einfluss genommen. Führt diese Einflussnahme auf das Unternehmen nicht zu einer Verbesserung, so konnte der Fonds eine Desinvestition und/oder einen Ausschluss der Anlage in Erwägung ziehen.

In der nachstehenden Tabelle sind die PAI-Daten für den Fonds aufgeführt:

Adverse sustainability indicator	PAI	Data	Metric
Greenhouse gas emissions	1. GHG Emissions	311.97	Scope 1 fund financed emissions (Tonnes of CO2 equivalent)
		719.49	Scope 2 fund financed emissions (Tonnes of CO2 equivalent)
		15,829.02	Scope 3 fund financed emissions (Tonnes of CO2 equivalent)
		16,860.48	Total Financed emissions (Scope 1 + Scope 2 + Scope 3) (Tonnes of CO2 equivalent)
	2. Carbon footprint	156.94	Fund level Carbon footprint (Scope 1 + Scope 2 + Scope 3) (Per Million EUR Invested)
	3. GHG Intensity of investee companies	603.67	Fund level Total Emission Intensity- Scope 1+2+3 (Per Million EUR Revenue)
	4. Exposure to companies active in the fossil fuel sector	0	% of the fund exposed to any fossil fuels revenue
	5. Share of non-renewable energy consumption	99.63	Adjusted Weighted Average of all issuers in the fund's share of non-renewable energy consumption and non-renewable energy production of investee companies from non-renewable energy sources compared to renewable energy sources, expressed as a percentage of total energy sources (%)
	5. Share of non-renewable energy production	0	
	6. Energy consumption intensity per high impact climate sector		
	Agriculture, Forestry & Fishing	0	
	Construction	0	
	Electricity, Gas, Steam & Air Conditioning Supply	0	
	Manufacturing	0.15	
Mining & Quarrying	0		
Real Estate Activities	0		
Transportation & Storage	0		
Water Supply, Sewerage, Waste Management & Remediation Activities	0		
Wholesale & Retail Trade & Repair of Motor Vehicles & Motorcycles	0.01	Adjusted weighted average energy consumption of issuers in the fund in GWh per million EUR of revenue of investee companies, per high impact climate sector	
Biodiversity	7. Activities negatively affecting biodiversity-sensitive areas	0	Share of investments in the fund of investee companies with sites/operations located in or near to biodiversity-sensitive areas where activities of those investee companies negatively affect those areas
Water	8. Emissions to water	0.01	Adjusted weighted average per issuer in the fund's emissions to water generated by investee companies per million EUR invested (Tonnes)
Waste	9. Hazardous waste and radioactive waste ratio	0.92	Tonnes of hazardous waste and radioactive waste generated by investee companies per million EUR invested, expressed as a weighted average
Social and employee matters	10. Violations of UN Global Compact principles and Organisation for Economic Cooperation and Development (OECD) Guidelines for Multinational Enterprises	0	Share of investments in investee companies that have been involved in violations of the UNGC principles or OECD Guidelines for Multinational Enterprises
	11. Lack of processes and compliance mechanisms to monitor compliance with UN Global Compact principles and OECD Guidelines for Multinational Enterprises	2.04	Share of investments in investee companies without policies to monitor compliance with the UNGC principles or OECD Guidelines for Multinational Enterprises or grievance/ complaints handling mechanisms to address violations of the UNGC principles or OECD Guidelines for Multinational Enterprises
	12. Unadjusted gender pay gap	0.00	Weighted Average of all issuers' in the portfolio unadjusted gender pay gap of investee companies
	13. Board gender diversity	22.43	Weighted Average of all issuers in the portfolio ratio of female to male board members in investee companies, expressed as a percentage of all board members
	14. Exposure to controversial weap-ons (anti-personnel mines, cluster munitions, chemical weapons and biological weapons)	0	Share of investments in investee companies involved in the manufacture or selling of controversial weapons

Anmerkungen:

Obwohl Scope-3-Emissionen in der vorstehenden Tabelle mit den PAI-Bewertungen für den Fonds enthalten sind, wurden sie im Berichtszeitraum nicht in den quantitativen Überprüfungsprozess zur Berücksichtigung von PAI einbezogen.

Die in der vorstehenden Tabelle dargestellten Daten wurden anhand von Informationen berechnet, die von einem externen Datenanbieter stammten. Die Richtigkeit, Vollständigkeit und Relevanz der berechneten Daten hängt von der Richtigkeit und Vollständigkeit der von diesem Drittanbieter bereitgestellten Daten ab. Die angegebenen Zahlen basieren auf den genauesten Berechnungen auf Basis der verfügbaren Daten, die wir mit besten Kräften vornehmen konnten.

Es werden jedoch keine ausdrücklichen oder stillschweigenden Garantien oder Zusicherungen hinsichtlich der Vollständigkeit, Richtigkeit oder Eignung dieser Daten für einen bestimmten Zweck geleistet.



Welches sind die größten Investitionen dieses Finanzprodukts?

Die Liste umfasst die folgenden Investitionen, auf die der größte Anteil der im Bezugszeitraum getätigten Investitionen des Finanzprodukts entfiel: 28. Februar 2023

Großinvestitionen	Sektor	In % der Vermögenswerte	Land
Hangzhou Tigermed Consulting Co Ltd - A Shares	Gesundheitswesen	6,28 %	China
Jiangsu Hengrui Medicine Co Ltd - A Shares	Gesundheitswesen	5,32 %	China
Aier Eye Hospital Group Co Ltd A Shares	Gesundheitswesen	5,11 %	China
Asymchem Laboratories Tianjin Co Ltd - A Shares	Gesundheitswesen	5,01 %	China
Shenzhen Mindray Bio-Medical Electronics Co Ltd - A Shares	Gesundheitswesen	4,96 %	China
Beijing Tongrentang Co Ltd - A Shares	Gesundheitswesen	4,54 %	China
WuXi AppTec Co Ltd - A Shares	Gesundheitswesen	3,96 %	China
Wuxi Biologics Cayman Inc 144A	Gesundheitswesen	3,86 %	Cayman-Inseln
Changchun High & New Technology Industry Group Inc A Shares	Gesundheitswesen	3,83 %	China
China National Accord Medicines Corp Ltd - A Shares	Gesundheitswesen	3,62 %	China
Meinian Onehealth Holdings Co Ltd - A Shares	Gesundheitswesen	3,30 %	China
Hygeia Healthcare Holdings Co Ltd 144A	Gesundheitswesen	3,22 %	Cayman-Inseln
Huadong Medicine Co Ltd - A Shares	Gesundheitswesen	3,12 %	China
Eyebright Medical Technology Beijing Co Ltd - A Shares	Gesundheitswesen	3,02 %	China
Gushengtang Holdings Ltd	Gesundheitswesen	2,90 %	Cayman-Inseln



Wie hoch ist der Anteil nachhaltiger Investitionen?

Die Ausschlüsse wurden über das gesamte Anlageuniversum hinweg bewertet, was aufgrund der verbindlichen Elemente der Anlagestrategie des Fonds mindestens 90 % des Portfolios entspricht (#1 Ausgerichtet auf ökologische oder soziale Merkmale). Zusätzliche liquide Mittel und Geldmarktinstrumente, die zu Cash-Management-/Liquiditätszwecken gehalten wurden, wurden möglicherweise nicht auf Einhaltung der vorstehend aufgeführten Ausschlussvorgaben hin geprüft (#2 Andere Investitionen).

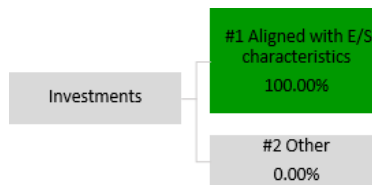
Welche Vermögensallokation lag vor?

100,00 % des NIW des Fonds wurden nach den verbindlichen Elementen der Anlagestrategie ausgewählt, d. h. sie waren auf die ökologischen und sozialen Merkmalen des Fonds ausgerichtet.

0,00 % des NIW des Fonds wurden in derivative Finanzinstrumente zu Absicherungszwecken und/oder für das effiziente Portfoliomanagement investiert; und als Anlagen in Fonds gehalten, die nicht den gleichen Beschränkungen unterliegen.

Alle vorstehend genannten Daten verstehen sich per 28. Februar 2023.

In der Asset-Allokation wird der Anteil der Investitionen in die einzelnen Vermögenswerte beschrieben.



#1 Ausgerichtet auf ökologische/soziale Merkmale: umfasst die Investitionen des Finanzprodukts, die zur Erreichung der von dem Finanzprodukt beworbenen ökologischen oder sozialen Merkmale getätigt wurden.

#2 Andere Investitionen: umfasst die übrigen Investitionen des Finanzprodukts, die weder auf die ökologischen oder sozialen Merkmale ausgerichtet sind noch als nachhaltige Investitionen eingestuft werden.

Die Kategorie #1 Ausgerichtet auf ökologische oder soziale Merkmale umfasst folgende Unterkategorien:

- Die Unterkategorie #1A Nachhaltige Investitionen umfasst nachhaltige Investitionen mit ökologischen oder sozialen Zielen

- Die Unterkategorie #1B Andere ökologische oder soziale Merkmale umfasst Investitionen, die auf ökologische oder soziale Merkmale ausgerichtet sind, aber nicht als nachhaltige Investitionen eingestuft werden.

In welchen Sektoren wurden die Investitionen getätigt?

In der nachstehenden Tabelle ist die GICS-Sektoraufschlüsselung zum 28. Februar 2023 aufgeführt.

Sector (GICS)	Weight %
Health Care	88.97
Industrials	5.18
Consumer Staples	2.64
Consumer Discretionary	0.00
Information Technology	0.00
Financials	0.00
Materials	0.00
Real Estate	0.00
Communication Services	0.00
Utilities	0.00
Energy	0.00
Sovereign	0.00
Cash	3.21
Total	100.00

GICS-Level-4-Aufschlüsselung für den Energiesektor

Sub-Industry Code	Sub-Industry Name	Weight
10101010	Oil & Gas Drilling	0.00
10101020	Oil & Gas Equipment & Services	0.00
10102010	Integrated Oil & Gas	0.00
10102020	Oil & Gas Exploration & Production	0.00
10102030	Oil & Gas Refining & Marketing	0.00
10102040	Oil & Gas Storage & Transportation	0.00
10102050	Coal & Consumable Fuels	0.00
Total		0.00

Um der EU-Taxonomie zu entsprechen, beinhalten die Kriterien für fossiles Gas Emissionsbeschränkungen und den Umstieg auf erneuerbare Energien oder kohlenstoffarme Brennstoffe bis Ende 2035. Für Kernenergie beinhalten die Kriterien umfassende Regeln zu Sicherheit und Abfallmanagement.

Ermöglichte Tätigkeiten ermöglichen es unmittelbar anderen Tätigkeiten, einen wesentlichen Beitrag zu einem ökologischen Ziel zu leisten.

Übergangstätigkeiten sind Tätigkeiten, für die kohlenstoffarme Alternativen noch nicht verfügbar sind und die u. a. Treibhausgasemissionen aufweisen, die den besten Leistungen entsprechen.



In welchem Maß waren die nachhaltigen Investitionen mit einem Umweltziel mit der EU-Taxonomie konform?

Der Fonds verpflichtete sich zwar nicht zu einem Mindestanteil an mit der EU-Taxonomie konformen nachhaltigen Investitionen mit einem Umweltziel, doch waren 0 % des Fondsportfolios (Umsatzerlöse) an der EU-Taxonomie ausgerichtet.

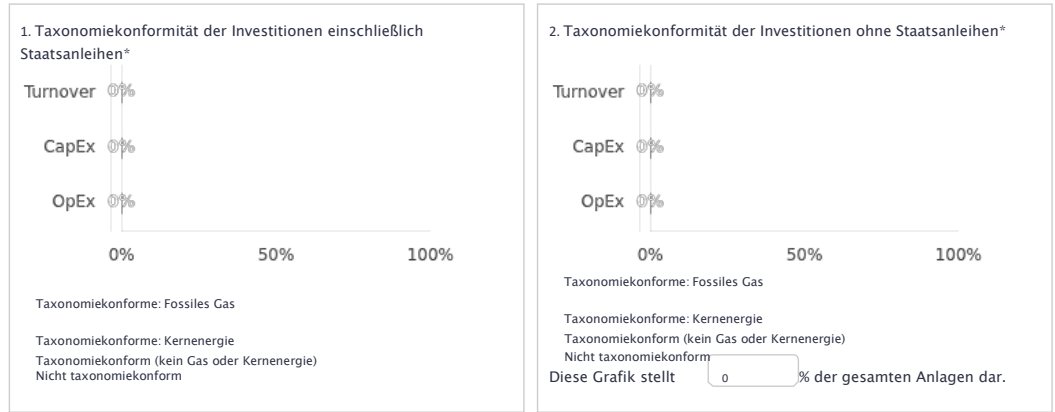
Did the financial product invest in fossil gas and/or nuclear energy related activities complying with the EU Taxonomy¹?

Ja
 In fossiles Gas In Kernenergie
 Nein

¹ Tätigkeiten im Zusammenhang mit fossilem Gas und/oder Kernenergie gelten lediglich dann als taxonomiekonform im Sinne der EU, wenn diese den Klimawandel mit eindämmen und dabei keinerlei andere Zielsetzungen der EU-Taxonomie wesentlich belasten - siehe Erläuterung am linken Rand. Die vollständigen Kriterien für eine EU-Taxonomiekonformität von Wirtschaftstätigkeiten im Zusammenhang mit fossilem Gas und Kernenergie sind in der delegierten Verordnung (EU) 2022/1214 niedergelegt.

- Taxonomiekonforme Tätigkeiten werden ausgedrückt als Anteil:
- Umsatzerlöse, die den Anteil der Einnahmen aus umweltfreundlichen Tätigkeiten der Unternehmen, in die investiert wird, widerspiegeln.
 - Investitionsausgaben (CapEx), die die umweltfreundlichen, für den Übergang zu einer grünen Wirtschaft relevanten Investitionen der Unternehmen, in die investiert wird, aufzeigen
 - Betriebsausgaben (OpEx), die die umweltfreundlichen betrieblichen Tätigkeiten der Unternehmen, in die investiert wird, widerspiegeln.

The graphs below show in green the percentage of investments that were aligned with the EU Taxonomy. As there is no appropriate methodology to determine the taxonomy-alignment of sovereign bonds*, the first graph shows the Taxonomy alignment in relation to all the investments of the financial product including sovereign bonds, while the second graph shows the Taxonomy alignment only in relation to the investments of the financial product other than sovereign bonds.



*For the purpose of these graphs, 'sovereign bonds' consist of all sovereign exposures

Wie hoch war der Anteil der Investitionen in Übergangstätigkeiten und ermöglichende Tätigkeiten?

In der nachstehenden Tabelle ist der Anteil der Investitionen in Übergangstätigkeiten und ermöglichende Tätigkeiten zum 28. Februar 2023 aufgeführt.

	Aligned
Enabling	0.00%
Transition	0.00%

„Ausgerichtet“ bedeutet % der Erträge der Fondsinvestitionen, die an der EU-Taxonomie ausgerichtet sind.

Wie hat sich der Anteil der Investitionen, die mit der EU-Taxonomie in Einklang gebracht wurden, im Vergleich zu früheren Bezugszeiträumen entwickelt?

Nicht zutreffend.

 sind nachhaltige Investitionen mit einem Umweltziel, die die Kriterien für ökologisch nachhaltige Wirtschaftstätigkeiten gemäß der EU-Taxonomie nicht berücksichtigen.



Wie hoch ist der Anteil nachhaltiger Investitionen mit einem Umweltziel, die nicht mit der EU-Taxonomie konform sind?

Nicht zutreffend.



Wie hoch ist der Anteil der sozial nachhaltigen Investitionen?

Nicht zutreffend.



Welche Investitionen fielen unter „Andere Investitionen“, welcher Anlagezweck wurde mit ihnen verfolgt und gibt es einen ökologischen oder sozialen Mindestschutz?

0,00 % der Vermögensallokation des Fonds wurden unter „Andere Investitionen“ erfasst. Wie vorstehend erläutert, kann der Fonds zusätzliche liquide Mittel oder Geldmarktinstrumente zu Cash-Management-/Liquiditätszwecken halten. Der Fonds hält zusätzliche liquide Mittel oder Geldmarktinstrumente zu Cash-Management-/Liquiditätszwecken, die nicht auf die Einhaltung der oben genannten Ausschlussvorgaben hin geprüft wurden. Infolge der neutralen Art der Vermögenswerte bestanden keine Mindestschutzmaßnahmen.

Indexderivate wurden nicht anhand eines Durchschauansatzes bewertet, es sei denn, ein solcher Index wies einen signifikanten Anteil an nicht zulässigen Tätigkeiten auf.



Welche Maßnahmen wurden getroffen, um die ökologischen und/oder sozialen Merkmale im Referenzzeitraum zu erfüllen?

Der Fonds erreichte die ökologischen und sozialen Merkmale durch Einhaltung der Ausschlussvorgaben, was mit der Erreichung der mit dem Fonds beworbenen ökologischen und sozialen Merkmale im Einklang stand.

Nähere Informationen sind dem Abschnitt „Wie schnitten die Nachhaltigkeitsindikatoren ab?“ weiter oben zu entnehmen.

Darüber hinaus überwachte das ESG-Team im Rahmen der Prüfung der wichtigsten nachteiligen negativen Auswirkungen des Fonds auf Nachhaltigkeitsfaktoren die Investitionen mit Hilfe von PAI-Indikatoren. Invesco untersuchte bestimmte Emittenten im Portfolio des Fonds, die anhand von PAI-Indikatoren als problematisch erachtet wurden. Nachstehend folgen Beispiele für Emittenten, die während des Berichtszeitraums untersucht wurden:

Holding	Principal Adverse Impact	Action Taken
A China Health Care Issuer	PAI 1,2,3: GHG Emissions	Research and engagement conducted. The issuer initially flagged on PAI 1,2,3 (GHG emissions). Invesco conducted additional research and has determined that the issuer has committed to follow government guidelines and local regulations on carbon emissions. The issuer has been producing a CSR report that discloses the efforts on GHG emissions, and has committed that the issuer's GHG emissions will be within government's guidelines and dealt with according to local regulations. The issuer has been cooperating with EY to revamp the materials and structure of the issuer's CSR report, and to publish a CSR report that includes material information and datapoints necessary to meet the GHG emission disclosure requirements. The company is adopting smart electricity usage management system to reduce the electricity usage in hospitals.
A China Health Care Issuer	PAI 1,2,3: GHG Emissions, PAI 8, 9: Emission to water/Hazardous waste and radioactive waste ratio	Research conducted. The issuer initially flagged on PAI 1,2,3 (GHG Emissions) and PAI 8 and 9 (Emission to water/Hazardous waste and radioactive waste ratio). Through additional research, Invesco has determined that the entity has committed to address the issues and is developing a strategy.
A China Information Technology/New Energy company	PAI 1,2,3,7,8,10,12	Research and engagement conducted. The issuer initially flagged on multiple PAIs. Invesco has conducted additional research on the issuer. PAI 1,2,3: As a major player in the solar power supply chain, the firm is also committed to reducing its GHG emissions intensity (tCO2 per million RMB) which has dropped from 136.62 in 2020 to 103.23 in 2021. PAI 7,8: The firm has been flagged by Sustainalytics for weak management in resource & land use and biodiversity. However, we found the firm to have made efforts in its water use/reduction and is in the process of establishing clearer policy. The firm's innovative combination of agriculture and solar power in a mixed use site provides substantial benefits to local community while minimizing biodiversity impact. PAI 10,12: The firm has incorporated labour management/health/safety as criteria in its supply chain management and may consider greater disclosure in the future. The firm has been enhancing its outreach with local community to address their concerns.



Wie schnitt dieses Finanzprodukt im Vergleich zum Referenzwert ab?

Nicht zutreffend.

How does the reference benchmark differ from a broad market index?

Nicht zutreffend.

How did this financial product perform with regard to the sustainability indicators to determine the alignment of the reference benchmark with the environmental or social characteristics promoted?

Nicht zutreffend.

How did this financial product perform compared with the reference benchmark?

Nicht zutreffend.

How did this financial product perform compared with the broad market index?

Nicht zutreffend.

Bei den Referenzwerten handelt es sich um Indizes, mit denen gemessen wird, ob das Finanzprodukt die beworbenen ökologischen oder sozialen Merkmale erreicht.

Ökologische und/oder soziale Merkmale

Wurden mit diesem Finanzprodukt nachhaltige Investitionen angestrebt?

- Ja Nein

Es tätigte nachhaltige Investitionen mit einem ökologischen Ziel: _____ %

- in Wirtschaftstätigkeiten, die gemäß der EU-Taxonomie als ökologisch nachhaltig einzustufen sind
 in Wirtschaftstätigkeiten, die nicht gemäß der EU-Taxonomie als ökologisch nachhaltig einzustufen sind

Es wurden damit nachhaltige Investitionen mit einem sozialen Ziel getätigt: _____ %

Es bewarb ökologische/soziale Merkmale und hatte, obwohl es keine nachhaltigen Investitionen zum Ziel hatte, einen Anteil von _____ % nachhaltiger Investitionen

- mit einem ökologischen Ziel in Wirtschaftstätigkeiten, die gemäß der EU-Taxonomie als ökologisch nachhaltig einzustufen sind
 mit einem ökologischen Ziel in Wirtschaftstätigkeiten, die nicht gemäß der EU-Taxonomie als ökologisch nachhaltig einzustufen sind
 mit einem sozialen Ziel

Es wurden damit ökologische/soziale Merkmale beworben, aber keine nachhaltigen Investitionen getätigt

Eine nachhaltige Investition ist eine Investition in eine wirtschaftliche Tätigkeit, die zur Erreichung eines Umweltziels oder eines sozialen Ziels beiträgt, vorausgesetzt, dass diese Investition keines dieser Ziele erheblich beeinträchtigt und die Unternehmen, in die investiert wird, Verfahrensweisen einer guten Unternehmensführung anwenden.

Die EU-Taxonomie ist ein Klassifikationssystem, das in der Verordnung (EU) 2020/852 festgelegt ist und ein Verzeichnis von ökologisch nachhaltigen Wirtschaftstätigkeiten enthält. In dieser Verordnung ist kein Verzeichnis der sozial nachhaltigen Wirtschaftstätigkeiten festgelegt. Nachhaltige Investitionen mit einem ökologischen Ziel können, müssen aber nicht mit der Taxonomie konform sein.



In welchem Umfang wurden die von diesem Produkt beworbenen ökologischen und/oder sozialen Merkmale erfüllt?

Der Invesco Greater China Equity Fund (der „Fonds“) zielte darauf ab, ökologische Merkmale im Zusammenhang mit der Nutzung natürlicher Ressourcen und der Umweltverschmutzung (durch den Ausschluss von Unternehmen, die in der Kohlegewinnung und -produktion sowie in der unkonventionellen Öl- und Gasförderung tätig sind, wie z. B. in der arktischen Öl- und Gasexploration/-förderung, der Ölsandförderung und der Schieferenergieförderung) zu bewerben. Der Fonds bewarb ferner soziale Merkmale im Zusammenhang mit den Menschenrechten (durch den Ausschluss von Unternehmen, die basierend auf Daten Dritter und den eigenen Analysen und Recherchen des Anlageverwalters gegen die Grundsätze des Global Compact der Vereinten Nationen verstoßen) und durch den Ausschluss von Emittenten, die an der Produktion von Tabak und tabakähnlichen Produkten und Dienstleistungen, Cannabis für den Freizeitkonsum, umstrittenen Waffen und der Herstellung von nuklearen Sprengköpfen oder ganzen Atomraketen außerhalb des Atomwaffensperrvertrags beteiligt sind.

Die ökologischen und sozialen Merkmale des Fonds wurden durch Anwendung der vorstehend beschriebenen Ausschlusskriterien erreicht.

How did the sustainability indicators perform?

Der Fonds wendete verschiedene Indikatoren an, um die Erreichung der ökologischen und sozialen Merkmale zu messen. Hierzu gehörten:

Sustainability Indicator	Indicator Performance
UN Global Compact, excluded if non-compliant	During the reference period, there were no active breaches of the Fund's exclusion criteria.
International sanctions, sanctioned investments are prohibited	During the reference period, there were no active breaches of the Fund's exclusion criteria.
Controversial weapons, excluded if 0%, including companies involved in the manufacture of nuclear warheads or whole nuclear missiles outside of the NPT.	During the reference period, there were no active breaches of the Fund's exclusion criteria.
Coal, excluded if Thermal Coal extraction >=5% of revenue, Thermal Coal Power generation >=10% of revenue	During the reference period, there were no active breaches of the Fund's exclusion criteria.
Unconventional oil & gas, excluded if >=5% of revenue on each of the following: - Arctic oil & gas exploration; - Oil sands extraction; - Shale energy extraction;	During the reference period, there were no active breaches of the Fund's exclusion criteria.
Tobacco excluded if Tobacco Products production >=5% of revenue, Tobacco-related products and services >=5% of revenue	During the reference period, there were no active breaches of the Fund's exclusion criteria.
Recreational cannabis, excluded if >=5% of revenue	During the reference period, there were no active breaches of the Fund's exclusion criteria.

Mit Nachhaltigkeitsindikatoren wird gemessen, inwieweit die von dem Fonds beworbenen ökologischen oder sozialen Merkmale erreicht werden.

...and compared to previous periods?

Nicht zutreffend.

What were the objectives of the sustainable investments that the financial product partially made and how did the sustainable investment contribute to such objectives?

Nicht zutreffend.

How did the sustainable investments that the financial product partially made not cause significant harm to any environmental or social sustainable investment objective?

Nicht zutreffend.

How were the indicators for adverse impacts on sustainability factors taken into account?

Nicht zutreffend.

Were sustainable investments aligned with the OECD Guidelines for Multinational Enterprises and the UN Guiding Principles on Business and Human Rights? Details:

Nicht zutreffend.

In der EU-Taxonomie ist der Grundsatz „Vermeidung erheblicher Beeinträchtigungen“ festgelegt, nach dem taxonomiekonforme Investitionen die Ziele der EU-Taxonomie nicht erheblich beeinträchtigen dürfen, und es sind spezifische Unionskriterien beigefügt.

Der Grundsatz „Vermeidung erheblicher Beeinträchtigungen“ findet nur bei denjenigen dem Finanzprodukt zugrunde liegenden Investitionen Anwendung, die die EU-Kriterien für ökologisch nachhaltige Wirtschaftstätigkeiten berücksichtigen. Die dem restlichen Teil dieses Finanzprodukts zugrunde liegenden Anlagen berücksichtigen nicht die EU-Kriterien für ökologisch nachhaltige Wirtschaftstätigkeiten.

Alle anderen nachhaltigen Investitionen dürfen ökologische oder soziale Ziele ebenfalls nicht erheblich beeinträchtigen.



Inwiefern berücksichtigte dieses Finanzprodukt die wichtigsten nachteiligen Auswirkungen auf Nachhaltigkeitsfaktoren?

Der Fonds berücksichtigte anhand einer qualitativen und quantitativen Überprüfung der wichtigsten Kennzahlen (in erster Linie der 14 Indikatoren, die in Tabelle 1 von Anhang I der technischen Regulierungsstandards für die Verordnung 2019/2088 aufgeführt sind) die wichtigsten nachteiligen Auswirkungen (PAI) auf Nachhaltigkeitsfaktoren. Die quantitative Überprüfung erstreckte sich auf eine Bewertung der Produktbestände von Invesco gemäß Artikel 8 und Artikel 9 sowie der relevanten PAI-Daten. Bei dieser ersten Überprüfung wurde ein absoluter Schwellenwert festgelegt, um auf Emittenten hinzuweisen, die sich nicht an Mindeststandards hielten, sowie auf Unternehmen, die bei einem binären Ergebnis auffielen (z. B. umstrittene Waffen oder Verstöße gegen den Global Compact der Vereinten Nationen). Sobald Emittenten für die quantitative Überprüfung identifiziert wurden, wurde geprüft, ob es öffentlich zugängliche Informationen des Emittenten gibt, von denen wir Kenntnis besitzen und die mit der schlechten Leistung hinsichtlich der identifizierten PAI in Verbindung stehen. Das für das ESG-Research zuständige Team führte beim Emittenten im Anschluss eine qualitative Bewertung dahingehend durch, wie effektiv er gegen diese schlechten Leistungen vorging.

Im Anschluss wurden die Emittenten mit den niedrigsten qualitativen Scores als Ziele für die Mitwirkung ermittelt. Auf sie wurde in erster Linie durch Methoden wie Anschreiben, persönliche Kontakte und die Ausübung von Stimmrechten Einfluss genommen. Führte diese Einflussnahme auf das Unternehmen nicht zu einer Verbesserung, so konnte der Fonds eine Desinvestition und/oder einen Ausschluss der Anlage in Erwägung ziehen.

In der nachstehenden Tabelle sind die PAI-Daten für den Fonds aufgeführt:

Bei den wichtigsten nachteiligen Auswirkungen handelt es sich um die bedeutendsten nachteiligen Auswirkungen von Investitionsentscheidungen auf Nachhaltigkeitsfaktoren in den Bereichen Umwelt, Soziales und Beschäftigung, Achtung der Menschenrechte und Bekämpfung von Korruption und Bestechung.

Adverse sustainability indicator	PAI	Data	Metric
Greenhouse gas emissions	1. GHG Emissions	207,042.23	Scope 1 fund financed emissions (Tonnes of CO2 equivalent)
		28,174.90	Scope 2 fund financed emissions (Tonnes of CO2 equivalent)
		276,823.66	Scope 3 fund financed emissions (Tonnes of CO2 equivalent)
		512,040.79	Total Financed emissions (Scope 1 + Scope 2 + Scope 3) (Tonnes of CO2 equivalent)
	2. Carbon footprint	975.79	Fund level Carbon footprint (Scope 1 + Scope 2 + Scope 3) (Per Million EUR Invested)
	3. GHG Intensity of investee companies	987.86	Fund level Total Emission Intensity- Scope 1+2+3 (Per Million EUR Revenue)
	4. Exposure to companies active in the fossil fuel sector	0	% of the fund exposed to any fossil fuels revenue
	5. Share of non-renewable energy consumption	95.92	Adjusted Weighted Average of all issuers in the fund's share of non-renewable energy consumption and non-renewable energy production of investee companies from non-renewable energy sources compared to renewable energy sources, expressed as a percentage of total energy sources (%)
	5. Share of non-renewable energy production	0	
	6. Energy consumption intensity per high impact climate sector		
	Agriculture, Forestry & Fishing	0	Adjusted weighted average energy consumption of issuers in the fund in GWh per million EUR of revenue of investee companies, per high impact climate sector
	Construction	0	
	Electricity, Gas, Steam & Air Conditioning Supply	0.11	
	Manufacturing	1.24	
Mining & Quarrying	0.52		
Real Estate Activities	0.07		
Transportation & Storage	0		
Water Supply, Sewerage, Waste Management & Remediation Activities	0		
Wholesale & Retail Trade & Repair of Motor Vehicles & Motorcycles	0.29		
7. Activities negatively affecting biodiversity-sensitive areas	0	Share of investments in the fund of investee companies with sites/operations located in or near to biodiversity-sensitive areas where activities of those investee companies negatively affect those areas	
Biodiversity	8. Emissions to water	0.3	Adjusted weighted average per issuer in the fund's emissions to water generated by investee companies per million EUR invested (Tonnes)
Water	9. Hazardous waste and radioactive waste ratio	1.41	Tonnes of hazardous waste and radioactive waste generated by investee companies per million EUR invested, expressed as a weighted average
Waste	10. Violations of UN Global Compact principles and Organisation for Economic Cooperation and Development (OECD) Guidelines for Multinational Enterprises	12.53	Share of investments in investee companies that have been involved in violations of the UNGC principles or OECD Guidelines for Multinational Enterprises
Social and employee matters	11. Lack of processes and compliance mechanisms to monitor compliance with UN Global Compact principles and OECD Guidelines for Multinational Enterprises	20.84	Share of investments in investee companies without policies to monitor compliance with the UNGC principles or OECD Guidelines for Multinational Enterprises or grievance/ complaints handling mechanisms to address violations of the UNGC principles or OECD Guidelines for Multinational Enterprises
	12. Unadjusted gender pay gap	0.00	Weighted Average of all issuers' in the portfolio unadjusted gender pay gap of investee companies
	13. Board gender diversity	9.16	Weighted Average of all issuers in the portfolio ratio of female to male board members in investee companies, expressed as a percentage of all board members
	14. Exposure to controversial weap-ons (anti-personnel mines, cluster munitions, chemical weapons and biological weapons)	0	Share of investments in investee companies involved in the manufacture or selling of controversial weapons

Anmerkungen:

Obwohl Scope-3-Emissionen in der vorstehenden Tabelle mit den PAI-Bewertungen für den Fonds enthalten sind, wurden sie im Berichtszeitraum nicht in den quantitativen Überprüfungsprozess zur Berücksichtigung von PAI einbezogen.

Die in der vorstehenden Tabelle dargestellten Daten wurden anhand von Informationen berechnet, die von einem externen Datenanbieter stammten. Die Richtigkeit, Vollständigkeit und Relevanz der berechneten Daten hängt von der Richtigkeit und Vollständigkeit der von diesem Drittanbieter bereitgestellten Daten ab. Die angegebenen Zahlen basieren auf den genauesten Berechnungen auf Basis der verfügbaren Daten, die wir mit besten Kräften vornehmen konnten.

Es werden jedoch keine ausdrücklichen oder stillschweigenden Garantien oder Zusicherungen hinsichtlich der Vollständigkeit, Richtigkeit oder Eignung dieser Daten für einen bestimmten Zweck geleistet.



Welches sind die größten Investitionen dieses Finanzprodukts?

Die Liste umfasst die folgenden Investitionen, auf die der größte Anteil der im Bezugszeitraum getätigten Investitionen des Finanzprodukts entfiel:
28. Februar 2023

Großinvestitionen	Sektor	In % der Vermögenswerte	Land
Tencent Holdings Ltd	Kommunikations-dienstleistungen	9,45 %	Cayman-Inseln
Taiwan Semiconductor Manufacturing Co Ltd	Informationstechnologie	9,06 %	Taiwan
Alibaba Group Holding Ltd	Nicht-Basiskonsumgüter	7,09 %	Cayman-Inseln
Invesco Liquidity Funds plc - Invesco US Dollar Liquidity Portfolio	Zahlungsmittel	5,63 %	Irland
AlA Group Ltd	Finanzen	4,91 %	Hongkong
Meituan 144A	Nicht-Basiskonsumgüter	4,70 %	Cayman-Inseln
Zijin Mining Group Co Ltd - H Shares	Material	3,49 %	China
Hon Hai Precision Industry Co Ltd	Informationstechnologie	3,15 %	Taiwan
Baidu Inc	Kommunikations-dienstleistungen	3,08 %	Cayman-Inseln
	Nicht-Basiskonsumgüter	2,78 %	Cayman-Inseln
JD.com Inc	Basiskonsumgüter	2,44 %	Cayman-Inseln
Tingyi Cayman Islands Holding Corp			
China Merchants Bank Co Ltd - A Shares	Finanzen	2,43 %	China
Suofeiya Home Collection Co Ltd - A Shares	Nicht-Basiskonsumgüter	2,25 %	China
Gourmet Master Co Ltd	Nicht-Basiskonsumgüter	2,10 %	Cayman-Inseln
Baoshan Iron & Steel Co Ltd - A Shares	Material	2,04 %	China



Wie hoch ist der Anteil nachhaltiger Investitionen?

Die Ausschlüsse wurden über das gesamte Anlageuniversum hinweg bewertet, was aufgrund der verbindlichen Elemente der Anlagestrategie des Fonds mindestens 90 % des Portfolios entspricht (#1 Ausgerichtet auf ökologische oder soziale Merkmale). Zusätzliche liquide Mittel und Geldmarktinstrumente, die zu Cash-Management-/Liquiditätszwecken gehalten wurden, wurden möglicherweise nicht auf Einhaltung der vorstehend aufgeführten Ausschlussvorgaben hin geprüft (#2 Andere Investitionen).

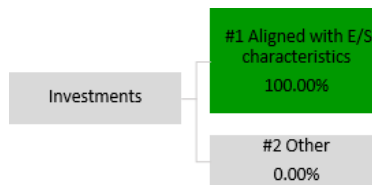
Welche Vermögensallokation lag vor?

100,00 % des NIW des Fonds wurden nach den verbindlichen Elementen der Anlagestrategie ausgewählt, d. h. sie waren auf die ökologischen und sozialen Merkmalen des Fonds ausgerichtet.

0,00 % des NIW des Fonds wurden in derivative Finanzinstrumente zu Absicherungszwecken und/oder für das effiziente Portfoliomanagement investiert; und als Anlage in Fonds gehalten, die nicht den gleichen Beschränkungen unterliegen.

Alle vorstehend genannten Daten verstehen sich per 28. Februar 2023.

In der Asset-Allokation wird der Anteil der Investitionen in die einzelnen Vermögenswerte beschrieben.



#1 Ausgerichtet auf ökologische/soziale Merkmale: umfasst die Investitionen des Finanzprodukts, die zur Erreichung der von dem Finanzprodukt beworbenen ökologischen oder sozialen Merkmale getätigt wurden.

#2 Andere Investitionen: umfasst die übrigen Investitionen des Finanzprodukts, die weder auf die ökologischen oder sozialen Merkmale ausgerichtet sind noch als nachhaltige Investitionen eingestuft werden.

Die Kategorie #1 Ausgerichtet auf ökologische oder soziale Merkmale umfasst folgende Unterkategorien:

- Die Unterkategorie #1A Nachhaltige Investitionen umfasst nachhaltige Investitionen mit ökologischen oder sozialen Zielen

- Die Unterkategorie #1B Andere ökologische oder soziale Merkmale umfasst Investitionen, die auf ökologische oder soziale Merkmale ausgerichtet sind, aber nicht als nachhaltige Investitionen eingestuft werden.

In welchen Sektoren wurden die Investitionen getätigt?

In der nachstehenden Tabelle ist die GICS-Sektoraufschlüsselung zum 28. Februar 2023 aufgeführt.

Sector (GICS)	Weight %
Consumer Discretionary	27.02
Information Technology	18.64
Communication Services	14.60
Consumer Staples	10.79
Financials	9.09
Materials	6.98
Health Care	4.64
Utilities	1.10
Industrials	0.00
Real Estate	0.00
Energy	0.00
Sovereign	0.00
Cash	7.14
Total	100.00

GICS-Level-4-Aufschlüsselung für den Energiesektor

Sub-Industry Code	Sub-Industry Name	Weight
10101010	Oil & Gas Drilling	0.00
10101020	Oil & Gas Equipment & Services	0.00
10102010	Integrated Oil & Gas	0.00
10102020	Oil & Gas Exploration & Production	0.00
10102030	Oil & Gas Refining & Marketing	0.00
10102040	Oil & Gas Storage & Transportation	0.00
10102050	Coal & Consumable Fuels	0.00
Total		0.00

Um der EU-Taxonomie zu entsprechen, beinhalten die Kriterien für fossiles Gas Emissionsbeschränkungen und den Umstieg auf erneuerbare Energien oder kohlenstoffarme Brennstoffe bis Ende 2035. Für Kernenergie beinhalten die Kriterien umfassende Regeln zu Sicherheit und Abfallmanagement.

Ermöglichende Tätigkeiten ermöglichen es unmittelbar anderen Tätigkeiten, einen wesentlichen Beitrag zu einem ökologischen Ziel zu leisten.

Übergangstätigkeiten sind Tätigkeiten, für die kohlenstoffarme Alternativen noch nicht verfügbar sind und die u. a. Treibhausgasemissionen aufweisen, die den besten Leistungen entsprechen.



In welchem Maß waren die nachhaltigen Investitionen mit einem Umweltziel mit der EU-Taxonomie konform?

Der Fonds verpflichtete sich zwar nicht zu einem Mindestanteil an mit der EU-Taxonomie konformen nachhaltigen Investitionen mit einem Umweltziel, doch waren 0 % des Fondsportfolios (Umsatzerlöse) an der EU-Taxonomie ausgerichtet.

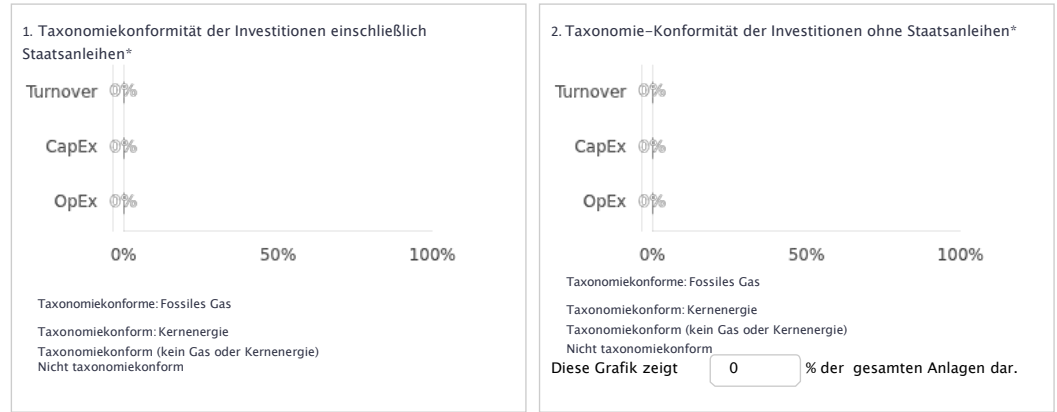
Did the financial product invest in fossil gas and/or nuclear energy related activities complying with the EU Taxonomy¹?

- Ja
- In fossiles Gas In Kernenergie
- Nein

¹ Tätigkeiten im Zusammenhang mit fossilem Gas und/oder Kernenergie gelten lediglich dann als taxonomiekonform im Sinne der EU, wenn diese den Klimawandel mit eindämmen und dabei keinerlei andere Zielsetzungen der EU-Taxonomie wesentlich belasten - siehe Erläuterung am linken Rand. Die vollständigen Kriterien für eine EU-Taxonomiekonformität von Wirtschaftstätigkeiten im Zusammenhang mit fossilem Gas und Kernenergie sind in der delegierten Verordnung (EU) 2022/1214 niedergelegt.

- Taxonomiekonforme Tätigkeiten werden ausgedrückt als Anteil:
- Umsatzerlöse, die den Anteil der Einnahmen aus umweltfreundlichen Tätigkeiten der Unternehmen, in die investiert wird, widerspiegeln.
 - Investitionsausgaben (CapEx), die die umweltfreundlichen, für den Übergang zu einer grünen Wirtschaft relevanten Investitionen der Unternehmen, in die investiert wird, aufzeigen
 - Betriebsausgaben (OpEx), die die umweltfreundlichen betrieblichen Tätigkeiten der Unternehmen, in die investiert wird, widerspiegeln.

The graphs below show in green the percentage of investments that were aligned with the EU Taxonomy. As there is no appropriate methodology to determine the taxonomy-alignment of sovereign bonds*, the first graph shows the Taxonomy alignment in relation to all the investments of the financial product including sovereign bonds, while the second graph shows the Taxonomy alignment only in relation to the investments of the financial product other than sovereign bonds.



*For the purpose of these graphs, 'sovereign bonds' consist of all sovereign exposures

Wie hoch war der Anteil der Investitionen in Übergangstätigkeiten und ermöglichende Tätigkeiten?

In der nachstehenden Tabelle ist der Anteil der Investitionen in Übergangstätigkeiten und ermöglichende Tätigkeiten zum 28. Februar 2023 aufgeführt.

	Aligned
Enabling	0.00%
Transition	0.00%

„Ausgerichtet“ bedeutet % der Erträge der Fondsinvestitionen, die an der EU-Taxonomie ausgerichtet sind.

Wie hat sich der Anteil der Investitionen, die mit der EU-Taxonomie in Einklang gebracht wurden, im Vergleich zu früheren Bezugszeiträumen entwickelt?

Nicht zutreffend.

 sind nachhaltige Investitionen mit einem Umweltziel, die die Kriterien für ökologisch nachhaltige Wirtschaftstätigkeiten gemäß der EU-Taxonomie nicht berücksichtigen.



Wie hoch ist der Anteil nachhaltiger Investitionen mit einem Umweltziel, die nicht mit der EU-Taxonomie konform sind?

Nicht zutreffend.



Wie hoch ist der Anteil der sozial nachhaltigen Investitionen?

Nicht zutreffend.



Welche Investitionen fielen unter „Andere Investitionen“, welcher Anlagezweck wurde mit ihnen verfolgt und gibt es einen ökologischen oder sozialen Mindestschutz?

0,00 % der Vermögensallokation des Fonds wurden unter „Andere Investitionen“ erfasst. Wie vorstehend erläutert, kann der Fonds zusätzliche liquide Mittel oder Geldmarktinstrumente zu Cash-Management-/Liquiditätszwecken halten. Der Fonds hält zusätzliche liquide Mittel oder Geldmarktinstrumente zu Cash-Management-/Liquiditätszwecken, die nicht auf die Einhaltung der oben genannten Ausschlussvorgaben hin geprüft wurden. Infolge der neutralen Art der Vermögenswerte bestanden keine Mindestschutzmaßnahmen.

Indexderivate wurden nicht anhand eines Durchschauansatzes bewertet, es sei denn, ein solcher Index wies einen signifikanten Anteil an nicht zulässigen Tätigkeiten auf.



Welche Maßnahmen wurden getroffen, um die ökologischen und/oder sozialen Merkmale im Referenzzeitraum zu erfüllen?

Der Fonds erreichte die ökologischen und sozialen Merkmale durch Einhaltung der Ausschlussvorgaben, was mit der Erreichung der mit dem Fonds beworbenen ökologischen und sozialen Merkmale im Einklang stand.

Nähere Informationen sind dem Abschnitt „Wie schnitten die Nachhaltigkeitsindikatoren ab?“ weiter oben zu entnehmen.

Darüber hinaus überwachte das ESG-Team im Rahmen der Prüfung der wichtigsten nachteiligen negativen Auswirkungen des Fonds auf Nachhaltigkeitsfaktoren die Investitionen mit Hilfe von PAI-Indikatoren. Invesco untersuchte bestimmte Emittenten im Portfolio des Fonds, die anhand von PAI-Indikatoren als problematisch erachtet wurden. Nachstehend folgen Beispiele für Emittenten, die während des Berichtszeitraums untersucht wurden:

Holding	Principal Adverse Impact	Action Taken
An APAC Materials Issuer	PAI 1,2,3: GHG Emissions	<p>Research conducted. The issuer initially flagged on PAI 1,2,3 (GHG Emissions). Invesco conducted additional research on the issuer, and determined that the entity has committed to address the issue and is developing a strategy.</p> <p>In 2021, the issuer established an action group for carbon emissions reduction, which formulated targeted measures for all entities of the group. It is implementing reduction tasks such as developing alternative fuels, expanding cement kiln co-processing, optimizing clinker rate values and reducing the proportion of clinkers in cements. The issuer reduced coal consumption by using alternative energies such as biomass-derived fuel and is also committed to developing green technologies and improving environmentally friendly processes for circular economy. The issuer also uses co-processing in solid waste disposal to avoid harm to the environment and improve resource utilization. During the reporting period, the issuer co-processed nearly 70,000 tons of waste-derived fuel, domestic sewage sludge and refrigerator plant insulation materials.</p> <p>The issuer aims to create an intelligent cement company that manufactures high quality products with low energy consumption and low carbon emissions. It has also upgraded manufacturing equipment, which will increase output, reduce energy consumption and optimize quality.</p>
An APAC Consumer Discretionary Issuer	PAI 6: Energy consumption intensity	<p>Research conducted. The issuer initially flagged on PAI 6 (Energy consumption intensity). Through additional research, Invesco has determined that the issuer has committed to address the issue and is developing a strategy.</p> <p>The issuer has set targets to improve energy consumption. By the end of 2026, total per employee energy consumption in headquarter offices will reduce by 8% compared with 2021 as a baseline year. The company also promotes renewable energy usage. In its data centres, the issuer has optimized the cooling effect through the use of high-efficiency direct natural cooling and indirect evaporative cooling. The issuer has reported on further measures to improve energy efficiency in their Annual Report, such as installing photovoltaic energy storage systems on roofs and walls to establish green energy supply and effectively reduce power usage effectiveness (PUE) levels. Additionally, the issuer has set a target to improve the energy efficiency in the headquarter offices, however the largest energy usage is in the warehouses and service centres. There are measures in place in the data centres to improve the energy efficiency and the use of renewable energy is mentioned.</p>



Wie schnitt dieses Finanzprodukt im Vergleich zum Referenzwert ab?

Nicht zutreffend.

How does the reference benchmark differ from a broad market index?

Nicht zutreffend.

How did this financial product perform with regard to the sustainability indicators to determine the alignment of the reference benchmark with the environmental or social characteristics promoted?

Nicht zutreffend.

How did this financial product perform compared with the reference benchmark?

Nicht zutreffend.

How did this financial product perform compared with the broad market index?

Nicht zutreffend.

Bei den Referenzwerten handelt es sich um Indizes, mit denen gemessen wird, ob das Finanzprodukt die beworbenen ökologischen oder sozialen Merkmale erreicht.