

## Ökologische und/oder soziale Merkmale

Wurden mit diesem Finanzprodukt nachhaltige Investitionen angestrebt?

- Ja  Nein

Es tätigte nachhaltige Investitionen mit einem ökologischen Ziel: \_\_\_\_ %

- in Wirtschaftstätigkeiten, die gemäß der EU-Taxonomie als ökologisch nachhaltig einzustufen sind
- in Wirtschaftstätigkeiten, die nicht gemäß der EU-Taxonomie als ökologisch nachhaltig einzustufen sind

Es wurden damit nachhaltige Investitionen mit einem sozialen Ziel getätigt: \_\_\_\_ %

Es bewarb ökologische/soziale Merkmale und hatte, obwohl es keine nachhaltigen Investitionen zum Ziel hatte, einen Anteil von \_\_\_\_ % nachhaltiger Investitionen

- mit einem ökologischen Ziel in Wirtschaftstätigkeiten, die gemäß der EU-Taxonomie als ökologisch nachhaltig einzustufen sind
- mit einem ökologischen Ziel in Wirtschaftstätigkeiten, die nicht gemäß der EU-Taxonomie als ökologisch nachhaltig einzustufen sind
- mit einem sozialen Ziel

Es wurden damit ökologische/soziale Merkmale beworben, aber keine nachhaltigen Investitionen getätigt

Eine nachhaltige Investition ist eine Investition in eine wirtschaftliche Tätigkeit, die zur Erreichung eines Umweltziels oder eines sozialen Ziels beiträgt, vorausgesetzt, dass diese Investition keines dieser Ziele erheblich beeinträchtigt und die Unternehmen, in die investiert wird, Verfahrensweisen einer guten Unternehmensführung anwenden.

Die EU-Taxonomie ist ein Klassifikationssystem, das in der Verordnung (EU) 2020/852 festgelegt ist und ein Verzeichnis von ökologisch nachhaltigen Wirtschaftstätigkeiten enthält. In dieser Verordnung ist kein Verzeichnis der sozial nachhaltigen Wirtschaftstätigkeiten festgelegt. Nachhaltige Investitionen mit einem ökologischen Ziel können, müssen aber nicht mit der Taxonomie konform sein.



In welchem Umfang wurden die von diesem Produkt beworbenen ökologischen und/oder sozialen Merkmale erfüllt?

Der Invesco Developed Small and Mid-Cap Equity Fund (der „Fonds“) zielte darauf ab, ökologische Merkmale im Zusammenhang mit der Nutzung natürlicher Ressourcen und der Umweltverschmutzung (durch den Ausschluss von Unternehmen, die in der Kohlegewinnung und -produktion sowie in der unkonventionellen Öl- und Gasförderung tätig sind, wie z. B. in der arktischen Öl- und Gasexploration/-förderung, der Ölsandförderung und der Schieferenergieförderung) zu bewerben. Der Fonds bewarb ferner soziale Merkmale im Zusammenhang mit den Menschenrechten (durch den Ausschluss von Unternehmen, die basierend auf Daten Dritter und den eigenen Analysen und Recherchen des Anlageverwalters gegen die Grundsätze des Global Compact der Vereinten Nationen verstoßen) und durch den Ausschluss von Emittenten, die an der Produktion von Tabak und tabakähnlichen Produkten und Dienstleistungen, Cannabis für den Freizeitkonsum, umstrittenen Waffen und der Herstellung von nuklearen Sprengköpfen oder ganzen Atomraketen außerhalb des Atomwaffensperrvertrags beteiligt sind.

Die ökologischen und sozialen Merkmale des Fonds wurden durch Anwendung der vorstehend beschriebenen Ausschlusskriterien erreicht.

### How did the sustainability indicators perform?

Der Fonds wendete verschiedene Indikatoren an, um die Erreichung der ökologischen und sozialen Merkmale zu messen. Hierzu gehörten:

Sustainability indicator	Indicator Performance
UN Global Compact, excluded if non-compliant	During the reference period, there were no active breaches of the Fund's exclusion criteria.
International sanctions, sanctioned investments are prohibited	During the reference period, there were no active breaches of the Fund's exclusion criteria.
Controversial weapons, excluded if 0%, including companies involved in the manufacture of nuclear warheads or whole nuclear missiles outside of the NPT.	During the reference period, there were no active breaches of the Fund's exclusion criteria.
Coal, excluded if Thermal Coal extraction >=5% of revenue, Thermal Coal Power generation >=10% of revenue	During the reference period, there were no active breaches of the Fund's exclusion criteria.
Unconventional oil & gas, excluded if >=5% of revenue on each of the following: - Arctic oil & gas exploration; - Oil sands extraction; - Shale energy extraction;	During the reference period, there were no active breaches of the Fund's exclusion criteria.
Tobacco excluded if Tobacco Products production >=5% of revenue, Tobacco-related products and services >=5% of revenue	During the reference period, there were no active breaches of the Fund's exclusion criteria.
Recreational cannabis, excluded if >=5% of revenue	During the reference period, there were no active breaches of the Fund's exclusion criteria.

...and compared to previous periods?

Mit Nachhaltigkeitsindikatoren wird gemessen, inwieweit die von dem Fonds beworbenen ökologischen oder sozialen Merkmale erreicht werden.

Nicht zutreffend.

*What were the objectives of the sustainable investments that the financial product partially made and how did the sustainable investment contribute to such objectives?*

Nicht zutreffend.

*How did the sustainable investments that the financial product partially made not cause significant harm to any environmental or social sustainable investment objective?*

Nicht zutreffend.

*How were the indicators for adverse impacts on sustainability factors taken into account?*

Nicht zutreffend.

*Were sustainable investments aligned with the OECD Guidelines for Multinational Enterprises and the UN Guiding Principles on Business and Human Rights? Details:*

Nicht zutreffend.

*In der EU-Taxonomie ist der Grundsatz „Vermeidung erheblicher Beeinträchtigungen“ festgelegt, nach dem taxonomiekonforme Investitionen die Ziele der EU-Taxonomie nicht erheblich beeinträchtigen dürfen, und es sind spezifische Unionskriterien beigelegt.*

Der Grundsatz „Vermeidung erheblicher Beeinträchtigungen“ findet nur bei denjenigen dem Finanzprodukt zugrunde liegenden Investitionen Anwendung, die die EU-Kriterien für ökologisch nachhaltige Wirtschaftstätigkeiten berücksichtigen. Die dem restlichen Teil dieses Finanzprodukts zugrunde liegenden Anlagen berücksichtigen nicht die EU-Kriterien für ökologisch nachhaltige Wirtschaftstätigkeiten.

*Alle anderen nachhaltigen Investitionen dürfen ökologische oder soziale Ziele ebenfalls nicht erheblich beeinträchtigen.*



Inwiefern berücksichtigte dieses Finanzprodukt die wichtigsten nachteiligen Auswirkungen auf Nachhaltigkeitsfaktoren?

Der Fonds berücksichtigte anhand einer qualitativen und quantitativen Überprüfung der wichtigsten Kennzahlen (in erster Linie der 14 Indikatoren, die in Tabelle 1 von Anhang I der technischen Regulierungsstandards für die Verordnung 2019/2088 aufgeführt sind) die wichtigsten nachteiligen Auswirkungen (PAI) auf Nachhaltigkeitsfaktoren. Die quantitative Überprüfung erstreckte sich auf eine Bewertung der Produktbestände von Invesco gemäß Artikel 8 und Artikel 9 sowie der relevanten PAI-Daten. Bei dieser ersten Überprüfung wurde ein absoluter Schwellenwert festgelegt, um auf Emittenten hinzuweisen, die sich nicht an Mindeststandards hielten, sowie auf Unternehmen, die bei einem binären Ergebnis auffielen (z. B. umstrittene Waffen oder Verstöße gegen den Global Compact der Vereinten Nationen). Sobald Emittenten für die quantitative Überprüfung identifiziert wurden, wurde geprüft, ob es öffentlich zugängliche Informationen des Emittenten gibt, von denen wir Kenntnis besitzen und die mit der schlechten Leistung hinsichtlich der identifizierten PAI in Verbindung stehen. Das für das ESG-Research zuständige Team führte beim Emittenten im Anschluss eine qualitative Bewertung dahingehend durch, wie effektiv er gegen diese schlechten Leistungen vorging.

Im Anschluss wurden die Emittenten mit den niedrigsten qualitativen Scores als Ziele für die Mitwirkung ermittelt. Auf sie wurde in erster Linie durch Methoden wie Anschreiben, persönliche Kontakte und die Ausübung von Stimmrechten Einfluss genommen. Führte diese Einflussnahme auf das Unternehmen nicht zu einer Verbesserung, so konnte der Fonds eine Desinvestition und/oder einen Ausschluss der Anlage in Erwägung ziehen.

In der nachstehenden Tabelle sind die PAI-Daten für den Fonds aufgeführt:

Bei den wichtigsten nachteiligen Auswirkungen handelt es sich um die bedeutendsten nachteiligen Auswirkungen von Investitionsentscheidungen auf Nachhaltigkeitsfaktoren in den Bereichen Umwelt, Soziales und Beschäftigung, Achtung der Menschenrechte und Bekämpfung von Korruption und Bestechung.

Adverse Sustainability Indicator	PAI	Data	Metric
Greenhouse gas emissions	1. GHG Emissions	4,028.37	Scope 1 fund financed emissions (Tonnes of CO2 equivalent)
		1,504.71	Scope 2 fund financed emissions (Tonnes of CO2 equivalent)
		79,272.01	Scope 3 fund financed emissions (Tonnes of CO2 equivalent)
		84,805.09	Total Funded emissions (Scope 1 + Scope 2 + Scope 3) (Tonnes of CO2 equivalent)
	2. Carbon footprint	921.75	Fund level Carbon footprint (Scope 1 + Scope 2 + Scope 3) (Per Million EUR Invested)
	3. GHG Intensity of investee companies	1259.75	Fund level Total Emission Intensity- Scope 1+2+3 (Per Million EUR Revenue)
	4. Exposure to companies active in the fossil fuel sector	0	% of the fund exposed to any fossil fuels revenue
	5. Share of non-renewable energy consumption	81.33	Adjusted Weighted Average of all issuers in the fund's share of non-renewable energy consumption and non-renewable energy production of investee companies from non-renewable energy sources compared to renewable energy sources, expressed as a percentage of total energy sources (%)
	5. Share of non-renewable energy production	2.4	
	6. Energy consumption intensity per high impact climate sector		
	Agriculture, Forestry & Fishing	0	
	Construction	0.08	
	Electricity, Gas, Steam & Air Conditioning Supply	4.32	
	Manufacturing	0.66	
Mining & Quarrying	3.95		
Real Estate Activities	0.01		
Transportation & Storage	0.84		
Water Supply, Sewerage, Waste Management & Remediation Activities	0.3		
Wholesale & Retail Trade & Repair of Motor Vehicles & Motorcycles	0.05		
7. Activities negatively affecting biodiversity-sensitive areas	1.77	Share of investments in the fund of investee companies with sites/operations located in or near to biodiversity-sensitive areas where activities of those investee companies negatively affect those	
8. Emissions to water	0.3	Adjusted weighted average per issuer in the fund's emissions to water generated by investee companies per million EUR invested (Tonnes)	
9. Hazardous waste and radioactive waste ratio	3.34	Tonnes of hazardous waste and radioactive waste generated by investee companies per million EUR invested, expressed as a weighted average	
Social and employee matters	10. Violations of UN Global Compact principles and Organisation for Economic Cooperation and Development (OECD) Guidelines for Multinational Enterprises	0	Share of investments in investee companies that have been involved in violations of the UNGC principles or OECD Guidelines for Multinational Enterprises
	11. Lack of processes and compliance mechanisms to monitor compliance with UN Global Compact principles and OECD Guidelines for Multinational Enterprises	11.04	Share of investments in investee companies without policies to monitor compliance with the UNGC principles or OECD Guidelines for Multinational Enterprises or grievance/ complaints handling mechanisms to address violations of the UNGC principles or OECD Guidelines for Multinational Enterprises
	12. Unadjusted gender pay gap	16.80	Weighted Average of all issuers' in the portfolio unadjusted gender pay gap of investee companies
	13. Board gender diversity	31.43	Weighted Average of all issuers in the portfolio ratio of female to male board members in investee companies, expressed as a percentage of all board members
	14. Exposure to controversial weapons (anti-personnel mines, cluster munitions, chemical weapons and biological weapons)	0	Share of investments in investee companies involved in the manufacture or selling of controversial weapons

#### Hinweise:

Obwohl Scope-3-Emissionen in der vorstehenden Tabelle mit den PAI-Bewertungen für den Fonds enthalten sind, wurden sie im Berichtszeitraum nicht in den quantitativen Überprüfungsprozess zur Berücksichtigung von PAI einbezogen.

Die in der vorstehenden Tabelle dargestellten Daten wurden anhand von Informationen berechnet, die von einem externen Datenanbieter stammten. Die Richtigkeit, Vollständigkeit und Relevanz der berechneten Daten hängt von der Richtigkeit und Vollständigkeit der von diesem Drittanbieter bereitgestellten Daten ab. Die angegebenen Zahlen basieren auf den genauesten Berechnungen auf Basis der verfügbaren Daten, die wir mit besten Kräften vornehmen konnten.

Es werden jedoch keine ausdrücklichen oder stillschweigenden Garantien oder Zusicherungen hinsichtlich der Vollständigkeit, Richtigkeit oder Eignung dieser Daten für einen bestimmten Zweck geleistet.



Welches sind die größten Investitionen dieses Finanzprodukts?

Großinvestitionen	Sektor	In % der Vermögenswerte	Land
Invesco Liquidity Funds plc -			
Invesco US Dollar Liquidity Portfolio	Zahlungsmittel	4,20 %	Irland
Coface SA	Finanzen	2,03 %	Frankreich
Saipem SpA	Energie	2,00 %	Italien
GVS SpA 144A	Industrie	1,66 %	Italien
TKH Group NV	Industrie	1,65 %	Niederlande
Fugro NV	Industrie	1,56 %	Niederlande
Weatherford International Plc	Energie	1,50 %	Irland
Piovan SpA 144A	Industrie	1,46 %	Italien
CAE Inc	Industrie	1,44 %	Kanada
Meyer Burger Technology AG	Informationstechnologie	1,38 %	Schweiz
Just Eat Takeaway.com NV 144A	Nicht-Basiskonsumgüter	1,30 %	Niederlande
Technip Energies NV	Energie	1,30 %	Niederlande
Hensoldt AG	Industrie	1,24 %	Deutschland
Eramet SA	Material	1,23 %	Frankreich

Die Liste umfasst die folgenden Investitionen, auf die der größte Anteil der im Bezugszeitraum getätigten Investitionen des Finanzprodukts entfiel:  
28. Februar 2023



## Wie hoch ist der Anteil nachhaltiger Investitionen?

In der Asset-Allokation wird der Anteil der Investitionen in die einzelnen Vermögenswerte beschrieben.


Die Ausschlüsse wurden über das gesamte Anlageuniversum hinweg bewertet, was aufgrund der verbindlichen Elemente der Anlagestrategie des Fonds mindestens 90 % des Portfolios entspricht (#1 Ausgerichtet auf ökologische oder soziale Merkmale). Zusätzliche liquide Mittel und Geldmarktinstrumente, die zu Cash-Management-/Liquiditätszwecken gehalten wurden, wurden möglicherweise nicht auf Einhaltung der vorstehend aufgeführten Ausschlussvorgaben hin geprüft (#2 Andere Investitionen).

Welche Vermögensallokation lag vor?

100,0 % des NIW des Fonds wurden nach den verbindlichen Elementen der Anlagestrategie ausgewählt, d. h. sie waren auf die ökologischen und sozialen Merkmalen des Fonds ausgerichtet.

0,00 % des NIW des Fonds wurden in derivative Finanzinstrumente zu Absicherungszwecken und/oder für das effiziente Portfoliomanagement und zu Anlagezwecken sowie in Barmittel zwecks zusätzlicher Liquidität investiert oder als Anlagen in sonstigen Fonds gehalten, die nicht den gleichen Beschränkungen unterliegen.

Alle vorstehend genannten Daten verstehen sich per 28. Februar 2023.



#1 Ausgerichtet auf ökologische/soziale Merkmale: umfasst die Investitionen des Finanzprodukts, die zur Erreichung der von dem Finanzprodukt beworbenen ökologischen oder sozialen Merkmale getätigt wurden.

#2 Andere Investitionen: umfasst die übrigen Investitionen des Finanzprodukts, die weder auf die ökologischen oder sozialen Merkmale ausgerichtet sind noch als nachhaltige Investitionen eingestuft werden.

Die Kategorie #1 Ausgerichtet auf ökologische oder soziale Merkmale umfasst folgende Unterkategorien:

- Die Unterkategorie #1A Nachhaltige Investitionen umfasst nachhaltige Investitionen mit ökologischen oder sozialen Zielen

- Die Unterkategorie #1B Andere ökologische oder soziale Merkmale umfasst Investitionen, die auf ökologische oder soziale Merkmale ausgerichtet sind, aber nicht als nachhaltige Investitionen eingestuft werden.

## In welchen Sektoren wurden die Investitionen getätigt?

In der nachstehenden Tabelle ist die GICS-Sektoraufschlüsselung zum 28. Februar 2023 aufgeführt.

Sector (GICS)	Weight %
Industrials	26.10
Financials	14.36
Consumer Discretionary	13.81
Information Technology	11.35
Health Care	7.95
Energy	6.51
Materials	5.47
Utilities	2.92
Consumer Staples	2.73
Communication Services	2.64
Real Estate	1.99
Sovereign	0.00
Cash	4.17
<b>Total</b>	<b>100.00</b>

## GICS-Level-4-Aufschlüsselung für den Energiesektor

Sub-Industry Code	Sub-Industry Name	Weight
10101010	Oil & Gas Drilling	0.00
10101020	Oil & Gas Equipment & Services	6.51
10102010	Integrated Oil & Gas	0.00
10102020	Oil & Gas Exploration & Product	0.00
10102030	Oil & Gas Refining & Marketing	0.00
10102040	Oil & Gas Storage & Transportat	0.00
10102050	Coal & Consumable Fuels	0.00
<b>Total</b>		<b>6.51</b>

Um der EU-Taxonomie zu entsprechen, beinhalten die Kriterien für fossiles Gas Emissions-beschränkungen und den Umstieg auf erneuerbare Energien oder kohlen-stoffarme Brennstoffe bis Ende 2035. Für Kernenergie beinhalten die Kriterien umfassende Regeln zu Sicherheit und Abfallmanagement.



In welchem Umfang waren die nachhaltigen Investitionen mit der EU-Taxonomie konform?

Der Fonds verpflichtete sich zwar nicht zu einem Mindestanteil an mit der EU-Taxonomie konformen nachhaltigen Investitionen mit einem Umweltziel, doch waren 1,49 % des Fondsportfolios (Umsatzerlöse) an der EU-Taxonomie ausgerichtet.

Did the financial product invest in fossil gas and/or nuclear energy related activities complying with the EU Taxonomy<sup>1</sup>?

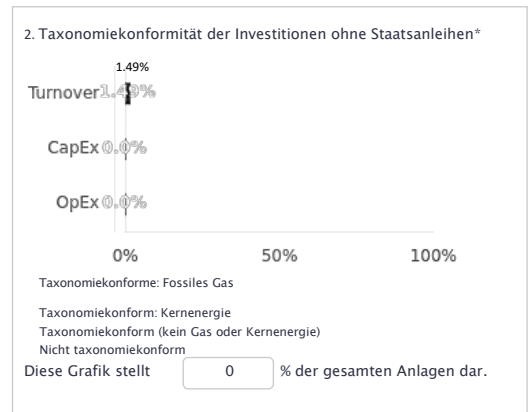
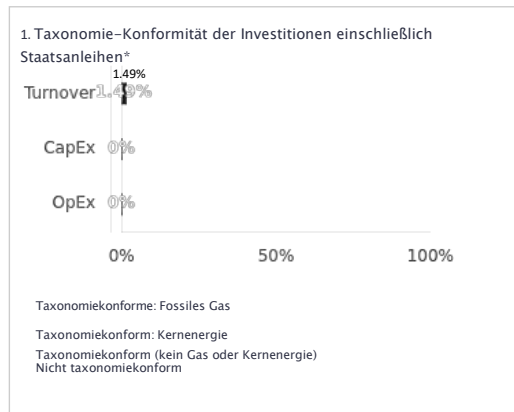
Ja

In fossiles Gas  In Kernenergie

Nein

<sup>1</sup> Tätigkeiten im Zusammenhang mit fossilem Gas und/oder Kernenergie gelten lediglich dann als taxonomiekonform im Sinne der EU, wenn diese den Klimawandel mit eindämmen und dabei keinerlei andere Zielsetzungen der EU-Taxonomie wesentlich belasten - siehe Erläuterung am linken Rand. Die vollständigen Kriterien für eine EU-Taxonomiekonformität von Wirtschaftstätigkeiten im Zusammenhang mit fossilem Gas und Kernenergie sind in der delegierten Verordnung (EU) 2022/1214 niedergelegt.

The graphs below show in green the percentage of investments that were aligned with the EU Taxonomy. As there is no appropriate methodology to determine the taxonomy-alignment of sovereign bonds<sup>2</sup>, the first graph shows the Taxonomy alignment in relation to all the investments of the financial product including sovereign bonds, while the second graph shows the Taxonomy alignment only in relation to the investments of the financial product other than sovereign bonds.



\*For the purpose of these graphs, 'sovereign bonds' consist of all sovereign exposures

Wie hoch war der Anteil der Investitionen in Übergangstätigkeiten und ermöglichende Tätigkeiten?

In der nachstehenden Tabelle ist der Anteil der Investitionen in Übergangstätigkeiten und ermöglichende Tätigkeiten zum 28. Februar 2023 aufgeführt.

	Aligned
Enabling	1.49
Transition	0.00

„Ausgerichtet“ bedeutet % der Erträge der Fondsinvestitionen, die an der EU-Taxonomie ausgerichtet sind.

Wie hat sich der Anteil der Investitionen, die mit der EU-Taxonomie in Einklang gebracht wurden, im Vergleich zu früheren Bezugszeiträumen entwickelt?

Nicht zutreffend.

Wie hoch ist der Anteil nachhaltiger Investitionen mit einem Umweltziel, die nicht mit der EU-Taxonomie konform sind?

Nicht zutreffend.

Wie hoch ist der Anteil der sozial nachhaltigen Investitionen?

Nicht zutreffend.

Welche Investitionen fielen unter „Andere Investitionen“, welcher Anlagezweck wurde mit ihnen verfolgt und gibt es einen ökologischen oder sozialen Mindestschutz?

0,00 % der Vermögensallokation des Fonds wurden unter „Andere Investitionen“ erfasst. Wie vorstehend erläutert, kann der Fonds zusätzliche liquide Mittel oder Geldmarktinstrumente zu Cash-Management-/Liquiditätszwecken halten. Der Fonds hält zusätzliche liquide Mittel oder Geldmarktinstrumente zu Cash-Management-/Liquiditätszwecken, die nicht auf die Einhaltung der oben genannten Ausschlussvorgaben hin geprüft wurden. Infolge der neutralen Art der Vermögenswerte bestanden keine Mindestschutzmaßnahmen.

sind nachhaltige Investitionen mit einem Umweltziel, die die Kriterien für ökologisch nachhaltige Wirtschaftstätigkeiten gemäß der EU-Taxonomie nicht berücksichtigen.



Indexderivate wurden nicht anhand eines Durchschauansatzes bewertet, es sei denn, ein solcher Index wies einen signifikanten Anteil an nicht zulässigen Tätigkeiten auf.



Welche Maßnahmen wurden getroffen, um die ökologischen und/oder sozialen Merkmale im Referenzzeitraum zu erfüllen?

Der Fonds erreichte die ökologischen und sozialen Merkmale durch Einhaltung der Ausschlussvorgaben, was mit der Erreichung der mit dem Fonds beworbenen ökologischen und sozialen Merkmale im Einklang stand.

Nähere Informationen sind dem Abschnitt „Wie schnitten die Nachhaltigkeitsindikatoren ab?“ weiter oben zu entnehmen.

Darüber hinaus überwachte das ESG-Team im Rahmen der Prüfung der wichtigsten nachteiligen negativen Auswirkungen des Fonds auf Nachhaltigkeitsfaktoren die Investitionen mit Hilfe von PAI-Indikatoren. Invesco untersuchte bestimmte Emittenten im Portfolio des Fonds, die anhand von PAI-Indikatoren als problematisch erachtet wurden. Nachstehend folgen Beispiele für Emittenten, die während des Berichtszeitraums untersucht wurden:



Wie schnitt dieses Finanzprodukt im Vergleich zum Referenzwert ab?

Der Fonds wurde nicht mit einem Referenzwert verglichen.

*Wie unterscheidet sich der Referenzwert von einem breiten Marktindex?*

Nicht zutreffend.

*How did this financial product perform with regard to the sustainability indicators to determine the alignment of the reference benchmark with the environmental or social characteristics promoted?*

Nicht zutreffend.

*How did this financial product perform compared with the reference benchmark?*

Nicht zutreffend.

*How did this financial product perform compared with the broad market index?*

Nicht zutreffend.

Bei den Referenzwerten handelt es sich um Indizes, mit denen gemessen wird, ob das Finanzprodukt die beworbenen ökologischen oder sozialen Merkmale erreicht.





## Ökologische und/oder soziale Merkmale

Wurden mit diesem Finanzprodukt nachhaltige Investitionen angestrebt?

Eine nachhaltige Investition ist eine Investition in eine wirtschaftliche Tätigkeit, die zur Erreichung eines Umweltziels oder eines sozialen Ziels beiträgt, vorausgesetzt, dass diese Investition keines dieser Ziele erheblich beeinträchtigt und die Unternehmen, in die investiert wird, Verfahrensweisen einer guten Unternehmensführung anwenden.

Die EU-Taxonomie ist ein Klassifikationssystem, das in der Verordnung (EU) 2020/852 festgelegt ist und ein Verzeichnis von ökologisch nachhaltigen Wirtschaftstätigkeiten enthält. In dieser Verordnung ist kein Verzeichnis der sozial nachhaltigen Wirtschaftstätigkeiten festgelegt. Nachhaltige Investitionen mit einem ökologischen Ziel können, müssen aber nicht mit der Taxonomie konform sein.

Ja

Nein

Es tätigte nachhaltige Investitionen mit einem ökologischen Ziel: \_\_\_\_\_ %

Es bewarb ökologische/soziale Merkmale und hatte, obwohl es keine nachhaltigen Investitionen zum Ziel hatte, einen Anteil von \_\_\_\_\_ % nachhaltiger Investitionen

in Wirtschaftstätigkeiten, die gemäß der EU-Taxonomie als ökologisch nachhaltig einzustufen sind

mit einem ökologischen Ziel in Wirtschaftstätigkeiten, die gemäß der EU-Taxonomie als ökologisch nachhaltig einzustufen sind

in Wirtschaftstätigkeiten, die nicht gemäß der EU-Taxonomie als ökologisch nachhaltig einzustufen sind

mit einem ökologischen Ziel in Wirtschaftstätigkeiten, die nicht gemäß der EU-Taxonomie als ökologisch nachhaltig einzustufen sind

mit einem sozialen Ziel

Es wurden damit nachhaltige Investitionen mit einem sozialen Ziel getätigt: \_\_\_\_\_ %

Es wurden damit ökologische/soziale Merkmale beworben, aber keine nachhaltigen Investitionen getätigt



In welchem Umfang wurden die von diesem Produkt beworbenen ökologischen und/oder sozialen Merkmale erfüllt?

Der Invesco Emerging Markets Equity Fund (der „Fonds“) zielte darauf ab, ökologische Merkmale im Zusammenhang mit der Nutzung natürlicher Ressourcen und der Umweltverschmutzung (durch den Ausschluss von Unternehmen, die in der Kohlegewinnung und -produktion sowie in der unkonventionellen Öl- und Gasförderung tätig sind, wie z. B. in der arktischen Öl- und Gasexploration/-förderung, der Ölsandförderung und der Schieferenergieförderung) zu bewerben. Der Fonds bewarb ferner soziale Merkmale im Zusammenhang mit den Menschenrechten (durch den Ausschluss von Unternehmen, die basierend auf Daten Dritter und den eigenen Analysen und Recherchen des Anlageverwalters gegen die Grundsätze des Global Compact der Vereinten Nationen verstoßen) und durch den Ausschluss von Emittenten, die an der Produktion von Tabak und tabakähnlichen Produkten und Dienstleistungen, Cannabis für den Freizeitkonsum, umstrittenen Waffen und der Herstellung von nuklearen Sprengköpfen oder ganzen Atomraketen außerhalb des Atomwaffensperrvertrags beteiligt sind.

Die ökologischen und sozialen Merkmale des Fonds wurden durch Anwendung der vorstehend beschriebenen Ausschlusskriterien erreicht.

*How did the sustainability indicators perform?*

Der Fonds wendete verschiedene Indikatoren an, um die Erreichung der ökologischen und sozialen Merkmale zu messen. Hierzu gehörten:

Mit Nachhaltigkeitsindikatoren wird gemessen, inwieweit die von dem Fonds beworbenen ökologischen oder sozialen Merkmale erreicht werden.



Sustainability Indicator	Indicator Performance
UN Global Compact, excluded if non-compliant	During the reference period, there were no active breaches of the Fund's exclusion criteria.
International sanctions, sanctioned investments are prohibited	During the reference period, there were no active breaches of the Fund's exclusion criteria.
Controversial weapons, excluded if 0%, including companies involved in the manufacture of nuclear warheads or whole nuclear missiles outside of the NPT.	During the reference period, there were no active breaches of the Fund's exclusion criteria.
Coal, excluded if Thermal Coal extraction >=5% of revenue, Thermal Coal Power generation >=10% of revenue	During the reference period, there were no active breaches of the Fund's exclusion criteria.
Unconventional oil & gas, excluded if >=5% of revenue on each of the following: - Artic oil & gas exploration; - Oil sands extraction; - Shale energy extraction;	During the reference period, there were no active breaches of the Fund's exclusion criteria.
Tobacco excluded if Tobacco Products production >=5% of revenue, Tobacco-related products and services >=5% of revenue	During the reference period, there were no active breaches of the Fund's exclusion criteria.
Recreational cannabis, excluded if >=5% of revenue	During the reference period, there were no active breaches of the Fund's exclusion criteria.

*...and compared to previous periods?*

Nicht zutreffend.

*What were the objectives of the sustainable investments that the financial product partially made and how did the sustainable investment contribute to such objectives?*

Nicht zutreffend.

*How did the sustainable investments that the financial product partially made not cause significant harm to any environmental or social sustainable investment objective?*

Nicht zutreffend.

*How were the indicators for adverse impacts on sustainability factors taken into account?*

Nicht zutreffend.

*Were sustainable investments aligned with the OECD Guidelines for Multinational Enterprises and the UN Guiding Principles on Business and Human Rights? Details:*

Nicht zutreffend.

*In der EU-Taxonomie ist der Grundsatz „Vermeidung erheblicher Beeinträchtigungen“ festgelegt, nach dem taxonomiekonforme Investitionen die Ziele der EU-Taxonomie nicht erheblich beeinträchtigen dürfen, und es sind spezifische Unionskriterien beigefügt.*

Der Grundsatz „Vermeidung erheblicher Beeinträchtigungen“ findet nur bei denjenigen dem Finanzprodukt zugrunde liegenden Investitionen Anwendung, die die EU-Kriterien für ökologisch nachhaltige Wirtschaftstätigkeiten berücksichtigen. Die dem restlichen Teil dieses Finanzprodukts zugrunde liegenden Anlagen berücksichtigen nicht die EU-Kriterien für ökologisch nachhaltige Wirtschaftstätigkeiten.

*Alle anderen nachhaltigen Investitionen dürfen ökologische oder soziale Ziele ebenfalls nicht erheblich beeinträchtigen.*



Inwiefern berücksichtigte dieses Finanzprodukt die wichtigsten nachteiligen Auswirkungen auf Nachhaltigkeitsfaktoren?

Der Fonds berücksichtigte anhand einer qualitativen und quantitativen Überprüfung der wichtigsten Kennzahlen (in erster Linie der 14 Indikatoren, die in Tabelle 1 von Anhang I der technischen Regulierungsstandards für die Verordnung 2019/2088 aufgeführt sind) die wichtigsten nachteiligen Auswirkungen (PAI) auf Nachhaltigkeitsfaktoren. Die quantitative Überprüfung erstreckte sich auf eine Bewertung der Produktbestände von Invesco gemäß Artikel 8 und Artikel 9 sowie der relevanten PAI-Daten. Bei dieser ersten Überprüfung wurde ein absoluter Schwellenwert festgelegt, um auf Emittenten hinzuweisen, die sich nicht an Mindeststandards hielten, sowie auf Unternehmen, die bei einem binären Ergebnis auffielen (z. B. umstrittene Waffen oder Verstöße gegen den Global Compact der Vereinten Nationen). Sobald Emittenten für die quantitative Überprüfung identifiziert wurden, wurde geprüft, ob es öffentlich zugängliche Informationen des Emittenten gibt, von denen wir Kenntnis besitzen und die mit der schlechten Leistung hinsichtlich der identifizierten PAI in Verbindung stehen. Das für das ESG-Research zuständige Team führte beim Emittenten im Anschluss eine qualitative Bewertung dahingehend durch, wie effektiv er gegen diese schlechten Leistungen vorging.

Bei den wichtigsten nachteiligen Auswirkungen handelt es sich um die bedeutendsten nachteiligen Auswirkungen von Investitionsentscheidungen auf Nachhaltigkeitsfaktoren in den Bereichen Umwelt, Soziales und Beschäftigung, Achtung der Menschenrechte und Bekämpfung von Korruption und Bestechung.

Im Anschluss wurden die Emittenten mit den niedrigsten qualitativen Scores als Ziele für die Mitwirkung ermittelt. Auf sie wurde in erster Linie durch Methoden wie Anschreiben, persönliche Kontakte und die Ausübung von Stimmrechten Einfluss genommen. Führte diese Einflussnahme auf das Unternehmen nicht zu einer Verbesserung, so konnte der Fonds eine Desinvestition und/oder einen Ausschluss der Anlage in Erwägung ziehen.

In der nachstehenden Tabelle sind die PAI-Daten für den Fonds aufgeführt:

Adverse sustainability indicator	PAI	Data	Metric
Greenhouse gas emissions	1. GHG Emissions	8,842.91	Scope 1 fund financed emissions (Tonnes of CO2 equivalent)
		1,847.01	Scope 2 fund financed emissions (Tonnes of CO2 equivalent)
		24,428.40	Scope 3 fund financed emissions (Tonnes of CO2 equivalent)
		35,118.32	Total Financed emissions (Scope 1 + Scope 2 + Scope 3) (Tonnes of CO2 equivalent)
		788.88	Fund level Carbon footprint (Scope 1 + Scope 2 + Scope 3) (Per Million EUR Invested)
	3. GHG Intensity of investee companies	1147.05	Fund level Total Emission Intensity- Scope 1+2+3 (Per Million EUR Revenue)
	4. Exposure to companies active in the fossil fuel sector	0	% of the fund exposed to any fossil fuels revenue
	5. Share of non-renewable energy consumption	87.26	Adjusted Weighted Average of all issuers in the fund's share of non-renewable energy consumption and non-renewable energy production of investee companies from non-renewable energy sources compared to renewable energy sources, expressed as a percentage of total energy sources (%)
	5. Share of non-renewable energy production	4.62	
	6. Energy consumption intensity per high impact climate sector		
	Agriculture, Forestry & Fishing	0	
	Construction	0.01	
	Electricity, Gas, Steam & Air Conditioning Supply	0	
	Manufacturing	1.84	
Mining & Quarrying	1.88		
Real Estate Activities	0		
Transportation & Storage	15.14		
Water Supply, Sewerage, Waste Management & Remediation Activities	0		
Wholesale & Retail Trade & Repair of Motor Vehicles & Motorcycles	0.25		
Biodiversity	7. Activities negatively affecting biodiversity-sensitive areas	6.72	Share of investments in the fund of investee companies with sites/operations located in or near to biodiversity-sensitive areas where activities of those investee companies negatively affect those areas
Water	8. Emissions to water	0.48	Adjusted weighted average per issuer in the fund's emissions to water generated by investee companies per million EUR invested (Tonnes)
Waste	9. Hazardous waste and radioactive waste ratio	2.47	Tonnes of hazardous waste and radioactive waste generated by investee companies per million EUR invested, expressed as a weighted average
Social and employee matters	10. Violations of UN Global Compact principles and Organisation for Economic Cooperation and Development (OECD) Guidelines for Multinational Enterprises	5.7	Share of investments in investee companies that have been involved in violations of the UNGC principles or OECD Guidelines for Multinational Enterprises
	11. Lack of processes and compliance mechanisms to monitor compliance with UN Global Compact principles and OECD Guidelines for Multinational Enterprises	18.12	Share of investments in investee companies without policies to monitor compliance with the UNGC principles or OECD Guidelines for Multinational Enterprises or grievance/ complaints handling mechanisms to address violations of the UNGC principles or OECD Guidelines for Multinational Enterprises
	12. Unadjusted gender pay gap	0.00	Weighted Average of all issuers' in the portfolio unadjusted gender pay gap of investee companies
	13. Board gender diversity	14.55	Weighted Average of all issuers in the portfolio ratio of female to male board members in investee companies, expressed as a percentage of all board members
	14. Exposure to controversial weap-ons (anti-personnel mines, cluster munitions, chemical weapons and biological weapons)	0	Share of investments in investee companies involved in the manufacture or selling of controversial weapons

#### Anmerkungen:

Obwohl Scope-3-Emissionen in der vorstehenden Tabelle mit den PAI-Bewertungen für den Fonds enthalten sind, wurden sie im Berichtszeitraum nicht in den quantitativen Überprüfungsprozess zur Berücksichtigung von PAI einbezogen.

Die in der vorstehenden Tabelle dargestellten Daten wurden anhand von Informationen berechnet, die von einem externen Datenanbieter stammten. Die Richtigkeit, Vollständigkeit und Relevanz der berechneten Daten hängt von der Richtigkeit und Vollständigkeit der von diesem Drittanbieter bereitgestellten Daten ab. Die angegebenen Zahlen basieren auf den genauesten Berechnungen auf Basis der verfügbaren Daten, die wir mit besten Kräften vornehmen konnten.

Es werden jedoch keine ausdrücklichen oder stillschweigenden Garantien oder Zusicherungen hinsichtlich der Vollständigkeit, Richtigkeit oder Eignung dieser Daten für einen bestimmten Zweck geleistet.



Welches sind die größten Investitionen dieses Finanzprodukts?

Die Liste umfasst die folgenden Investitionen, auf die der größte Anteil der im Bezugszeitraum getätigten Investitionen des Finanzprodukts entfiel:  
28. Februar 2023

Großinvestitionen	Sektor	In % der Vermögenswerte	Land
Taiwan Semiconductor Manufacturing Co Ltd	Informationstechnologie	7,58 %	Taiwan
Samsung Electronics Co Ltd	Informationstechnologie	5,93 %	Korea (Demokratische Volksrepublik Korea)
Tencent Holdings Ltd	Kommunikationsdienstleistungen	4,61 %	Cayman-Inseln
Alibaba Group Holding Ltd	Nicht-Basiskonsumgüter	4,02 %	Cayman-Inseln
Samsung Fire & Marine Insurance Co Ltd	Finanzen	3,70 %	Korea (Demokratische Volksrepublik Korea)
Kasikornbank PCL	Finanzen	3,43 %	Thailand
Housing Development Finance Corp Ltd	Finanzen	3,19 %	Indien
Tingyi Cayman Islands Holding Corp	Basiskonsumgüter	2,69 %	Cayman-Inseln
JD.com Inc	Nicht-Basiskonsumgüter	2,68 %	Cayman-Inseln
Hyundai Motor Co (Preferred)	Nicht-Basiskonsumgüter	2,64 %	Korea (Demokratische Volksrepublik Korea)
Ping An Insurance Group Co of China Ltd - H Shares	Finanzen	2,60 %	China
Astra International Tbk PT	Nicht-Basiskonsumgüter	2,56 %	Indonesien
NetEase Inc	Kommunikationsdienstleistungen	2,33 %	Cayman-Inseln
Power Grid Corp of India Ltd	Versorgungsbetriebe	2,31 %	Indien
Fomento Economico Mexicano SAB de CV ADR	Basiskonsumgüter	2,27 %	Mexiko



#### Wie hoch ist der Anteil nachhaltiger Investitionen?

Die Ausschlüsse wurden über das gesamte Anlageuniversum hinweg bewertet, was aufgrund der verbindlichen Elemente der Anlagestrategie des Fonds mindestens 90 % des Portfolios entspricht (#1 Ausgerichtet auf ökologische oder soziale Merkmale). Zusätzliche liquide Mittel und Geldmarktinstrumente, die zu Cash-Management-/Liquiditätszwecken gehalten wurden, wurden möglicherweise nicht auf Einhaltung der vorstehend aufgeführten Ausschlussvorgaben hin geprüft (#2 Andere Investitionen).

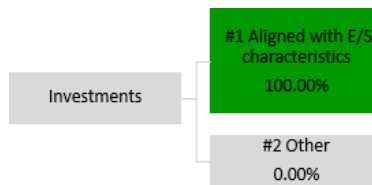
#### Welche Vermögensallokation lag vor?

100,00 % des NIW des Fonds wurden nach den verbindlichen Elementen der Anlagestrategie ausgewählt, d. h. sie waren auf die ökologischen und sozialen Merkmalen des Fonds ausgerichtet.

0,00 % des NIW des Fonds wurden in derivative Finanzinstrumente zu Absicherungszwecken und/oder für das effiziente Portfoliomanagement investiert; und als Anlage in Fonds gehalten, die nicht den gleichen Beschränkungen unterliegen.

Alle vorstehend genannten Daten verstehen sich per 28. Februar 2023.

In der Asset-Allokation wird der Anteil der Investitionen in die einzelnen Vermögenswerte beschrieben.



#1 Ausgerichtet auf ökologische/soziale Merkmale: umfasst die Investitionen des Finanzprodukts, die zur Erreichung der von dem Finanzprodukt beworbenen ökologischen oder sozialen Merkmale getätigt wurden.

#2 Andere Investitionen: umfasst die übrigen Investitionen des Finanzprodukts, die weder auf die ökologischen oder sozialen Merkmale ausgerichtet sind noch als nachhaltige Investitionen eingestuft werden.

Die Kategorie #1 Ausgerichtet auf ökologische oder soziale Merkmale umfasst folgende Unterkategorien:

- Die Unterkategorie #1A Nachhaltige Investitionen umfasst nachhaltige Investitionen mit ökologischen oder sozialen Zielen

- Die Unterkategorie #1B Andere ökologische oder soziale Merkmale umfasst Investitionen, die auf ökologische oder soziale Merkmale ausgerichtet sind, aber nicht als nachhaltige Investitionen eingestuft werden.

In welchen Sektoren wurden die Investitionen getätigt?

In der nachstehenden Tabelle ist die GICS-Sektoraufschlüsselung zum 28. Februar 2023 aufgeführt.

Sektor (GICS)	Weight %
Financials	21.84
Consumer Discretionary	20.42
Information Technology	15.55
Communication Services	11.76
Consumer Staples	7.03
Materials	6.44
Industrials	5.91
Utilities	2.31
Health Care	2.07
Energy	1.85
Real Estate	1.45
Sovereign	0.00
Cash	2.37
<b>Total</b>	<b>100.00</b>

GICS-Level-4-Aufschlüsselung für den Energiesektor

Sub-Industry Code	Sub-Industry Name	Weight
10101010	Oil & Gas Drilling	0.00
10101020	Oil & Gas Equipment & Services	0.00
10102010	Integrated Oil & Gas	1.85
10102020	Oil & Gas Exploration & Production	0.00
10102030	Oil & Gas Refining & Marketing	0.00
10102040	Oil & Gas Storage & Transportation	0.00
10102050	Coal & Consumable Fuels	0.00
	<b>Total</b>	<b>1.85</b>

Um der EU-Taxonomie zu entsprechen, beinhalten die Kriterien für fossiles Gas Emissionsbeschränkungen und den Umstieg auf erneuerbare Energien oder kohlenstoffarme Brennstoffe bis Ende 2035. Für Kernenergie beinhalten die Kriterien umfassende Regeln zu Sicherheit und Abfallmanagement.



In welchem Maß waren die nachhaltigen Investitionen mit einem Umweltziel mit der EU-Taxonomie konform?

Der Fonds verpflichtete sich zwar nicht zu einem Mindestanteil an mit der EU-Taxonomie konformen nachhaltigen Investitionen mit einem Umweltziel, doch waren **1,84 %** des Fondsportfolios (Umsatzerlöse) an der EU-Taxonomie ausgerichtet.

Did the financial product invest in fossil gas and/or nuclear energy related activities complying with the EU Taxonomy<sup>1</sup>?

Ja

In fossiles Gas

In Kernenergie

Nein

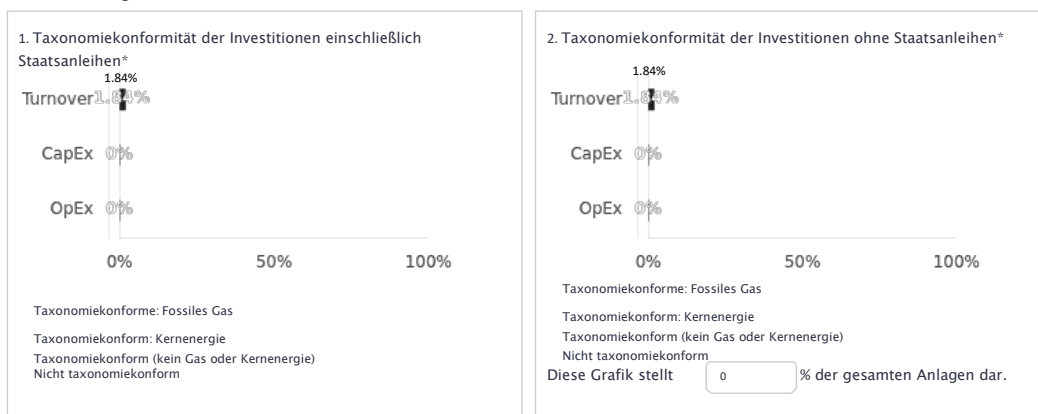
Ermöglichende Tätigkeiten ermöglichen es unmittelbar anderen Tätigkeiten, einen wesentlichen Beitrag zu einem ökologischen Ziel zu leisten.

Übergangstätigkeiten sind Tätigkeiten, für die kohlenstoffarme Alternativen noch nicht verfügbar sind und die u. a. Teilhausgasemissionen aufweisen, die den besten Leistungen entsprechen.

<sup>1</sup> Tätigkeiten im Zusammenhang mit fossilem Gas und/oder Kernenergie gelten lediglich dann als taxonomiekonform im Sinne der EU, wenn diese den Klimawandel mit eindämmen und dabei keinerlei andere Zielsetzungen der EU-Taxonomie wesentlich belasten - siehe Erläuterung am linken Rand. Die vollständigen Kriterien für eine EU-Taxonomiekonformität von Wirtschaftstätigkeiten im Zusammenhang mit fossilem Gas und Kernenergie sind in der delegierten Verordnung (EU) 2022/1214 niedergelegt.

- Taxonomiekonforme Tätigkeiten werden ausgedrückt als Anteil:
- Umsatzerlöse, die den Anteil der Einnahmen aus umweltfreundlichen Tätigkeiten der Unternehmen, in die investiert wird, widerspiegeln.
- Investitionsausgaben (CapEx), die die umweltfreundlichen, für den Übergang zu einer grünen Wirtschaft relevanten Investitionen der Unternehmen, in die investiert wird, aufzeigen
- Betriebsausgaben (OpEx), die die umweltfreundlichen betrieblichen Tätigkeiten der Unternehmen, in die investiert wird, widerspiegeln.

The graphs below show in green the percentage of investments that were aligned with the EU Taxonomy. As there is no appropriate methodology to determine the taxonomy-alignment of sovereign bonds\*, the first graph shows the Taxonomy alignment in relation to all the investments of the financial product including sovereign bonds, while the second graph shows the Taxonomy alignment only in relation to the investments of the financial product other than sovereign bonds.



\*For the purpose of these graphs, 'sovereign bonds' consist of all sovereign exposures

Wie hoch war der Anteil der Investitionen in Übergangstätigkeiten und ermöglichende Tätigkeiten?


In der nachstehenden Tabelle ist der Anteil der Investitionen in Übergangstätigkeiten und ermöglichende Tätigkeiten zum 28. Februar 2023 aufgeführt.

	Aligned
Enabling	1.84%
Transition	0.00%

„Ausgerichtet“ bedeutet % der Erträge der Fondsinvestitionen, die an der EU-Taxonomie ausgerichtet sind.

Wie hat sich der Anteil der Investitionen, die mit der EU-Taxonomie in Einklang gebracht wurden, im Vergleich zu früheren Bezugszeiträumen entwickelt?

Nicht zutreffend.

 sind nachhaltige Investitionen mit einem Umweltziel, die die Kriterien für ökologisch nachhaltige Wirtschaftstätigkeiten gemäß der EU-Taxonomie nicht berücksichtigen.



Wie hoch ist der Anteil nachhaltiger Investitionen mit einem Umweltziel, die nicht mit der EU-Taxonomie konform sind?

Nicht zutreffend.



Wie hoch ist der Anteil der sozial nachhaltigen Investitionen?

Nicht zutreffend.



Welche Investitionen fielen unter „Andere Investitionen“, welcher Anlagezweck wurde mit ihnen verfolgt und gibt es einen ökologischen oder sozialen Mindestschutz?

0,00 % der Vermögensallokation des Fonds wurden unter „Andere Investitionen“ erfasst. Wie vorstehend erläutert, kann der Fonds zusätzliche liquide Mittel oder Geldmarktinstrumente zu Cash-Management-/Liquiditätszwecken halten. Der Fonds hält zusätzliche liquide Mittel oder Geldmarktinstrumente zu Cash-Management-/Liquiditätszwecken, die nicht auf die Einhaltung der oben genannten Ausschlussvorgaben hin geprüft wurden. Infolge der neutralen Art der Vermögenswerte bestanden keine Mindestschutzmaßnahmen.

Indexderivate wurden nicht anhand eines Durchschauansatzes bewertet, es sei denn, ein solcher Index wies einen signifikanten Anteil an nicht zulässigen Tätigkeiten auf.



Welche Maßnahmen wurden getroffen, um die ökologischen und/oder sozialen Merkmale im Referenzzeitraum zu erfüllen?

Der Fonds erreichte die ökologischen und sozialen Merkmale durch Einhaltung der Ausschlussvorgaben, was mit der Erreichung der mit dem Fonds beworbenen ökologischen und sozialen Merkmale im Einklang stand.

Nähere Informationen sind dem Abschnitt „Wie schnitten die Nachhaltigkeitsindikatoren ab?“ weiter oben zu entnehmen.

Darüber hinaus überwachte das ESG-Team im Rahmen der Prüfung der wichtigsten nachteiligen negativen Auswirkungen des Fonds auf Nachhaltigkeitsfaktoren die Investitionen mit Hilfe von PAI-Indikatoren. Invesco untersuchte bestimmte Emittenten im Portfolio des Fonds, die anhand von PAI-Indikatoren als problematisch erachtet wurden. Nachstehend folgen Beispiele für Emittenten, die während des Berichtszeitraums untersucht wurden:

Building	Principal Adverse Impact	Action Taken
A South American Energy Company	PAI 5: Share of non-renewable energy	<p><b>Research conducted.</b> The issuer initially flagged on PAI 5 (Share of non-renewable energy). Through additional research, Invesco has determined the issuer has committed to address the issue and is developing a strategy.</p> <p>In the issuer's 2022-2026 strategic plan, they reiterate their set of published sustainability commitments for 2025 and 2030, six of which are carbon related. These include: 1. Reduction of total operational absolute emissions by 25% by 2030; 2. Zero routine flare burning by 2030; 3. Rejection of approximately 40 MM tCO<sub>2</sub> by 2025 in carbon capture, use and storage (CCUS) projects; 4. 32% reduction in carbon intensity in the E&amp;P segment by 2025 (15 kgCO<sub>2</sub>e/boe, maintained until 2030); 5. 40% reduction in the intensity of methane emissions in the E&amp;P segment by 2025; 6. 16% reduction in carbon intensity from refining by 2025, increasing to 30% by 2030 (30 kgCO<sub>2</sub>e/CWT).</p>



Wie schnitt dieses Finanzprodukt im Vergleich zum Referenzwert ab?

Nicht zutreffend.

*How does the reference benchmark differ from a broad market index?*

Nicht zutreffend.

*How did this financial product perform with regard to the sustainability indicators to determine the alignment of the reference benchmark with the environmental or social characteristics promoted?*

Nicht zutreffend.

*How did this financial product perform compared with the reference benchmark?*

Nicht zutreffend.

*How did this financial product perform compared with the broad market index?*

Nicht zutreffend.

Bei den Referenzwerten handelt es sich um Indizes, mit denen gemessen wird, ob das Finanzprodukt die beworbenen ökologischen oder sozialen Merkmale erreicht.

## Ökologische und/oder soziale Merkmale

Wurden mit diesem Finanzprodukt nachhaltige Investitionen angestrebt?

- Ja  Nein

Es tätigte nachhaltige Investitionen mit einem ökologischen Ziel: \_\_\_\_\_ %

- in Wirtschaftstätigkeiten, die gemäß der EU-Taxonomie als ökologisch nachhaltig einzustufen sind
- in Wirtschaftstätigkeiten, die nicht gemäß der EU-Taxonomie als ökologisch nachhaltig einzustufen sind

Es wurden damit nachhaltige Investitionen mit einem sozialen Ziel getätigt: \_\_\_\_\_ %

Es bewarb ökologische/soziale Merkmale und hatte, obwohl es keine nachhaltigen Investitionen zum Ziel hatte, einen Anteil von \_\_\_\_\_ % nachhaltiger Investitionen

- mit einem ökologischen Ziel in Wirtschaftstätigkeiten, die gemäß der EU-Taxonomie als ökologisch nachhaltig einzustufen sind
- mit einem ökologischen Ziel in Wirtschaftstätigkeiten, die nicht gemäß der EU-Taxonomie als ökologisch nachhaltig einzustufen sind
- mit einem sozialen Ziel

Es wurden damit ökologische/soziale Merkmale beworben, aber keine nachhaltigen Investitionen getätigt

Eine nachhaltige Investition ist eine Investition in eine wirtschaftliche Tätigkeit, die zur Erreichung eines Umweltziels oder eines sozialen Ziels beiträgt, vorausgesetzt, dass diese Investition keines dieser Ziele erheblich beeinträchtigt und die Unternehmen, in die investiert wird, Verfahrensweisen einer guten Unternehmensführung anwenden.

Die EU-Taxonomie ist ein Klassifikationssystem, das in der Verordnung (EU) 2020/852 festgelegt ist und ein Verzeichnis von ökologisch nachhaltigen Wirtschaftstätigkeiten enthält. In dieser Verordnung ist kein Verzeichnis der sozial nachhaltigen Wirtschaftstätigkeiten festgelegt. Nachhaltige Investitionen mit einem ökologischen Ziel können, müssen aber nicht mit der Taxonomie konform sein.



In welchem Umfang wurden die von diesem Produkt beworbenen ökologischen und/oder sozialen Merkmale erfüllt?

Der Invesco Emerging Markets Select Equity Fund (der „Fonds“) zielte darauf ab, ökologische Merkmale im Zusammenhang mit der Nutzung natürlicher Ressourcen und der Umweltverschmutzung (durch den Ausschluss von Unternehmen, die in der Kohlegewinnung und -produktion sowie in der unkonventionellen Öl- und Gasförderung tätig sind, wie z. B. in der arktischen Öl- und Gasexploration/-förderung, der Ölsandförderung und der Schieferenergieförderung) zu bewerben. Der Fonds bewarb ferner soziale Merkmale im Zusammenhang mit den Menschenrechten (durch den Ausschluss von Unternehmen, die basierend auf Daten Dritter und den eigenen Analysen und Recherchen des Anlageverwalters gegen die Grundsätze des Global Compact der Vereinten Nationen verstoßen) und durch den Ausschluss von Emittenten, die an der Produktion von Tabak und tabakähnlichen Produkten und Dienstleistungen, Cannabis für den Freizeitkonsum, umstrittenen Waffen und der Herstellung von nuklearen Sprengköpfen oder ganzen Atomraketen außerhalb des Atomwaffensperrvertrags beteiligt sind.

Die ökologischen und sozialen Merkmale des Fonds wurden durch Anwendung der vorstehend beschriebenen Ausschlusskriterien erreicht.

### How did the sustainability indicators perform?

Der Fonds wendete verschiedene Indikatoren an, um die Erreichung der ökologischen und sozialen Merkmale zu messen. Hierzu gehörten:

Sustainability Indicator	Indicator Performance
UN Global Compact, excluded if non-compliant	During the reference period, there were no active breaches of the Fund's exclusion criteria.
International sanctions, sanctioned investments are prohibited	During the reference period, there were no active breaches of the Fund's exclusion criteria.
Controversial weapons, excluded if 0%, including companies involved in the manufacture of nuclear warheads or whole nuclear missiles outside of the NPT.	During the reference period, there were no active breaches of the Fund's exclusion criteria.
Coal, excluded if Thermal Coal extraction >=5% of revenue, Thermal Coal Power generation >=10% of revenue	During the reference period, there were no active breaches of the Fund's exclusion criteria.
Unconventional oil & gas, excluded if >=5% of revenue on each of the following: - Arctic oil & gas exploration; - Oil sands extraction; - Shale energy extraction;	During the reference period, there were no active breaches of the Fund's exclusion criteria.
Tobacco excluded if Tobacco Products production >=5% of revenue, Tobacco-related products and services >=5% of revenue	During the reference period, there were no active breaches of the Fund's exclusion criteria.
Recreational cannabis, excluded if >=5% of revenue	During the reference period, there were no active breaches of the Fund's exclusion criteria.

Mit Nachhaltigkeitsindikatoren wird gemessen, inwieweit die von dem Fonds beworbenen ökologischen oder sozialen Merkmale erreicht werden.



*...and compared to previous periods?*

Nicht zutreffend.

*What were the objectives of the sustainable investments that the financial product partially made and how did the sustainable investment contribute to such objectives?*

Nicht zutreffend.

*How did the sustainable investments that the financial product partially made not cause significant harm to any environmental or social sustainable investment objective?*

Nicht zutreffend.

*How were the indicators for adverse impacts on sustainability factors taken into account?*

Nicht zutreffend.

*Were sustainable investments aligned with the OECD Guidelines for Multinational Enterprises and the UN Guiding Principles on Business and Human Rights? Details:*

Nicht zutreffend.

*In der EU-Taxonomie ist der Grundsatz „Vermeidung erheblicher Beeinträchtigungen“ festgelegt, nach dem taxonomiekonforme Investitionen die Ziele der EU-Taxonomie nicht erheblich beeinträchtigen dürfen, und es sind spezifische Unionskriterien beigefügt.*

Der Grundsatz „Vermeidung erheblicher Beeinträchtigungen“ findet nur bei denjenigen dem Finanzprodukt zugrunde liegenden Investitionen Anwendung, die die EU-Kriterien für ökologisch nachhaltige Wirtschaftstätigkeiten berücksichtigen. Die dem restlichen Teil dieses Finanzprodukts zugrunde liegenden Anlagen berücksichtigen nicht die EU-Kriterien für ökologisch nachhaltige Wirtschaftstätigkeiten.

*Alle anderen nachhaltigen Investitionen dürfen ökologische oder soziale Ziele ebenfalls nicht erheblich beeinträchtigen.*



Inwiefern berücksichtigte dieses Finanzprodukt die wichtigsten nachteiligen Auswirkungen auf Nachhaltigkeitsfaktoren?

Der Fonds berücksichtigte anhand einer qualitativen und quantitativen Überprüfung der wichtigsten Kennzahlen (in erster Linie der 14 Indikatoren, die in Tabelle 1 von Anhang I der technischen Regulierungsstandards für die Verordnung 2019/2088 aufgeführt sind) die wichtigsten nachteiligen Auswirkungen (PAI) auf Nachhaltigkeitsfaktoren. Die quantitative Überprüfung erstreckte sich auf eine Bewertung der Produktbestände von Invesco gemäß Artikel 8 und Artikel 9 sowie der relevanten PAI-Daten. Bei dieser ersten Überprüfung wurde ein absoluter Schwellenwert festgelegt, um auf Emittenten hinzuweisen, die sich nicht an Mindeststandards hielten, sowie auf Unternehmen, die bei einem binären Ergebnis auffielen (z. B. umstrittene Waffen oder Verstöße gegen den Global Compact der Vereinten Nationen). Sobald Emittenten für die quantitative Überprüfung identifiziert wurden, wurde geprüft, ob es öffentlich zugängliche Informationen des Emittenten gibt, von denen wir Kenntnis besitzen und die mit der schlechten Leistung hinsichtlich der identifizierten PAI in Verbindung stehen. Das für das ESG-Research zuständige Team führte beim Emittenten im Anschluss eine qualitative Bewertung dahingehend durch, wie effektiv er gegen diese schlechten Leistungen vorging. Im Anschluss wurden die Emittenten mit den niedrigsten qualitativen Scores als Ziele für die Mitwirkung ermittelt. Auf sie wurde in erster Linie durch Methoden wie Anschreiben, persönliche Kontakte und die Ausübung von Stimmrechten Einfluss genommen. Führte diese Einflussnahme auf das Unternehmen nicht zu einer Verbesserung, so konnte der Fonds eine Desinvestition und/oder einen Ausschluss der Anlage in Erwägung ziehen.

In der nachstehenden Tabelle sind die PAI-Daten für den Fonds aufgeführt:

Adverse sustainability indicator	PAI	Data	Metric	
Greenhouse gas emissions	1. GHG Emissions	282.34	Scope 1 fund financed emissions (Tonnes of CO2 equivalent)	
		436.98	Scope 2 fund financed emissions (Tonnes of CO2 equivalent)	
		5,968.30	Scope 3 fund financed emissions (Tonnes of CO2 equivalent)	
		6,687.62	Total Financed emissions (Scope 1 + Scope 2 + Scope 3) (Tonnes of CO2 equivalent)	
	2. Carbon footprint	338.79	Fund level Carbon footprint (Scope 1 + Scope 2 + Scope 3) (Per Million EUR Invested)	
		542.67	Fund level Total Emission Intensity- Scope 1+2+3 (Per Million EUR Revenue)	
	3. GHG Intensity of investee companies	542.67	Fund level Total Emission Intensity- Scope 1+2+3 (Per Million EUR Revenue)	
	4. Exposure to companies active in the fossil fuel sector	0	% of the fund exposed to any fossil fuels revenue	
	5. Share of non-renewable energy consumption	86.56	Adjusted Weighted Average of all issuers in the fund's share of non-renewable energy consumption and non-renewable energy production of investee companies from non-renewable energy sources compared to renewable energy sources, expressed as a percentage of total energy sources (%)	
	5. Share of non-renewable energy production	11.25	Adjusted Weighted Average of all issuers in the fund's share of non-renewable energy consumption and non-renewable energy production of investee companies from non-renewable energy sources compared to renewable energy sources, expressed as a percentage of total energy sources (%)	
	6. Energy consumption intensity per high impact climate sector			
	Agriculture, Forestry & Fishing	0	Adjusted weighted average energy consumption of issuers in the fund in GWh per million EUR of revenue of investee companies, per high impact climate sector	
	Construction	0		
	Electricity, Gas, Steam & Air Conditioning Supply	0		
Manufacturing	0.26			
Mining & Quarrying	0.52			
Real Estate Activities	0			
Transportation & Storage	0			
Water Supply, Sewerage, Waste Management & Remediation Activities	0			
Wholesale & Retail Trade & Repair of Motor Vehicles & Motorcycles	0.07			
7. Activities negatively affecting biodiversity-sensitive areas	0	Share of investments in the fund of investee companies with sites/operations located in or near to biodiversity-sensitive areas where activities of those investee companies negatively affect those areas		
Biodiversity	8. Emissions to water	0.02	Adjusted weighted average per issuer in the fund's emissions to water generated by investee companies per million EUR invested (Tonnes)	
Water	9. Hazardous waste and radioactive waste ratio	1.21	Tonnes of hazardous waste and radioactive waste generated by investee companies per million EUR invested, expressed as a weighted average	
Waste	10. Violations to UN Global Compact principles and Organisation for Economic Cooperation and Development (OECD) Guidelines for Multinational Enterprises	5.41	Share of investments in investee companies that have been involved in violations of the UNGC principles or OECD Guidelines for Multinational Enterprises	
Social and employee matters		11. Lack of processes and compliance mechanisms to monitor compliance with UN Global Compact principles and OECD Guidelines for Multinational Enterprises	23.8	Share of investments in investee companies without policies to monitor compliance with the UNGC principles or OECD Guidelines for Multinational Enterprises or grievance/ complaints handling mechanisms to address violations of the UNGC principles or OECD Guidelines for Multinational Enterprises
		12. Unadjusted gender pay gap	0.00	Weighted Average of all issuers' in the portfolio unadjusted gender pay gap of investee companies
		13. Board gender diversity	18.04	Weighted Average of all issuers' in the portfolio ratio of female to male board members in investee companies, expressed as a percentage of all board members
	14. Exposure to controversial weap- ons (anti-personnel mines, cluster munitions, chemical weapons and biological weapons)	0	Share of investments in investee companies involved in the manufacture or selling of controversial weapons	

#### Anmerkungen:

Obwohl Scope-3-Emissionen in der vorstehenden Tabelle mit den PAI-Bewertungen für den Fonds enthalten sind, wurden sie im Berichtszeitraum nicht in den quantitativen Überprüfungsprozess zur Berücksichtigung von PAI einbezogen.

Die in der vorstehenden Tabelle dargestellten Daten wurden anhand von Informationen berechnet, die von einem externen Datenanbieter stammten. Die Richtigkeit, Vollständigkeit und Relevanz der berechneten Daten hängt von der Richtigkeit und Vollständigkeit der von diesem Drittanbieter bereitgestellten Daten ab. Die angegebenen Zahlen basieren auf den genauesten Berechnungen auf Basis der verfügbaren Daten, die wir mit besten Kräften vornehmen konnten.

Es werden jedoch keine ausdrücklichen oder stillschweigenden Garantien oder Zusicherungen hinsichtlich der Vollständigkeit, Richtigkeit oder Eignung dieser Daten für einen bestimmten Zweck geleistet.



Welches sind die größten Investitionen dieses Finanzprodukts?

Die Liste umfasst die folgenden Investitionen, auf die der größte Anteil der im Bezugszeitraum getätigten Investitionen des Finanzprodukts entfiel:  
28. Februar 2023

Großinvestitionen	Sektor	In % der Vermögenswerte	Land
Housing Development Finance Corp Ltd	Finanzen	4,78 %	Indien
Tencent Holdings Ltd	Kommunikationsdienstleistungen	4,54 %	Cayman-Inseln
Samsung Electronics Co Ltd (Preferred)	Informationstechnologie	4,32 %	Korea (Demokratische Volksrepublik Korea)
Bank Rakyat Indonesia Persero Tbk PT	Finanzen	3,60 %	Indonesien
Gree Electric Appliances Inc of Zhuhai - A Shares	Nicht-Basiskonsumgüter	3,50 %	China
Taiwan Semiconductor Manufacturing Co Ltd ADR	Informationstechnologie	3,44 %	Taiwan
Yum China Holdings Inc	Nicht-Basiskonsumgüter	3,27 %	Vereinigte Staaten
InPost SA	Nicht-Basiskonsumgüter	3,00 %	Luxemburg
PDD Holdings Inc ADR	Nicht-Basiskonsumgüter	2,93 %	Cayman-Inseln
MercadoLibre Inc	Nicht-Basiskonsumgüter	2,92 %	Vereinigte Staaten
Shenzhou International Group Holdings Ltd	Nicht-Basiskonsumgüter	2,69 %	Cayman-Inseln
Kweichow Moutai Co Ltd - A Shares	Basiskonsumgüter	2,68 %	China
Arcos Dorados Holdings Inc	Nicht-Basiskonsumgüter	2,45 %	Vereinigtes Königreich
China Isotope & Radiation Corp - H Shares	Gesundheitswesen	2,40 %	China
Grupo Aeroportuario del Sureste SAB de CV	Industrie	2,34 %	Mexiko



#### Wie hoch ist der Anteil nachhaltiger Investitionen?

Die Ausschlüsse wurden über das gesamte Anlageuniversum hinweg bewertet, was aufgrund der verbindlichen Elemente der Anlagestrategie des Fonds mindestens 90 % des Portfolios entspricht (#1 Ausgerichtet auf ökologische oder soziale Merkmale). Zusätzliche liquide Mittel und Geldmarktinstrumente, die zu Cash-Management-/Liquiditätszwecken gehalten wurden, wurden möglicherweise nicht auf Einhaltung der vorstehend aufgeführten Ausschlussvorgaben hin geprüft (#2 Andere Investitionen).

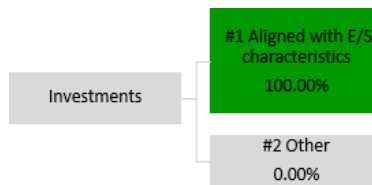
#### Welche Vermögensallokation lag vor?

100,00 % des NIW des Fonds wurden nach den verbindlichen Elementen der Anlagestrategie ausgewählt, d. h. sie waren auf die ökologischen und sozialen Merkmalen des Fonds ausgerichtet.

0,00 % des NIW des Fonds wurden in derivative Finanzinstrumente zu Absicherungszwecken und/oder für das effiziente Portfoliomanagement investiert; und als Anlagen in sonstigen Fonds gehalten, die nicht den gleichen Beschränkungen unterlagen.

Alle vorstehend genannten Daten verstehen sich per 28. Februar 2023.

In der Asset-Allokation wird der Anteil der Investitionen in die einzelnen Vermögenswerte beschrieben.



#1 Ausgerichtet auf ökologische/soziale Merkmale: umfasst die Investitionen des Finanzprodukts, die zur Erreichung der von dem Finanzprodukt beworbenen ökologischen oder sozialen Merkmale getätigt wurden.

#2 Andere Investitionen: umfasst die übrigen Investitionen des Finanzprodukts, die weder auf die ökologischen oder sozialen Merkmale ausgerichtet sind noch als nachhaltige Investitionen eingestuft werden.

Die Kategorie #1 Ausgerichtet auf ökologische oder soziale Merkmale umfasst folgende Unterkategorien:

- Die Unterkategorie #1A Nachhaltige Investitionen umfasst nachhaltige Investitionen mit ökologischen oder sozialen Zielen

- Die Unterkategorie #1B Andere ökologische oder soziale Merkmale umfasst Investitionen, die auf ökologische oder soziale Merkmale ausgerichtet sind, aber nicht als nachhaltige Investitionen eingestuft werden.

In welchen Sektoren wurden die Investitionen getätigt?

In der nachstehenden Tabelle ist die GICS-Sektoraufschlüsselung zum 28. Februar 2023 aufgeführt.

Sector (GICS)	Weight %
Consumer Discretionary	28.43
Financials	14.30
Consumer Staples	10.55
Information Technology	9.93
Industrials	8.84
Communication Services	7.05
Health Care	5.94
Materials	2.85
Real Estate	2.01
Utilities	0.00
Energy	0.00
Sovereign	0.00
Cash	10.10
<b>Total</b>	<b>100.00</b>

GICS-Level-4-Aufschlüsselung für den Energiesektor

Sub-Industry Code	Sub-Industry Name	Weight
10101010	Oil & Gas Drilling	0.00
10101020	Oil & Gas Equipment & Services	0.00
10102010	Integrated Oil & Gas	0.00
10102020	Oil & Gas Exploration & Production	0.00
10102030	Oil & Gas Refining & Marketing	0.00
10102040	Oil & Gas Storage & Transportation	0.00
10102050	Coal & Consumable Fuels	0.00
	<b>Total</b>	<b>0.00</b>

Um der EU-Taxonomie zu entsprechen, beinhalten die Kriterien für fossiles Gas Emissionsbeschränkungen und den Umstieg auf erneuerbare Energien oder kohlenstoffarme Brennstoffe bis Ende 2035. Für Kernenergie beinhalten die Kriterien umfassende Regeln zu Sicherheit und Abfallmanagement.

Ermöglichende Tätigkeiten ermöglichen es unmittelbar anderen Tätigkeiten, einen wesentlichen Beitrag zu einem ökologischen Ziel zu leisten.

Übergangstätigkeiten sind Tätigkeiten, für die kohlenstoffarme Alternativen noch nicht verfügbar sind und die u.a. Treibhausgasemissionen aufweisen, die den besten Leistungen entsprechen.



In welchem Maß waren die nachhaltigen Investitionen mit einem Umweltziel mit der EU-Taxonomie konform?

Der Fonds verpflichtete sich zwar nicht zu einem Mindestanteil an mit der EU-Taxonomie konformen nachhaltigen Investitionen mit einem Umweltziel, doch waren 0 % des Fondsportfolios (Umsatzerlöse) an der EU-Taxonomie ausgerichtet.

Did the financial product invest in fossil gas and/or nuclear energy related activities complying with the EU Taxonomy<sup>1</sup>?

Ja

In fossiles Gas

In Kernenergie

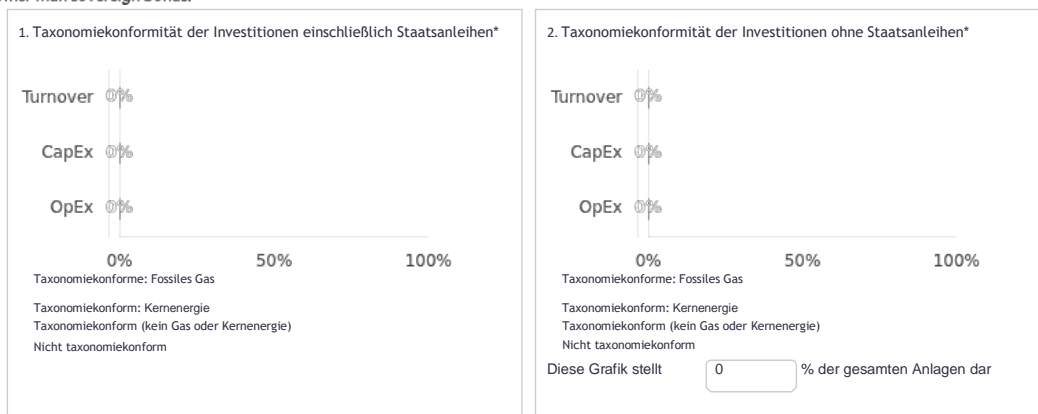
Nein

<sup>1</sup> Tätigkeiten im Zusammenhang mit fossilem Gas und/oder Kernenergie gelten lediglich dann als taxonomiekonform im Sinne der EU, wenn diese den Klimawandel mit eindämmen und dabei keinerlei andere Zielsetzungen der EU-Taxonomie wesentlich belasten - siehe Erläuterung am linken Rand. Die vollständigen Kriterien für eine EU-Taxonomiekonformität von Wirtschaftstätigkeiten im Zusammenhang mit fossilem Gas und Kernenergie sind in der delegierten Verordnung (EU) 2022/1214 niedergelegt.

Taxonomiekonforme Tätigkeiten werden ausgedrückt als Anteil:

- Umsatzerlöse, die den Anteil der Einnahmen aus umweltfreundlichen Tätigkeiten der Unternehmen, in die investiert wird, widerspiegeln.
- Investitionsausgaben (CapEx), die die umweltfreundlichen Tätigkeiten der Unternehmen, in die investiert wird, aufzeigen
- Betriebsausgaben (OpEx), die die umweltfreundlichen betrieblichen Tätigkeiten der Unternehmen, in die investiert wird, widerspiegeln.

The graphs below show in green the percentage of investments that were aligned with the EU Taxonomy. As there is no appropriate methodology to determine the taxonomy-alignment of sovereign bonds\*, the first graph shows the Taxonomy alignment in relation to all the investments of the financial product including sovereign bonds, while the second graph shows the Taxonomy alignment only in relation to the investments of the financial product other than sovereign bonds.



\*For the purpose of these graphs, 'sovereign bonds' consist of all sovereign exposures

Wie hoch war der Anteil der Investitionen in Übergangstätigkeiten und ermöglichende Tätigkeiten?

In der nachstehenden Tabelle ist der Anteil der Investitionen in Übergangstätigkeiten und ermöglichende Tätigkeiten zum 28. Februar 2023 aufgeführt.

	Aligned
Enabling	0.00%
Transition	0.00%

„Ausgerichtet“ bedeutet % der Erträge der Fondsinvestitionen, die an der EU-Taxonomie ausgerichtet sind.

Wie hoch ist der Anteil der taxonomiekonformen Investitionen im Vergleich zu vorangegangenen Referenzzeiträumen?

Nicht zutreffend.

sind nachhaltige Investitionen mit einem Umweltziel, die die Kriterien für ökologisch nachhaltige Wirtschaftstätigkeiten gemäß der EU-Taxonomie nicht berücksichtigen.



Wie hoch ist der Anteil nachhaltiger Investitionen mit einem Umweltziel, die nicht mit der EU-Taxonomie konform sind?

Nicht zutreffend.



Wie hoch ist der Anteil der sozial nachhaltigen Investitionen?

Nicht zutreffend.



Welche Investitionen fielen unter „Andere Investitionen“, welcher Anlagezweck wurde mit ihnen verfolgt und gibt es einen ökologischen oder sozialen Mindestschutz?

0,00 % der Vermögensallokation des Fonds wurden unter „Andere Investitionen“ erfasst. Wie vorstehend erläutert, kann der Fonds zusätzliche liquide Mittel oder Geldmarktinstrumente zu Cash-Management-/Liquiditätszwecken halten. Der Fonds hält zusätzliche liquide Mittel oder Geldmarktinstrumente zu Cash-Management-/Liquiditätszwecken, die nicht auf die Einhaltung der oben genannten Ausschlussvorgaben hin geprüft wurden. Infolge der neutralen Art der Vermögenswerte bestanden keine Mindestschutzmaßnahmen.

Indexderivate wurden nicht anhand eines Durchschauansatzes bewertet, es sei denn, ein solcher Index wies einen signifikanten Anteil an nicht zulässigen Tätigkeiten auf.



Welche Maßnahmen wurden getroffen, um die ökologischen und/oder sozialen Merkmale im Referenzzeitraum zu erfüllen?

Der Fonds erreichte die ökologischen und sozialen Merkmale durch Einhaltung der Ausschlussvorgaben, was mit der Erreichung der mit dem Fonds beworbenen ökologischen und sozialen Merkmale im Einklang stand.

Nähere Informationen sind dem Abschnitt „Wie schnitten die Nachhaltigkeitsindikatoren ab?“ weiter oben zu entnehmen.

Darüber hinaus überwachte das ESG-Team im Rahmen der Prüfung der wichtigsten nachteiligen negativen Auswirkungen des Fonds auf Nachhaltigkeitsfaktoren die Investitionen mit Hilfe von PAI-Indikatoren. Invesco untersuchte bestimmte Emittenten im Portfolio des Fonds, die anhand von PAI-Indikatoren als problematisch erachtet wurden. Nachstehend folgen Beispiele für Emittenten, die während des Berichtszeitraums untersucht wurden:

Holding	Principal Adverse Impact	Action Taken
An APAC Consumer Discretionary Issuer	PAI 6: Energy consumption intensity	<p><b>Research conducted.</b> The issuer initially flagged on PAI 6 (Energy consumption intensity). Through additional research, Invesco has determined that the issuer has committed to address the issue and is developing a strategy.</p> <p>The issuer has set targets to improve energy consumption. By the end of 2026, total per employee energy consumption in headquarter offices will reduce by 8% compared with 2021 as a baseline year. The company also promotes renewable energy usage. In its data centres, the issuer has optimized the cooling effect through the use high-efficiency direct natural cooling and indirect evaporative cooling. The issuer has reported on further measures to improve energy efficiency in their Annual Report, such as installing photovoltaic energy storage systems on roofs and walls to establish green energy supply and effectively reduce power usage effectiveness (PUE) levels. Additionally, the issuer has set a target to improve the energy efficiency in the headquarter offices, however the largest energy usage is in the warehouses and service centres. There are measures in place in the data centres to improve the energy efficiency and the use of renewable energy is mentioned.</p>
A South American Consumer Discretionary Issuer	PAI 6: Energy consumption intensity	<p><b>Research conducted.</b> The issuer initially flagged on PAI 6 (Energy consumption intensity). Through additional research, Invesco has determined that the issuer has acknowledged the issue as a serious matter for a worthy response but has not yet committed to resolving the issue.</p> <p>The issuer does report on the topic of climate change and energy efficiency. The issuer states that it aims to reduce its environmental footprint by using more renewable energy sources and developing energy-efficiency projects: energy efficiency and migration of operations to renewable energies (transport). There are measures such as a smart metering strategy that allow the issuer to remotely monitor energy consumption in seven buildings. The issuer aims for 100% of operations to migrate to renewable energy sources (self-produced and externally bought renewable energy). It discloses its GHG emissions (scope 1,2 and 3), but no targets have been set yet.</p>



Wie schnitt dieses Finanzprodukt im Vergleich zum Referenzwert ab?

Nicht zutreffend.

*How does the reference benchmark differ from a broad market index?*

Nicht zutreffend.

*How did this financial product perform with regard to the sustainability indicators to determine the alignment of the reference benchmark with the environmental or social characteristics promoted?*

Nicht zutreffend.

*How did this financial product perform compared with the reference benchmark?*

Nicht zutreffend.

*How did this financial product perform compared with the broad market index?*

Nicht zutreffend.

Bei den Referenzwerten handelt es sich um Indizes, mit denen gemessen wird, ob das Finanzprodukt die beworbenen ökologischen oder sozialen Merkmale erreicht.

## Ökologische und/oder soziale Merkmale

Wurden mit diesem Finanzprodukt nachhaltige Investitionen angestrebt?

- Ja  Nein

Es tätigte nachhaltige Investitionen mit einem ökologischen Ziel: \_\_\_\_\_ %

- in Wirtschaftstätigkeiten, die gemäß der EU-Taxonomie als ökologisch nachhaltig einzustufen sind
- in Wirtschaftstätigkeiten, die nicht gemäß der EU-Taxonomie als ökologisch nachhaltig einzustufen sind

Es bewarb ökologische/soziale Merkmale und hatte, obwohl es keine nachhaltigen Investitionen zum Ziel hatte, einen Anteil von \_\_\_\_\_ % nachhaltiger Investitionen

- mit einem ökologischen Ziel in Wirtschaftstätigkeiten, die gemäß der EU-Taxonomie als ökologisch nachhaltig einzustufen sind
- mit einem ökologischen Ziel in Wirtschaftstätigkeiten, die nicht gemäß der EU-Taxonomie als ökologisch nachhaltig einzustufen sind
- mit einem sozialen Ziel

Es wurden damit nachhaltige Investitionen mit einem sozialen Ziel getätigt: \_\_\_\_\_ %

Es wurden damit ökologische/soziale Merkmale beworben, aber keine nachhaltigen Investitionen getätigt

Eine nachhaltige Investition ist eine Investition in eine wirtschaftliche Tätigkeit, die zur Erreichung eines Umweltziels oder eines sozialen Ziels beiträgt, vorausgesetzt, dass diese Investition keines dieser Ziele erheblich beeinträchtigt und die Unternehmen, in die investiert wird, Verfahrensweisen einer guten Unternehmensführung anwenden.

Die EU-Taxonomie ist ein Klassifikationssystem, das in der Verordnung (EU) 2020/852 festgelegt ist und ein Verzeichnis von ökologisch nachhaltigen Wirtschaftstätigkeiten enthält.

In dieser Verordnung ist kein Verzeichnis der sozial nachhaltigen Wirtschaftstätigkeiten festgelegt. Nachhaltige Investitionen mit einem ökologischen Ziel können, müssen aber nicht mit der Taxonomie konform sein.



In welchem Umfang wurden die von diesem Produkt beworbenen ökologischen und/oder sozialen Merkmale erfüllt?

Der Invesco Global Equity Income Fund (der „Fonds“) zielte darauf ab, ökologische Merkmale im Zusammenhang mit der Nutzung natürlicher Ressourcen und der Umweltverschmutzung (durch den Ausschluss von Unternehmen, die in der Kohlegewinnung und -produktion sowie in der unkonventionellen Öl- und Gasförderung tätig sind, wie z. B. in der arktischen Öl- und Gasexploration/-förderung, der Ölsandförderung und der Schieferenergieförderung) zu bewerben. Der Fonds bewarb ferner soziale Merkmale im Zusammenhang mit den Menschenrechten (durch den Ausschluss von Unternehmen, die basierend auf Daten Dritter und den eigenen Analysen und Recherchen des Anlageverwalters gegen die Grundsätze des Global Compact der Vereinten Nationen verstoßen) und durch den Ausschluss von Emittenten, die an der Produktion von Tabak und tabakähnlichen Produkten und Dienstleistungen, Cannabis für den Freizeitkonsum, umstrittenen Waffen und der Herstellung von nuklearen Sprengköpfen oder ganzen Atomraketen außerhalb des Atomwaffensperrvertrags beteiligt sind.

Die ökologischen und sozialen Merkmale des Fonds wurden durch Anwendung der vorstehend beschriebenen Ausschlusskriterien erreicht.

### How did the sustainability indicators perform?

Der Fonds wendete verschiedene Indikatoren an, um die Erreichung der ökologischen und sozialen Merkmale zu messen. Hierzu gehörten:

Sustainability Indicator	Indicator Performance
UN Global Compact, excluded if non-compliant	During the reference period, there were no active breaches of the Fund's exclusion criteria.
International sanctions, sanctioned investments are prohibited	During the reference period, there were no active breaches of the Fund's exclusion criteria.
Controversial weapons, excluded if 0%, including companies involved in the manufacture of nuclear warheads or whole nuclear missiles outside of the NPT.	During the reference period, there were no active breaches of the Fund's exclusion criteria.
Coal, excluded if Thermal Coal extraction >=5% of revenue, Thermal Coal Power generation >=10% of revenue	During the reference period, there were no active breaches of the Fund's exclusion criteria.
Unconventional oil & gas, excluded if >=5% of revenue on each of the following: - Arctic oil & gas exploration; - Oil sands extraction; - Shale energy extraction;	During the reference period, there were no active breaches of the Fund's exclusion criteria.
Tobacco excluded if Tobacco Products production >=5% of revenue, Tobacco-related products and services >=5% of revenue	During the reference period, there were no active breaches of the Fund's exclusion criteria.
Recreational cannabis, excluded if >=5% of revenue	During the reference period, there were no active breaches of the Fund's exclusion criteria.

Mit Nachhaltigkeitsindikatoren wird gemessen, inwieweit die von dem Fonds beworbenen ökologischen oder sozialen Merkmale erreicht werden.



*...and compared to previous periods?*

Nicht zutreffend.

*What were the objectives of the sustainable investments that the financial product partially made and how did the sustainable investment contribute to such objectives?*

Nicht zutreffend.

*How did the sustainable investments that the financial product partially made not cause significant harm to any environmental or social sustainable investment objective?*

Nicht zutreffend.

*How were the indicators for adverse impacts on sustainability factors taken into account?*

Nicht zutreffend.

*Were sustainable investments aligned with the OECD Guidelines for Multinational Enterprises and the UN Guiding Principles on Business and Human Rights? Details:*

Nicht zutreffend.

*In der EU-Taxonomie ist der Grundsatz „Vermeidung erheblicher Beeinträchtigungen“ festgelegt, nach dem taxonomiekonforme Investitionen die Ziele der EU-Taxonomie nicht erheblich beeinträchtigen dürfen, und es sind spezifische Unionskriterien beigefügt.*

Der Grundsatz „Vermeidung erheblicher Beeinträchtigungen“ findet nur bei denjenigen dem Finanzprodukt zugrunde liegenden Investitionen Anwendung, die die EU-Kriterien für ökologisch nachhaltige Wirtschaftstätigkeiten berücksichtigen. Die dem restlichen Teil dieses Finanzprodukts zugrunde liegenden Anlagen berücksichtigen nicht die EU-Kriterien für ökologisch nachhaltige Wirtschaftstätigkeiten.

*Alle anderen nachhaltigen Investitionen dürfen ökologische oder soziale Ziele ebenfalls nicht erheblich beeinträchtigen.*



Inwiefern berücksichtigte dieses Finanzprodukt die wichtigsten nachteiligen Auswirkungen auf Nachhaltigkeitsfaktoren?

Der Fonds berücksichtigte anhand einer qualitativen und quantitativen Überprüfung der wichtigsten Kennzahlen (in erster Linie der 14 Indikatoren, die in Tabelle 1 von Anhang I der technischen Regulierungsstandards für die Verordnung 2019/2088 aufgeführt sind) die wichtigsten nachteiligen Auswirkungen (PAI) auf Nachhaltigkeitsfaktoren. Die quantitative Überprüfung erstreckte sich auf eine Bewertung der Produktbestände von Invesco gemäß Artikel 8 und Artikel 9 sowie der relevanten PAI-Daten. Bei dieser ersten Überprüfung wurde ein absoluter Schwellenwert festgelegt, um auf Emittenten hinzuweisen, die sich nicht an Mindeststandards hielten, sowie auf Unternehmen, die bei einem binären Ergebnis auffielen (z. B. umstrittene Waffen oder Verstöße gegen den Global Compact der Vereinten Nationen). Sobald Emittenten für die quantitative Überprüfung identifiziert wurden, wurde geprüft, ob es öffentlich zugängliche Informationen des Emittenten gibt, von denen wir Kenntnis besitzen und die mit der schlechten Leistung hinsichtlich der identifizierten PAI in Verbindung stehen. Das für das ESG-Research zuständige Team führte beim Emittenten im Anschluss eine qualitative Bewertung dahingehend durch, wie effektiv er gegen diese schlechten Leistungen vorging.

Im Anschluss wurden die Emittenten mit den niedrigsten qualitativen Scores als Ziele für die Mitwirkung ermittelt. Auf sie wurde in erster Linie durch Methoden wie Anschreiben, persönliche Kontakte und die Ausübung von Stimmrechten Einfluss genommen. Führte diese Einflussnahme auf das Unternehmen nicht zu einer Verbesserung, so konnte der Fonds eine Desinvestition und/oder einen Ausschluss der Anlage in Erwägung ziehen.

In der nachstehenden Tabelle sind die PAI-Daten für den Fonds aufgeführt:

Bei den wichtigsten nachteiligen Auswirkungen handelt es sich um die bedeutendsten nachteiligen Auswirkungen von Investitionsentscheidungen auf Nachhaltigkeitsfaktoren in den Bereichen Umwelt, Soziales und Beschäftigung, Achtung der Menschenrechte und Bekämpfung von Korruption und Bestechung.

Reverse sustainability indicator	PAI	Data	Metric	
Greenhouse gas emissions	1. GHG Emissions	1,217.24	Scope 1 fund financed emissions (Tonnes of CO2 equivalent)	
		1,222.05	Scope 2 fund financed emissions (Tonnes of CO2 equivalent)	
		176,713.80	Scope 3 fund financed emissions (Tonnes of CO2 equivalent)	
		179,153.09	Total financed emissions (Scope 1 + Scope 2 + Scope 3) (Tonnes of CO2 equivalent)	
	2. Carbon footprint	3,926.09	Fund level Carbon footprint (Scope 1 + Scope 2 + Scope 3) (Per Million EUR invested)	
	3. GHG intensity of investee companies	10248.65	Fund level Total Emission Intensity- Scope 1+2+3 (Per Million EUR Revenue)	
	4. Exposure to companies active in the fossil fuel sector	0	% of the fund exposed to any fossil fuels revenue	
	5. Share of non-renewable energy consumption	8.16	Adjusted Weighted Average of all issuers in the fund's share of non-renewable energy consumption and non-renewable energy production of investee companies from non-renewable energy sources compared to renewable energy sources, expressed as a percentage of total energy sources (%)	
	5. Share of non-renewable energy production	72.69		
	6. Energy consumption intensity per high impact climate sector			
	Agriculture, Forestry & Fishing	0	Adjusted weighted average energy consumption of issuers in the fund in GWh per million EUR of revenue of investee companies, per high impact climate sector	
	Construction	0		
	Electricity, Gas, Steam & Air Conditioning Supply	0.52		
	Manufacturing	3.39		
Mining & Quarrying	1.23			
Real Estate Activities	0			
Transportation & Storage	0			
Water Supply, Sewerage, Waste Management & Remediation Activities	0			
Wholesale & Retail Trade & Repair of Motor Vehicles & Motorcycles	0.04			
7. Activities negatively affecting biodiversity-sensitive areas	1.59	Share of investments in the fund of investee companies with sites/operations located in or near to biodiversity-sensitive areas where activities of those investee companies negatively affect those areas		
Biodiversity	8. Emissions to water	0.48	Adjusted weighted average per issuer in the fund's emissions to water generated by investee companies per million EUR invested (Tonnes)	
Water	9. Hazardous waste and radioactive waste ratio	0.69	Tonnes of hazardous waste and radioactive waste generated by investee companies per million EUR invested, expressed as a weighted average	
Waste	10. Violations of UN Global Compact principles and Organisation for Economic Cooperation and Development (OECD) Guidelines for Multinational Enterprises	0	Share of investments in investee companies that have been involved in violations of the UNGC principles or OECD Guidelines for Multinational Enterprises	
Social and employee matters		11. Lack of processes and compliance mechanisms to monitor compliance with UN Global Compact principles and OECD Guidelines for Multinational Enterprises	49.95	Share of investments in investee companies without policies to monitor compliance with the UNGC principles or OECD Guidelines for Multinational Enterprises or grievance/ complaints handling mechanisms to address violations of the UNGC principles or OECD Guidelines for Multinational Enterprises
		12. Unadjusted gender pay gap	8.00	Weighted Average of all issuers' in the portfolio unadjusted gender pay gap of investee companies
		13. Board gender diversity	26.33	Weighted Average of all issuers in the portfolio ratio of female to male board members in investee companies, expressed as a percentage of all board members
Optional indicators	14. Exposure to controversial weapons (anti-personnel mines, cluster munitions, chemical weapons and biological weapons)	0	Share of investments in investee companies involved in the manufacture or selling of controversial weapons	
	Optional indicator: 4. Investments in companies without carbon emission reduction initiative	84.55	Share of investments in investee companies without carbon emission reduction initiatives aimed at aligning with the Paris Agreement	
	Optional indicator: 9. Lack of a human rights policy	18.23	Share of investments in entities without a human rights policy	

#### Anmerkungen:

Obwohl Scope-3-Emissionen in der vorstehenden Tabelle mit den PAI-Bewertungen für den Fonds enthalten sind, wurden sie im Berichtszeitraum nicht in den quantitativen Überprüfungsprozess zur Berücksichtigung von PAI einbezogen.

Die in der vorstehenden Tabelle dargestellten Daten wurden anhand von Informationen berechnet, die von einem externen Datenanbieter stammten. Die Richtigkeit, Vollständigkeit und Relevanz der berechneten Daten hängt von der Richtigkeit und Vollständigkeit der von diesem Drittanbieter bereitgestellten Daten ab. Die angegebenen Zahlen basieren auf den genauesten Berechnungen auf Basis der verfügbaren Daten, die wir mit besten Kräften vornehmen konnten.

Es werden jedoch keine ausdrücklichen oder stillschweigenden Garantien oder Zusicherungen hinsichtlich der Vollständigkeit, Richtigkeit oder Eignung dieser Daten für einen bestimmten Zweck geleistet.



Welches sind die größten Investitionen dieses Finanzprodukts?

Die Liste umfasst die folgenden Investitionen, auf die der größte Anteil der im Bezugszeitraum getätigten Investitionen des Finanzprodukts entfiel:  
28. Februar 2023

Großinvestitionen	Sektor	In % der Vermögenswerte	Land
3i Group Plc	Finanzen	6,24 %	Vereinigtes Königreich
Verallia SA 144A	Material	5,85 %	Frankreich
ALA Group Ltd	Finanzen	4,52 %	Hongkong
Microsoft Corp	Informationstechnologie	4,22 %	Vereinigte Staaten
Broadcom Inc	Informationstechnologie	4,08 %	Vereinigte Staaten
American Tower Corp	Immobilien	3,94 %	Vereinigte Staaten
Standard Chartered Plc	Finanzen	3,64 %	Vereinigtes Königreich
Coca-Cola Co/The	Basiskonsumgüter	3,31 %	Vereinigte Staaten
Union Pacific Corp	Industrie	3,24 %	Vereinigte Staaten
Zurich Insurance Group AG	Finanzen	2,99 %	Schweiz
Universal Music Group NV	Kommunikationsdienstleistungen	2,80 %	Niederlande
Progressive Corp/The	Finanzen	2,62 %	Vereinigte Staaten
KKR & Co Inc	Finanzen	2,60 %	Vereinigte Staaten
Herc Holdings Inc	Industrie	2,43 %	Vereinigte Staaten
Royal Unibrew A/S	Basiskonsumgüter	2,37 %	Dänemark



#### Wie hoch ist der Anteil nachhaltiger Investitionen?


Die Ausschlüsse wurden über das gesamte Anlageuniversum hinweg bewertet, was aufgrund der verbindlichen Elemente der Anlagestrategie des Fonds mindestens 90 % des Portfolios entspricht (#1 Ausgerichtet auf ökologische oder soziale Merkmale). Zusätzliche liquide Mittel und Geldmarktinstrumente, die zu Cash-Management-/Liquiditätszwecken gehalten wurden, wurden möglicherweise nicht auf Einhaltung der vorstehend aufgeführten Ausschlussvorgaben hin geprüft (#2 Andere Investitionen).

#### Welche Vermögensallokation lag vor?

100,00 % des NIW des Fonds wurden nach den verbindlichen Elementen der Anlagestrategie ausgewählt, d. h. sie waren auf die ökologischen und sozialen Merkmalen des Fonds ausgerichtet.

0,00 % des NIW des Fonds wurden in derivative Finanzinstrumente zu Absicherungszwecken und/oder für das effiziente Portfoliomanagement investiert; und als Anlagen in sonstigen Fonds gehalten, die nicht den gleichen Beschränkungen unterliegen

Alle vorstehend genannten Daten verstehen sich per 28. Februar 2023.



#1 Ausgerichtet auf ökologische/soziale Merkmale: umfasst die Investitionen des Finanzprodukts, die zur Erreichung der von dem Finanzprodukt beworbenen ökologischen oder sozialen Merkmale getätigt wurden.

#2 Andere Investitionen: umfasst die übrigen Investitionen des Finanzprodukts, die weder auf die ökologischen oder sozialen Merkmale ausgerichtet sind noch als nachhaltige Investitionen eingestuft werden.

Die Kategorie #1 Ausgerichtet auf ökologische oder soziale Merkmale umfasst folgende Unterkategorien:

- Die Unterkategorie #1A Nachhaltige Investitionen umfasst nachhaltige Investitionen mit ökologischen oder sozialen Zielen

- Die Unterkategorie #1B Andere ökologische oder soziale Merkmale umfasst Investitionen, die auf ökologische oder soziale Merkmale ausgerichtet sind, aber nicht als nachhaltige Investitionen eingestuft werden.

Die Vermögensallokation gibt den jeweiligen Anteil der Investitionen in bestimmten Vermögenswerten an.

In welchen Sektoren wurden die Investitionen getätigt?

In der nachstehenden Tabelle ist die GICS-Sektoraufschlüsselung zum 28. Februar 2023 aufgeführt.

Sector (GICS)	Weight %
Financials	26.88
Information Technology	17.91
Industrials	14.83
Consumer Staples	8.17
Materials	7.46
Real Estate	6.37
Health Care	6.02
Communication Services	5.33
Consumer Discretionary	3.82
Energy	2.10
Utilities	0.00
Sovereign	0.00
Cash	1.11
<b>Total</b>	<b>100.00</b>

GICS-Level-4-Aufschlüsselung für den Energiesektor

Sub-Industry Code	Sub-Industry Name	Weight
10101010	Oil & Gas Drilling	0.00
10101020	Oil & Gas Equipment & Services	0.00
10102010	Integrated Oil & Gas	0.00
10102020	Oil & Gas Exploration & Production	2.10
10102030	Oil & Gas Refining & Marketing	0.00
10102040	Oil & Gas Storage & Transportation	0.00
10102050	Coal & Consumable Fuels	0.00
<b>Total</b>		<b>2.10</b>



In welchem Maß waren die nachhaltigen Investitionen mit einem Umweltziel mit der EU-Taxonomie konform?

Der Fonds verpflichtete sich zwar nicht zu einem Mindestanteil an mit der EU-Taxonomie konformen nachhaltigen Investitionen mit einem Umweltziel, doch waren 0,00 % des Fondsportfolios (Umsatzerlöse) an der EU-Taxonomie ausgerichtet.

Did the financial product invest in fossil gas and/or nuclear energy related activities complying with the EU Taxonomy<sup>1</sup>?

Ja

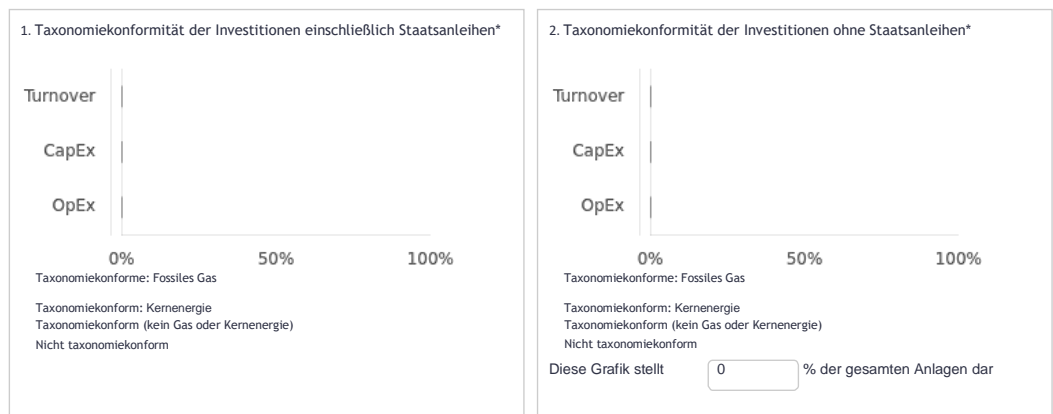
In fossiles Gas

In Kernenergie

Nein

<sup>1</sup> Tätigkeiten im Zusammenhang mit fossilem Gas und/oder Kernenergie gelten lediglich dann als taxonomiekonform im Sinne der EU, wenn diese den Klimawandel mit eindämmen und dabei keinerlei andere Zielsetzungen der EU-Taxonomie wesentlich belasten - siehe Erläuterung am linken Rand. Die vollständigen Kriterien für eine EU-Taxonomiekonformität von Wirtschaftstätigkeiten im Zusammenhang mit fossilem Gas und Kernenergie sind in der delegierten Verordnung (EU) 2022/1214 niedergelegt.

The graphs below show in green the percentage of investments that were aligned with the EU Taxonomy. As there is no appropriate methodology to determine the taxonomy-alignment of sovereign bonds<sup>2</sup>, the first graph shows the Taxonomy alignment in relation to all the investments of the financial product including sovereign bonds, while the second graph shows the Taxonomy alignment only in relation to the investments of the financial product other than sovereign bonds.



<sup>2</sup>For the purpose of these graphs, 'sovereign bonds' consist of all sovereign exposures

Wie hoch war der Anteil der Investitionen in Übergangstätigkeiten und ermöglichende Tätigkeiten?

In der nachstehenden Tabelle ist der Anteil der Investitionen in Übergangstätigkeiten und ermöglichende Tätigkeiten zum 28. Februar 2023 aufgeführt.

	Aligned
Enabling	0%
Transition	0%

„Ausgerichtet“ bedeutet % der Erträge der Fondsinvestitionen, die an der EU-Taxonomie ausgerichtet sind.

Um der EU-Taxonomie zu entsprechen, beinhalten die Kriterien für fossiles Gas Emissionsbeschränkungen und den Umstieg auf erneuerbare Energien oder kohlenstoffarme Brennstoffe bis Ende 2035. Für Kernenergie beinhalten die Kriterien umfassende Regeln zu Sicherheit und Abfallmanagement.

Ermöglichende Tätigkeiten wirken unmittelbar ermöglichend darauf hin, dass andere Tätigkeiten einen wesentlichen Beitrag zu den Umweltzielen leisten.

Übergangstätigkeiten sind Tätigkeiten, für die kohlenstoffarme Alternativen noch nicht verfügbar sind und die u.a. Treibhausgasemissionen aufweisen, die den besten Leistungen entsprechen.


Taxonomiekonforme Tätigkeiten werden ausgedrückt als Anteil: - Umsatzerlöse, die den Anteil der Einnahmen aus umweltfreundlichen Tätigkeiten der Unternehmen, in die investiert wird, widerspiegeln.

- Investitionsausgaben (CapEx), die die umweltfreundlichen, für den Übergang zu einer grünen Wirtschaft relevanten Investitionen der Unternehmen, in die investiert wird, aufzeigen

- Betriebsausgaben (OpEx), die die umweltfreundlichen betrieblichen Tätigkeiten der Unternehmen, in die investiert wird, widerspiegeln.

Wie hoch ist der Anteil der taxonomiekonformen Investitionen im Vergleich zu vorangegangenen Referenzzeiträumen?

Nicht zutreffend.

 sind nachhaltige Investitionen mit einem Umweltziel, die die Kriterien für ökologisch nachhaltige Wirtschaftstätigkeiten gemäß der EU-Taxonomie nicht berücksichtigen.



Wie hoch ist der Anteil nachhaltiger Investitionen mit einem Umweltziel, die nicht mit der EU-Taxonomie konform sind?

Nicht zutreffend.



Wie hoch ist der Anteil der sozial nachhaltigen Investitionen?

Nicht zutreffend.



Welche Investitionen fielen unter „Andere Investitionen“, welcher Anlagezweck wurde mit ihnen verfolgt und gibt es einen ökologischen oder sozialen Mindestschutz?

0,00 % der Vermögensallokation des Fonds wurden unter „Andere Investitionen“ erfasst. Wie vorstehend erläutert, kann der Fonds zusätzliche liquide Mittel oder Geldmarktinstrumente zu Cash-Management-/Liquiditätszwecken halten. Der Fonds hält zusätzliche liquide Mittel oder Geldmarktinstrumente zu Cash-Management-/Liquiditätszwecken, die nicht auf die Einhaltung der oben genannten Ausschlussvorgaben hin geprüft wurden. Infolge der neutralen Art der Vermögenswerte bestanden keine Mindestschutzmaßnahmen.

Indexderivate wurden nicht anhand eines Durchschauansatzes bewertet, es sei denn, ein solcher Index wies einen signifikanten Anteil an nicht zulässigen Tätigkeiten auf.



Welche Maßnahmen wurden getroffen, um die ökologischen und/oder sozialen Merkmale im Referenzzeitraum zu erfüllen?

Der Fonds erreichte die ökologischen und sozialen Merkmale durch Einhaltung der Ausschlussvorgaben, was mit der Erreichung der mit dem Fonds beworbenen ökologischen und sozialen Merkmale im Einklang stand.

Nähere Informationen sind dem Abschnitt „Wie schnitten die Nachhaltigkeitsindikatoren ab?“ weiter oben zu entnehmen.

Darüber hinaus überwachte das ESG-Team im Rahmen der Prüfung der wichtigsten nachteiligen negativen Auswirkungen des Fonds auf Nachhaltigkeitsfaktoren die Investitionen mit Hilfe von PAI-Indikatoren. Invesco untersuchte bestimmte Emittenten im Portfolio des Fonds, die anhand von PAI-Indikatoren als problematisch erachtet wurden. Nachstehend folgen Beispiele für Emittenten, die während des Berichtszeitraums untersucht wurden:

Building	Principal Adverse Impact	Action Taken
An APAC Information Technology Issuer	PAI 1,2,3: GHG Emissions	<p><b>Research conducted.</b> The issuer initially flagged on PAI 1,2,3 (GHG Emissions). Through additional research, Invesco has determined that the issuer has committed to address the issue and is developing a strategy.</p> <p>The issuer has plans to achieve net zero direct and indirect carbon emissions by 2050, with one division achieving its goal by 2030. By reaching net zero direct and indirect carbon emissions, the issuer expects to reduce the equivalent of about 17 million tons of carbon dioxide-equivalent (CO<sub>2</sub>e) emissions based on 2021 figures.</p>
An EMEA Consumer Staples Issuer	PAI 7: Activities negatively affecting biodiversity sensitive areas	<p><b>Research conducted.</b> Invesco reviewed the third-party data which indicated the issuer had flagged on PAI 7 (Activities negatively affecting biodiversity sensitive areas) and determined through additional research that the issuer has set a credible strategy to address the PAI and has set targets to address the issue within a reasonable timeframe. According to third-party data, the issuer flagged on PAI 7 for two reasons: (1) a specific incident in their own operations in France where a 3-hour spill from their powdered milk plant polluted the Aisne River and allegedly killed 3 tons of fish; (2) in their supply chain based on deforestation.</p> <p>The first incident appears to have been a one-off event where a French fishing federation lodged a complaint against the company regarding “several thousand euros” of damage. While the event was clearly an unfortunate one, it appears to have been a one-off situation and there is no evidence of systematic disregard for the local environment from the company. Indeed there is very little press coverage beyond the issuer’s factory director stating that the spill was a one-off that lasted three hours. The second reflects a much wider concern around deforestation. The issuer has a section on their investor relations website dedicated to biodiversity and has consistently raised the stakes in its biodiversity goals. Some of the action that the company has taken is outlined below. The issuer is one of the world’s largest consumer goods companies and as such there are unfortunately going to be one-off events. We believe it is important to focus on the company’s overall approach to biodiversity and to monitor whether events repeat. We believe that the issuer has a good track record in biodiversity and has set admirable targets. We believe these justify an appeal on the biodiversity fail. If we were to see repeated events (e.g. a second incident in the French plant) then we would agree that the issuer should be subject to further scrutiny, however we have been unable to find evidence to suggest that this was anything other than a one-off event.</p> <p>Data points regarding the issuer’s biodiversity efforts:</p> <ul style="list-style-type: none"> <li>• In June 2021, the issuer published its Forest Positive Strategy. This moves the strategy beyond protecting forests to “restoring them and helping them thrive”. The issuer has an external advisory council of independent experts to advise on the implementation of this strategy. As part of this strategy, the issuer is aiming to achieve and maintain 100% deforestation free supply chains in 2022 for palm oil, sugar, soy, meat and pulp &amp; paper and in 2025 for coffee and cocoa. The company is involved with long-term forest restoration and has committed to growing 300 million trees by 2030, supporting 15 sustainable landscape initiatives by 2023.</li> <li>• In 2021, the issuer was 97.2% deforestation free in its primary meat, palm oil, pulp and paper, soya and sugar supply chains.</li> <li>• In 2018, the issuer announced it was to become the first global food company to implement a satellite-based service to monitor 100% of its global palm oil supply chains by December of that year. This company was committed to achieving 100% RSPO certified sustainable palm oil by 2023.</li> <li>• By 2019, 77% of agricultural commodities were verified as deforestation free.</li> <li>• By 2017, 63% of the issuer’s global supply chain was deforestation free.</li> <li>• In 2016, started its No Deforestation journey with TFF (formerly, Tropical Forest Trust).</li> </ul>



Wie schnitt dieses Finanzprodukt im Vergleich zum Referenzwert ab?

Nicht zutreffend.

*Wie unterscheidet sich der Referenzwert von einem breiten Marktindex?*

Nicht zutreffend.

*How did this financial product perform with regard to the sustainability indicators to determine the alignment of the reference benchmark with the environmental or social characteristics promoted?*

Bei den Referenzwerten handelt es sich um Indizes, mit denen gemessen wird, ob das Finanzprodukt die beworbenen ökologischen oder sozialen Merkmale erreicht.

Nicht zutreffend.

*How did this financial product perform compared with the reference benchmark?*

Nicht zutreffend.

*How did this financial product perform compared with the broad market index?*

Nicht zutreffend.



## Ökologische und/oder soziale Merkmale

Eine nachhaltige Investition ist eine Investition in eine wirtschaftliche Tätigkeit, die zur Erreichung eines Umweltziels oder eines sozialen Ziels beiträgt, vorausgesetzt, dass diese Investition keines dieser Ziele erheblich beeinträchtigt und die Unternehmen, in die investiert wird, Verfahrenswesen einer guten Unternehmensführung anwenden.

Die EU-Taxonomie ist ein Klassifikationssystem, das in der Verordnung (EU) 2020/852 festgelegt ist und ein Verzeichnis von ökologisch nachhaltigen Wirtschaftstätigkeiten enthält. In dieser Verordnung ist kein Verzeichnis der sozial nachhaltigen Wirtschaftstätigkeiten festgelegt. Nachhaltige Investitionen mit einem ökologischen Ziel können, müssen aber nicht mit der Taxonomie konform sein.

Wurden mit diesem Finanzprodukt nachhaltige Investitionen angestrebt?

- Ja  Nein

Es tätigte nachhaltige Investitionen mit einem ökologischen Ziel: \_\_\_\_ %

- in Wirtschaftstätigkeiten, die gemäß der EU-Taxonomie als ökologisch nachhaltig einzustufen sind  
 in Wirtschaftstätigkeiten, die nicht gemäß der EU-Taxonomie als ökologisch nachhaltig einzustufen sind

Es bewarb ökologische/soziale Merkmale und hatte, obwohl es keine nachhaltigen Investitionen zum Ziel hatte, einen Anteil von \_\_\_\_ % nachhaltiger Investitionen

- mit einem ökologischen Ziel in Wirtschaftstätigkeiten, die gemäß der EU-Taxonomie als ökologisch nachhaltig einzustufen sind  
 mit einem ökologischen Ziel in Wirtschaftstätigkeiten, die nicht gemäß der EU-Taxonomie als ökologisch nachhaltig einzustufen sind  
 mit einem sozialen Ziel

Es wurden damit nachhaltige Investitionen mit einem sozialen Ziel getätigt: \_\_\_\_ %

Es wurden damit ökologische/soziale Merkmale beworben, aber keine nachhaltigen Investitionen getätigt



In welchem Umfang wurden die von diesem Produkt beworbenen ökologischen und/oder sozialen Merkmale erfüllt?

Der Invesco Global Focus Equity Fund (der „Fonds“) zielte darauf ab, ökologische Merkmale im Zusammenhang mit der Nutzung natürlicher Ressourcen und der Umweltverschmutzung (durch den Ausschluss von Unternehmen, die in der Kohlegewinnung und -produktion sowie in der unkonventionellen Öl- und Gasförderung tätig sind, wie z. B. in der arktischen Öl- und Gasexploration/ -förderung, der Ölsandförderung und der Schieferenergieförderung) zu bewerben. Der Fonds bewarb ferner soziale Merkmale im Zusammenhang mit den Menschenrechten (durch den Ausschluss von Unternehmen, die basierend auf Daten Dritter und den eigenen Analysen und Recherchen des Anlageverwalters gegen die Grundsätze des Global Compact der Vereinten Nationen verstoßen) und durch den Ausschluss von Emittenten, die an der Produktion von Tabak und tabakähnlichen Produkten und Dienstleistungen, Cannabis für den Freizeitkonsum, umstrittenen Waffen und der Herstellung von nuklearen Sprengköpfen oder ganzen Atomraketen außerhalb des Atomwaffensperrvertrags beteiligt sind.

Die ökologischen und sozialen Merkmale des Fonds wurden durch Anwendung der vorstehend beschriebenen Ausschlusskriterien erreicht.

### How did the sustainability indicators perform?

Der Fonds wendete verschiedene Indikatoren an, um die Erreichung der ökologischen und sozialen Merkmale zu messen. Hierzu gehörten:

Sustainability Indicator	Indicator Performance
UN Global Compact, excluded if non-compliant	During the reference period, there were no active breaches of the Fund's exclusion criteria.
International sanctions, sanctioned investments are prohibited	During the reference period, there were no active breaches of the Fund's exclusion criteria.
Controversial weapons, excluded if 0%, including companies involved in the manufacture of nuclear warheads or whole nuclear missiles outside of the NPT.	During the reference period, there were no active breaches of the Fund's exclusion criteria.
Coal, excluded if Thermal Coal extraction >=5% of revenue, Thermal Coal Power generation >=10% of revenue	During the reference period, there were no active breaches of the Fund's exclusion criteria.
Unconventional oil & gas, excluded if >=5% of revenue on each of the following: - Arctic oil & gas exploration; - Oil sands extraction; - Shale energy extraction;	During the reference period, there were no active breaches of the Fund's exclusion criteria.
Tobacco excluded if Tobacco Products production >=5% of revenue, Tobacco-related products and services >=5% of revenue	During the reference period, there were no active breaches of the Fund's exclusion criteria.
Recreational cannabis, excluded if >=5% of revenue	During the reference period, there were no active breaches of the Fund's exclusion criteria.

Mit Nachhaltigkeitsindikatoren wird gemessen, inwieweit die von dem Fonds beworbenen ökologischen oder sozialen Merkmale erreicht werden.



*...and compared to previous periods?*

Nicht zutreffend.

*What were the objectives of the sustainable investments that the financial product partially made and how did the sustainable investment contribute to such objectives?*

Nicht zutreffend.

*How did the sustainable investments that the financial product partially made not cause significant harm to any environmental or social sustainable investment objective?*

Nicht zutreffend.

*How were the indicators for adverse impacts on sustainability factors taken into account?*

Nicht zutreffend.

*Were sustainable investments aligned with the OECD Guidelines for Multinational Enterprises and the UN Guiding Principles on Business and Human Rights? Details:*

Nicht zutreffend.

*In der EU-Taxonomie ist der Grundsatz „Vermeidung erheblicher Beeinträchtigungen“ festgelegt, nach dem taxonomiekonforme Investitionen die Ziele der EU-Taxonomie nicht erheblich beeinträchtigen dürfen, und es sind spezifische Unionskriterien beigefügt.*

Der Grundsatz „Vermeidung erheblicher Beeinträchtigungen“ findet nur bei denjenigen dem Finanzprodukt zugrunde liegenden Investitionen Anwendung, die die EU-Kriterien für ökologisch nachhaltige Wirtschaftstätigkeiten berücksichtigen. Die dem restlichen Teil dieses Finanzprodukts zugrunde liegenden Anlagen berücksichtigen nicht die EU-Kriterien für ökologisch nachhaltige Wirtschaftstätigkeiten.

*Alle anderen nachhaltigen Investitionen dürfen Umwelt- oder soziale Ziele ebenfalls nicht erheblich beeinträchtigen.*



Inwiefern berücksichtigte dieses Finanzprodukt die wichtigsten nachteiligen Auswirkungen auf Nachhaltigkeitsfaktoren?

Der Fonds berücksichtigte anhand einer qualitativen und quantitativen Überprüfung der wichtigsten Kennzahlen (in erster Linie der 14 Indikatoren, die in Tabelle 1 von Anhang I der technischen Regulierungsstandards für die Verordnung 2019/2088 aufgeführt sind) die wichtigsten nachteiligen Auswirkungen (PAI) auf Nachhaltigkeitsfaktoren. Die quantitative Überprüfung erstreckte sich auf eine Bewertung der Produktbestände von Invesco gemäß Artikel 8 und Artikel 9 sowie der relevanten PAI-Daten. Bei dieser ersten Überprüfung wurde ein absoluter Schwellenwert festgelegt, um auf Emittenten hinzuweisen, die sich nicht an Mindeststandards hielten, sowie auf Unternehmen, die bei einem binären Ergebnis auffielen (z. B. umstrittene Waffen oder Verstöße gegen den Global Compact der Vereinten Nationen). Sobald Emittenten für die quantitative Überprüfung identifiziert wurden, wurde geprüft, ob es öffentlich zugängliche Informationen des Emittenten gibt, von denen wir Kenntnis besitzen und die mit der schlechten Leistung hinsichtlich der identifizierten PAI in Verbindung stehen. Das für das ESG-Research zuständige Team führte beim Emittenten im Anschluss eine qualitative Bewertung dahingehend durch, wie effektiv er gegen diese schlechten Leistungen vorging.

Im Anschluss wurden die Emittenten mit den niedrigsten qualitativen Scores als Ziele für die Mitwirkung ermittelt. Auf sie wurde in erster Linie durch Methoden wie Anschreiben, persönliche Kontakte und die Ausübung von Stimmrechten Einfluss genommen. Führte diese Einflussnahme auf das Unternehmen nicht zu einer Verbesserung, so konnte der Fonds eine Desinvestition und/oder einen Ausschluss der Anlage in Erwägung ziehen.

In der nachstehenden Tabelle sind die PAI-Daten für den Fonds aufgeführt:

Bei den wichtigsten nachteiligen Auswirkungen handelt es sich um die bedeutendsten nachteiligen Auswirkungen von Investitionsentscheidungen auf Nachhaltigkeitsfaktoren in den Bereichen Umwelt, Soziales und Beschäftigung, Achtung der Menschenrechte und Bekämpfung von Korruption und Bestechung.

Adverse sustainability indicator	PAI	Data	Metric
Greenhouse gas emissions	1. GHG Emissions	68.92	Scope 1 fund financed emissions (Tonnes of CO2 equivalent)
		93.91	Scope 2 fund financed emissions (Tonnes of CO2 equivalent)
		1,929.43	Scope 3 fund financed emissions (Tonnes of CO2 equivalent)
		2,092.27	Total Financed emissions (Scope 1 + Scope 2 + Scope 3) (Tonnes of CO2 equivalent)
	2. Carbon footprint	32.03	Fund level Carbon footprint (Scope 1 + Scope 2 + Scope 3) (Per Million EUR Invested)
	3. GHG Intensity of investee companies	235.20	Fund level Total Emission Intensity- Scope 1+2+3 (Per Million EUR Revenue)
	4. Exposure to companies active in the fossil fuel sector	0	% of the fund exposed to any fossil fuels revenue
	5. Share of non-renewable energy consumption	60.51	Adjusted Weighted Average of all issuers in the fund's share of non-renewable energy consumption and non-renewable energy production of investee companies from non-renewable energy sources compared to renewable energy sources, expressed as a percentage of total energy sources (%)
	5. Share of non-renewable energy production	18.49	
	6. Energy consumption intensity per high impact climate sector		Adjusted weighted average energy consumption of issuers in the fund in GWh per million EUR of revenue of investee companies, per high impact climate sector
	Agriculture, Forestry & Fishing	0	
	Construction	0	
	Electricity, Gas, Steam & Air Conditioning Supply	0	
	Manufacturing	0.08	
Mining & Quarrying	0		
Real Estate Activities	0		
Transportation & Storage	0		
Water Supply, Sewerage, Waste Management & Remediation Activities	0		
Wholesale & Retail Trade & Repair of Motor Vehicles & Motorcycles	0		
Biodiversity	7. Activities negatively affecting biodiversity-sensitive areas	0	Share of investments in the fund of investee companies with sites/operations located in or near to biodiversity-sensitive areas where activities of those investee companies negatively affect those
Water	8. Emissions to water	0	Adjusted weighted average per issuer in the fund's emissions to water generated by investee companies per million EUR invested (Tonnes)
Waste	9. Hazardous waste and radioactive waste ratio	0.11	Tonnes of hazardous waste and radioactive waste generated by investee companies per million EUR invested, expressed as a weighted average
Social and employee matters	10. Violations to UN Global Compact principles and Organisation for Economic Cooperation and Development (OECD) Guidelines for Multinational Enterprises	4.81	Share of investments in investee companies that have been involved in violations of the UNGC principles or OECD Guidelines for Multinational Enterprises
	11. Lack of processes and compliance mechanisms to monitor compliance with UN Global Compact principles and OECD Guidelines for Multinational Enterprises	5.3	Share of investments in investee companies without policies to monitor compliance with the UNGC principles or OECD Guidelines for Multinational Enterprises or grievance/complaints handling mechanisms to address violations of the UNGC principles or OECD Guidelines for Multinational Enterprises
	12. Unadjusted gender pay gap	17.70	Weighted Average of all issuers' in the portfolio unadjusted gender pay gap of investee companies
	13. Board gender diversity	34.17	Weighted Average of all issuers in the portfolio ratio of female to male board members in investee companies, expressed as a percentage of all board members
	14. Exposure to controversial weap- ons (anti-personnel mines, cluster munitions, chemical weapons and biological weapons)	0	Share of investments in investee companies involved in the manufacture or selling of controversial weapons

#### Anmerkungen:

Obwohl Scope-3-Emissionen in der vorstehenden Tabelle mit den PAI-Bewertungen für den Fonds enthalten sind, wurden sie im Berichtszeitraum nicht in den quantitativen Überprüfungsprozess zur Berücksichtigung von PAI einbezogen.

Die in der vorstehenden Tabelle dargestellten Daten wurden anhand von Informationen berechnet, die von einem externen Datenanbieter stammten. Die Richtigkeit, Vollständigkeit und Relevanz der berechneten Daten hängt von der Richtigkeit und Vollständigkeit der von diesem Drittanbieter bereitgestellten Daten ab. Die angegebenen Zahlen basieren auf den genauesten Berechnungen auf Basis der verfügbaren Daten, die wir mit besten Kräften vornehmen konnten.

Es werden jedoch keine ausdrücklichen oder stillschweigenden Garantien oder Zusicherungen hinsichtlich der Vollständigkeit, Richtigkeit oder Eignung dieser Daten für einen bestimmten Zweck geleistet.



#### Welches sind die größten Investitionen dieses Finanzprodukts?

Großinvestitionen	Sektor	In % der Vermögenswerte	Land
Meta Platforms Inc	Kommunikationsdienstleistungen	8,99 %	Vereinigte Staaten
Hermes International	Nicht-Basiskonsumgüter	6,22 %	Frankreich
Amazon.com Inc	Nicht-Basiskonsumgüter	5,12 %	Vereinigte Staaten
Alphabet Inc - A Shares	Kommunikationsdienstleistungen	4,95 %	Vereinigte Staaten
Tencent Holdings Ltd	Kommunikationsdienstleistungen	4,81 %	Cayman-Inseln
Mastercard Inc	Informationstechnologie	4,52 %	Vereinigte Staaten
Thermo Fisher Scientific Inc	Gesundheitswesen	4,23 %	Vereinigte Staaten
Novo Nordisk A/S	Gesundheitswesen	4,12 %	Dänemark
Salesforce Inc	Informationstechnologie	3,82 %	Vereinigte Staaten
Alibaba Group Holding Ltd ADR	Nicht-Basiskonsumgüter	3,47 %	Cayman-Inseln
Amadeus IT Group SA	Informationstechnologie	3,26 %	Spanien
Stryker Corp	Gesundheitswesen	3,14 %	Vereinigte Staaten
Uber Technologies Inc	Industrie	3,08 %	Vereinigte Staaten
IDEXX Laboratories Inc	Gesundheitswesen	3,02 %	Vereinigte Staaten
Nice Ltd ADR	Informationstechnologie	2,99 %	Israel

Die Liste umfasst die folgenden Investitionen, auf die der größte Anteil der im Bezugszeitraum getätigten Investitionen des Finanzprodukts entfiel: 28. Februar 2023



## Wie hoch ist der Anteil nachhaltiger Investitionen?

In der Asset-Allokation wird der Anteil der Investitionen in die einzelnen Vermögenswerte beschrieben.

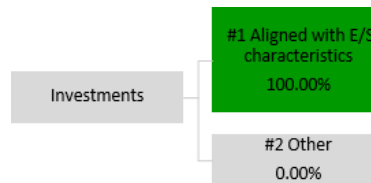
Die Ausschlüsse wurden über das gesamte Anlageuniversum hinweg bewertet, was aufgrund der verbindlichen Elemente der Anlagestrategie des Fonds mindestens 90 % des Portfolios entspricht (#1 Ausgerichtet auf ökologische oder soziale Merkmale). Zusätzliche liquide Mittel und Geldmarktinstrumente, die zu Cash-Management-/Liquiditätszwecken gehalten wurden, wurden möglicherweise nicht auf Einhaltung der vorstehend aufgeführten Ausschlussvorgaben hin geprüft (#2 Andere Investitionen).

Welche Vermögensallokation lag vor?

100,00 % des NIW des Fonds wurden nach den verbindlichen Elementen der Anlagestrategie ausgewählt, d. h. sie waren auf die ökologischen und sozialen Merkmalen des Fonds ausgerichtet.

0,00 % des NIW des Fonds wurden in derivative Finanzinstrumente zu Absicherungszwecken und/oder für das effiziente Portfoliomanagement investiert; und als Anlagen in sonstigen Fonds gehalten, die nicht den gleichen Beschränkungen unterliegen.

Alle vorstehend genannten Daten verstehen sich per 28. Februar 2023.



#1 Ausgerichtet auf ökologische/soziale Merkmale: umfasst die Investitionen des Finanzprodukts, die zur Erreichung der von dem Finanzprodukt beworbenen ökologischen oder sozialen Merkmale getätigt wurden.

#2 Andere Investitionen: umfasst die übrigen Investitionen des Finanzprodukts, die weder auf die ökologischen oder sozialen Merkmale ausgerichtet sind noch als nachhaltige Investitionen eingestuft werden.

Die Kategorie #1 Ausgerichtet auf ökologische oder soziale Merkmale umfasst folgende Unterkategorien:

- Die Unterkategorie #1A Nachhaltige Investitionen umfasst nachhaltige Investitionen mit ökologischen oder sozialen Zielen

- Die Unterkategorie #1B Andere ökologische oder soziale Merkmale umfasst Investitionen, die auf ökologische oder soziale Merkmale ausgerichtet sind, aber nicht als nachhaltige Investitionen eingestuft werden.

## In welchen Sektoren wurden die Investitionen getätigt?

In der nachstehenden Tabelle ist die GICS-Sektoraufschlüsselung zum 28. Februar 2023 aufgeführt.

Sector (GICS)	Weight %
Health Care	28.60
Information Technology	27.26
Communication Services	18.98
Consumer Discretionary	18.34
Industrials	3.04
Financials	1.62
Materials	0.00
Real Estate	0.00
Consumer Staples	0.00
Utilities	0.00
Energy	0.00
Sovereign	0.00
Cash	2.16
<b>Total</b>	<b>100.00</b>

## GICS-Level-4-Aufschlüsselung für den Energiesektor

Sub-Industry Code	Sub-Industry Name	Weight
10101010	Oil & Gas Drilling	0.00
10101020	Oil & Gas Equipment & Services	0.00
10102010	Integrated Oil & Gas	0.00
10102020	Oil & Gas Exploration & Production	0.00
10102030	Oil & Gas Refining & Marketing	0.00
10102040	Oil & Gas Storage & Transportation	0.00
10102050	Coal & Consumable Fuels	0.00
	<b>Total</b>	<b>0.00</b>

Um der EU-Taxonomie zu entsprechen, beinhalten die Kriterien für fossiles Gas Emissionsbeschränkungen und den Umstieg auf erneuerbare Energien oder kohlenstoffarme Brennstoffe bis Ende 2035. Für Kernenergie beinhalten die Kriterien umfassende Regeln zu Sicherheit und Abfallmanagement.



In welchem Umfang waren die nachhaltigen Investitionen mit der EU-Taxonomie konform?

Der Fonds verpflichtete sich zwar nicht zu einem Mindestanteil an mit der EU-Taxonomie konformen nachhaltigen Investitionen mit einem Umweltziel, doch waren 0,02 % des Fondsportfolios (Umsatzerlöse) an der EU-Taxonomie ausgerichtet.

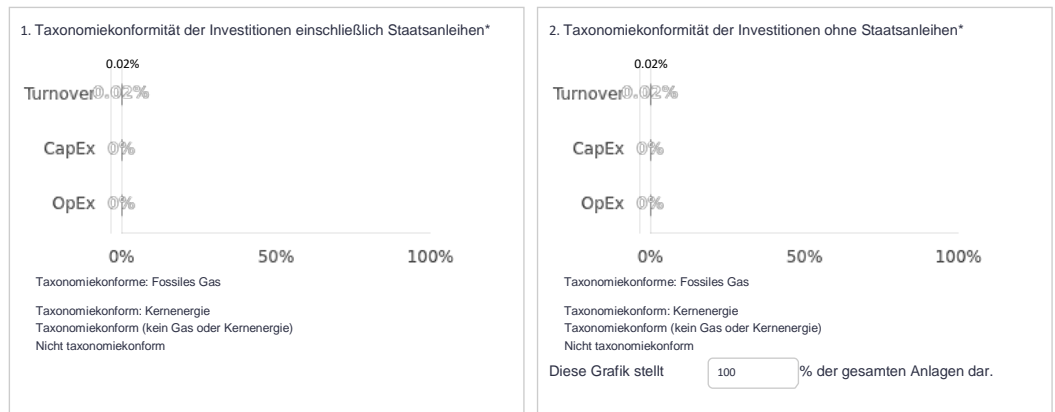
**Did the financial product invest in fossil gas and/or nuclear energy related activities complying with the EU Taxonomy<sup>1</sup>?**

Ja  In fossiles Gas  In Kernenergie

Nein

<sup>1</sup> Tätigkeiten im Zusammenhang mit fossilem Gas und/oder Kernenergie gelten lediglich dann als taxonomiekonform im Sinne der EU, wenn diese den Klimawandel mit eindämmen und dabei keinerlei andere Zielsetzungen der EU-Taxonomie wesentlich belasten - siehe Erläuterung am linken Rand. Die vollständigen Kriterien für eine EU-Taxonomiekonformität von Wirtschaftstätigkeiten im Zusammenhang mit fossilem Gas und Kernenergie sind in der delegierten Verordnung (EU) 2022/1214 niedergelegt.

The graphs below show in green the percentage of investments that were aligned with the EU Taxonomy. As there is no appropriate methodology to determine the taxonomy-alignment of sovereign bonds<sup>2</sup>, the first graph shows the Taxonomy alignment in relation to all the investments of the financial product including sovereign bonds, while the second graph shows the Taxonomy alignment only in relation to the investments of the financial product other than sovereign bonds.



<sup>2</sup>For the purpose of these graphs, 'sovereign bonds' consist of all sovereign exposures

Wie hoch war der Anteil der Investitionen in Übergangstätigkeiten und ermöglichende Tätigkeiten?

In der nachstehenden Tabelle ist der Anteil der Investitionen in Übergangstätigkeiten und ermöglichende Tätigkeiten zum 28. Februar 2023 aufgeführt.

	Aligned
Enabling	0.02%
Transition	0.00%

„Ausgerichtet“ bedeutet % der Erträge der Fondsinvestitionen, die an der EU-Taxonomie ausgerichtet sind.

Wie hat sich der Anteil der Investitionen, die mit der EU-Taxonomie in Einklang gebracht wurden, im Vergleich zu früheren Bezugszeiträumen entwickelt?

Nicht zutreffend.

sind nachhaltige Investitionen mit einem Umweltziel, die die Kriterien für ökologisch nachhaltige Wirtschaftstätigkeiten gemäß der EU-Taxonomie nicht berücksichtigen.



Wie hoch ist der Anteil nachhaltiger Investitionen mit einem Umweltziel, die nicht mit der EU-Taxonomie konform sind?

Nicht zutreffend.



Wie hoch ist der Anteil der sozial nachhaltigen Investitionen?

Nicht zutreffend.



Welche Investitionen fielen unter „Andere Investitionen“, welcher Anlagezweck wurde mit ihnen verfolgt und gibt es einen ökologischen oder sozialen Mindestschutz?

0,00 % der Vermögensallokation des Fonds wurden unter „Andere Investitionen“ erfasst. Wie vorstehend erläutert, kann der Fonds zusätzliche liquide Mittel oder Geldmarktinstrumente zu Cash-Management-/Liquiditätszwecken halten. Der Fonds hält zusätzliche liquide Mittel oder Geldmarktinstrumente zu Cash-Management-/Liquiditätszwecken, die nicht auf die Einhaltung der oben genannten Ausschlussvorgaben hin geprüft wurden. Infolge der neutralen Art der Vermögenswerte bestanden keine Mindestschutzmaßnahmen.

Indexderivate wurden nicht anhand eines Durchschauansatzes bewertet, es sei denn, ein solcher Index wies einen signifikanten Anteil an nicht zulässigen Tätigkeiten auf.



Welche Maßnahmen wurden getroffen, um die ökologischen und/oder sozialen Merkmale im Referenzzeitraum zu erfüllen?

Der Fonds erreichte die ökologischen und sozialen Merkmale durch Einhaltung der Ausschlussvorgaben, was mit der Erreichung der mit dem Fonds beworbenen ökologischen und sozialen Merkmale im Einklang stand.

Nähere Informationen sind dem Abschnitt „Wie schnitten die Nachhaltigkeitsindikatoren ab?“ weiter oben zu entnehmen.

Darüber hinaus überwachte das ESG-Team im Rahmen der Prüfung der wichtigsten nachteiligen negativen Auswirkungen des Fonds auf Nachhaltigkeitsfaktoren die Investitionen mit Hilfe von PAI-Indikatoren. Invesco untersuchte bestimmte Emittenten im Portfolio des Fonds, die anhand von PAI-Indikatoren als problematisch erachtet wurden.

Ferner stellt das Anlageteam fest, dass kein Engagement in den Sektoren Energie und Grundstoffe besteht, da das schlechte ökologische Nachhaltigkeitsprofil dieser mineralgewinnenden Branchen zu ihren schlechten wirtschaftlichen Nachhaltigkeitsmerkmalen beiträgt.



Wie schnitt dieses Finanzprodukt im Vergleich zum Referenzwert ab?

Nicht zutreffend.

*Wie unterscheidet sich der Referenzwert von einem breiten Marktindex?*

Nicht zutreffend.

*How did this financial product perform with regard to the sustainability indicators to determine the alignment of the reference benchmark with the environmental or social characteristics promoted?*

Nicht zutreffend.

*How did this financial product perform compared with the reference benchmark?*

Nicht zutreffend.

*How did this financial product perform compared with the broad market index?*

Nicht zutreffend.

Bei den Referenzwerten handelt es sich um Indizes, mit denen gemessen wird, ob das Finanzprodukt die beworbenen ökologischen oder sozialen Merkmale erreicht.



## Ökologische und/oder soziale Merkmale

Eine nachhaltige Investition ist eine Investition in eine wirtschaftliche Tätigkeit, die zur Erreichung eines Umweltziels oder eines sozialen Ziels beiträgt, vorausgesetzt, dass diese Investition keines dieser Ziele erheblich beeinträchtigt und die Unternehmen, in die investiert wird, Verfahrensweisen einer guten Unternehmensführung anwenden.

Die EU-Taxonomie ist ein Klassifikationsystem, das in der Verordnung (EU) 2020/852 festgelegt ist und ein Verzeichnis von ökologisch nachhaltigen Wirtschaftstätigkeiten enthält. In dieser Verordnung ist kein Verzeichnis der sozial nachhaltigen Wirtschaftstätigkeiten festgelegt. Nachhaltige Investitionen mit einem ökologischen Ziel können, müssen aber nicht mit der Taxonomie konform sein.

Wurden mit diesem Finanzprodukt nachhaltige Investitionen angestrebt?

 Ja

 Nein

Es tätigte nachhaltige Investitionen mit einem ökologischen Ziel: \_\_\_\_\_ %

in Wirtschaftstätigkeiten, die gemäß der EU-Taxonomie als ökologisch nachhaltig einzustufen sind

in Wirtschaftstätigkeiten, die nicht gemäß der EU-Taxonomie als ökologisch nachhaltig einzustufen sind

Es bewarb ökologische/soziale Merkmale und hatte, obwohl es keine nachhaltigen Investitionen zum Ziel hatte, einen Anteil von \_\_\_\_\_ % nachhaltiger Investitionen

mit einem ökologischen Ziel in Wirtschaftstätigkeiten, die gemäß der EU-Taxonomie als ökologisch nachhaltig einzustufen sind

mit einem ökologischen Ziel in Wirtschaftstätigkeiten, die nicht gemäß der EU-Taxonomie als ökologisch nachhaltig einzustufen sind

mit einem sozialen Ziel

Es wurden damit nachhaltige Investitionen mit einem sozialen Ziel getätigt: \_\_\_\_\_ %

Es wurden damit ökologische/soziale Merkmale beworben, aber keine nachhaltigen Investitionen getätigt



Mit Nachhaltigkeitsindikatoren wird gemessen, inwieweit die von dem Fonds beworbenen ökologischen oder sozialen Merkmale erreicht werden.

In welchem Umfang wurden die von diesem Produkt beworbenen ökologischen und/oder sozialen Merkmale erfüllt?

Der Invesco Global Small Cap Equity Fund (der „Fonds“) zielte darauf ab, ökologische Merkmale im Zusammenhang mit der Nutzung natürlicher Ressourcen und der Umweltverschmutzung (durch den Ausschluss von Unternehmen, die in der Kohlegewinnung und -produktion sowie in der unkonventionellen Öl- und Gasförderung tätig sind, wie z. B. in der arktischen Öl- und Gasexploration/-förderung, der Ölsandförderung und der Schieferenergieförderung) zu bewerben. Der Fonds bewarb ferner soziale Merkmale im Zusammenhang mit den Menschenrechten (durch den Ausschluss von Unternehmen, die basierend auf Daten Dritter und den eigenen Analysen und Recherchen des Anlageverwalters gegen die Grundsätze des Global Compact der Vereinten Nationen verstoßen) und durch den Ausschluss von Emittenten, die an der Produktion von Tabak und tabakähnlichen Produkten und Dienstleistungen, Cannabis für den Freizeitkonsum, umstrittenen Waffen und der Herstellung von nuklearen Sprengköpfen oder ganzen Atomraketen außerhalb des Atomwaffensperrvertrags beteiligt sind.

Die ökologischen und sozialen Merkmale des Fonds wurden durch Anwendung der vorstehend beschriebenen Ausschlusskriterien erreicht.

### How did the sustainability indicators perform?

Der Fonds wendete verschiedene Indikatoren an, um die Erreichung der ökologischen und sozialen Merkmale zu messen. Hierzu gehörten:

Sustainability Indicator	Indicator Performance
UN Global Compact, excluded if non-compliant	During the reference period, there were no active breaches of the Fund's exclusion criteria.
International sanctions, sanctioned investments are prohibited	During the reference period, there were no active breaches of the Fund's exclusion criteria.
Controversial weapons, excluded if 0%, including companies involved in the manufacture of nuclear warheads or whole nuclear missiles outside of the NPT.	During the reference period, there were no active breaches of the Fund's exclusion criteria.
Coal, excluded if Thermal Coal extraction >=5% of revenue, Thermal Coal Power generation >=10% of revenue	During the reference period, there were no active breaches of the Fund's exclusion criteria.
Unconventional oil & gas, excluded if >=5% of revenue on each of the following: - Arctic oil & gas exploration; - Oil sands extraction; - Shale energy extraction;	During the reference period, there were no active breaches of the Fund's exclusion criteria.
Tobacco excluded if Tobacco Products production >=5% of revenue, Tobacco-related products and services >=5% of revenue	During the reference period, there were no active breaches of the Fund's exclusion criteria.
Recreational cannabis, excluded if >=5% of revenue	During the reference period, there were no active breaches of the Fund's exclusion criteria.



*...and compared to previous periods?*

Nicht zutreffend.

*What were the objectives of the sustainable investments that the financial product partially made and how did the sustainable investment contribute to such objectives?*

Nicht zutreffend.

*How did the sustainable investments that the financial product partially made not cause significant harm to any environmental or social sustainable investment objective?*

Nicht zutreffend.

*How were the indicators for adverse impacts on sustainability factors taken into account?*

Nicht zutreffend.

*Were sustainable investments aligned with the OECD Guidelines for Multinational Enterprises and the UN Guiding Principles on Business and Human Rights? Details:*

Nicht zutreffend.

*In der EU-Taxonomie ist der Grundsatz „Vermeidung erheblicher Beeinträchtigungen“ festgelegt, nach dem taxonomiekonforme Investitionen die Ziele der EU-Taxonomie nicht erheblich beeinträchtigen dürfen, und es sind spezifische Unionskriterien beigefügt.*

Der Grundsatz „Vermeidung erheblicher Beeinträchtigungen“ findet nur bei denjenigen dem Finanzprodukt zugrunde liegenden Investitionen Anwendung, die die EU-Kriterien für ökologisch nachhaltige Wirtschaftstätigkeiten berücksichtigen. Die dem restlichen Teil dieses Finanzprodukts zugrunde liegenden Anlagen berücksichtigen nicht die EU-Kriterien für ökologisch nachhaltige Wirtschaftstätigkeiten.

*Alle anderen nachhaltigen Investitionen dürfen Umwelt- oder soziale Ziele ebenfalls nicht erheblich beeinträchtigen.*



Inwiefern berücksichtigte dieses Finanzprodukt die wichtigsten nachteiligen Auswirkungen auf Nachhaltigkeitsfaktoren?

Der Fonds berücksichtigte anhand einer qualitativen und quantitativen Überprüfung der wichtigsten Kennzahlen (in erster Linie der 14 Indikatoren, die in Tabelle 1 von Anhang I der technischen Regulierungsstandards für die Verordnung 2019/2088 aufgeführt sind) die wichtigsten nachteiligen Auswirkungen (PAI) auf Nachhaltigkeitsfaktoren. Die quantitative Überprüfung erstreckte sich auf eine Bewertung der Produktbestände von Invesco gemäß Artikel 8 und Artikel 9 sowie der relevanten PAI-Daten. Bei dieser ersten Überprüfung wurde ein absoluter Schwellenwert festgelegt, um auf Emittenten hinzuweisen, die sich nicht an Mindeststandards hielten, sowie auf Unternehmen, die bei einem binären Ergebnis auffielen (z. B. umstrittene Waffen oder Verstöße gegen den Global Compact der Vereinten Nationen). Sobald Emittenten für die quantitative Überprüfung identifiziert wurden, wurde geprüft, ob es öffentlich zugängliche Informationen des Emittenten gibt, von denen wir Kenntnis besitzen und die mit der schlechten Leistung hinsichtlich der identifizierten PAI in Verbindung stehen. Das für das ESG-Research zuständige Team führte beim Emittenten im Anschluss eine qualitative Bewertung dahingehend durch, wie effektiv er gegen diese schlechten Leistungen vorging.

Im Anschluss wurden die Emittenten mit den niedrigsten qualitativen Scores als Ziele für die Mitwirkung ermittelt. Auf sie wurde in erster Linie durch Methoden wie Anschreiben, persönliche Kontakte und die Ausübung von Stimmrechten Einfluss genommen. Führte diese Einflussnahme auf das Unternehmen nicht zu einer Verbesserung, so konnte der Fonds eine Desinvestition und/oder einen Ausschluss der Anlage in Erwägung ziehen.

In der nachstehenden Tabelle sind die PAI-Daten für den Fonds aufgeführt:

Adverse sustainability indicator	PAI	Data	Metric
Greenhouse gas emissions	1. GHG Emissions	11,973.02	Scope 1 fund financed emissions (Tonnes of CO2 equivalent)
		4,488.19	Scope 2 fund financed emissions (Tonnes of CO2 equivalent)
		198,453.04	Scope 3 fund financed emissions (Tonnes of CO2 equivalent)
		214,914.25	Total Funded emissions (Scope 1 + Scope 2 + Scope 3) (Tonnes of CO2 equivalent)
		782.83	Fund level Carbon footprint (Scope 1 + Scope 2 + Scope 3) (Per Million EUR Invested)
	3. GHG Intensity of investee companies	1117.62	Fund level Total Emission Intensity- Scope 1+2+3 (Per Million EUR Revenue)
	4. Exposure to companies active in the fossil fuel sector	0	% of the fund exposed to any fossil fuels revenue
	5. Share of non-renewable energy consumption	83.07	Adjusted Weighted Average of all issuers in the fund's share of non-renewable energy consumption and non-renewable energy production of investee companies from non-renewable energy sources compared to renewable energy sources, expressed as a percentage of total energy sources (%)
	5. Share of non-renewable energy production	3.28	
	6. Energy consumption intensity per high impact climate sector		
	Agriculture, Forestry & Fishing	0	
	Construction	0.1	
	Electricity, Gas, Steam & Air Conditioning Supply	0.01	
	Manufacturing	0.81	
Mining & Quarrying	2.33		
Real Estate Activities	0.23		
Transportation & Storage	6.56		
Water Supply, Sewerage, Waste Management & Remediation Activities	0.28		
Wholesale & Retail Trade & Repair of Motor Vehicles & Motorcycles	0.04		
Adjusted weighted average energy consumption of issuers in the fund in GWh per million EUR of revenue of investee companies, per high impact climate sector			
Biodiversity	7. Activities negatively affecting biodiversity-sensitive areas	0.14	
Water	8. Emissions to water	1.73	Adjusted weighted average per issuer in the fund's emissions to water generated by investee companies per million EUR invested (Tonnes)
Waste	9. Hazardous waste and radioactive waste ratio	3.96	Tonnes of hazardous waste and radioactive waste generated by investee companies per million EUR invested, expressed as a weighted average
Social and employee matters	10. Violations to UN Global Compact principles and Organisation for Economic Cooperation and Development (OECD) Guidelines for Multinational Enterprises	0	Share of investments in investee companies that have been involved in violations of the UNGC principles or OECD Guidelines for Multinational Enterprises
	11. Lack of processes and compliance mechanisms to monitor compliance with UN Global Compact principles and OECD Guidelines for Multinational Enterprises	9.73	Share of investments in investee companies without policies to monitor compliance with the UNGC principles or OECD Guidelines for Multinational Enterprises or grievance/ complaints handling mechanisms to address violations of the UNGC principles or OECD Guidelines for Multinational Enterprises
	12. Unadjusted gender pay gap	24.98	Weighted Average of all issuers' in the portfolio unadjusted gender pay gap of investee companies
	13. Board gender diversity	27.01	Weighted Average of all issuers' in the portfolio ratio of female to male board members in investee companies, expressed as a percentage of all board members
	14. Exposure to controversial weapons (anti-personnel mines, cluster munitions, chemical weapons and biological weapons)	0	Share of investments in investee companies involved in the manufacture or selling of controversial weapons

#### Anmerkungen:

Obwohl Scope-3-Emissionen in der vorstehenden Tabelle mit den PAI-Bewertungen für den Fonds enthalten sind, wurden sie im Berichtszeitraum nicht in den quantitativen Überprüfungsprozess zur Berücksichtigung von PAI einbezogen.

Die in der vorstehenden Tabelle dargestellten Daten wurden anhand von Informationen berechnet, die von einem externen Datenanbieter stammten. Die Richtigkeit, Vollständigkeit und Relevanz der berechneten Daten hängt von der Richtigkeit und Vollständigkeit der von diesem Drittanbieter bereitgestellten Daten ab. Die angegebenen Zahlen basieren auf den genauesten Berechnungen auf Basis der verfügbaren Daten, die wir mit besten Kräften vornehmen konnten.

Es werden jedoch keine ausdrücklichen oder stillschweigenden Garantien oder Zusicherungen hinsichtlich der Vollständigkeit, Richtigkeit oder Eignung dieser Daten für einen bestimmten Zweck geleistet.



Welches sind die größten Investitionen dieses Finanzprodukts?

Die Liste umfasst die folgenden Investitionen, auf die der größte Anteil der im Bezugszeitraum getätigten Investitionen des Finanzprodukts entfiel:  
28. Februar 2023

Großinvestitionen	Sektor	In % der Vermögenswerte	Land
Invesco Liquidity Funds plc - Invesco US Dollar Liquidity Portfolio	Zahlungsmittel	1,98 %	Irland
Weatherford International Plc	Energie	1,60 %	Irland
Visteon Corp	Nicht-Basiskonsumgüter	1,00 %	Vereinigte Staaten
Coface SA	Finanzen	0,99 %	Frankreich
Cactus Inc	Energie	0,98 %	Vereinigte Staaten
Saipem SpA	Energie	0,87 %	Italien
Avantax Inc	Finanzen	0,86 %	Vereinigte Staaten
Oxford Industries Inc	Nicht-Basiskonsumgüter	0,80 %	Vereinigte Staaten
WillScot Mobile Mini Holdings Corp	Industrie	0,80 %	Vereinigte Staaten
Primerica Inc	Finanzen	0,78 %	Vereinigte Staaten
TKH Group NV	Industrie	0,75 %	Niederlande
Gaming and Leisure Properties Inc	Immobilien	0,75 %	Vereinigte Staaten
Ariston Holding NV	Nicht-Basiskonsumgüter	0,72 %	Niederlande
Flex Ltd	Informationstechnologie	0,72 %	Singapur
Reinsurance Group of America Inc	Finanzen	0,71 %	Vereinigte Staaten



#### Wie hoch ist der Anteil nachhaltiger Investitionen?

Die Ausschlüsse wurden über das gesamte Anlageuniversum hinweg bewertet, was aufgrund der verbindlichen Elemente der Anlagestrategie des Fonds mindestens 90 % des Portfolios entspricht (#1 Ausgerichtet auf ökologische oder soziale Merkmale). Zusätzliche liquide Mittel und Geldmarktinstrumente, die zu Cash-Management-/Liquiditätszwecken gehalten wurden, wurden möglicherweise nicht auf Einhaltung der vorstehend aufgeführten Ausschlussvorgaben hin geprüft (#2 Andere Investitionen).

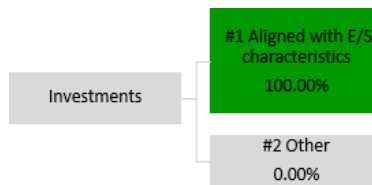
#### Welche Vermögensallokation lag vor?

100,00 % des NIW des Fonds wurden nach den verbindlichen Elementen der Anlagestrategie ausgewählt, d. h. sie waren auf die ökologischen und sozialen Merkmalen des Fonds ausgerichtet.

0,00 % des NIW des Fonds wurden in derivative Finanzinstrumente zu Absicherungszwecken und/oder für das effiziente Portfoliomanagement investiert; und als Anlagen in Fonds gehalten, die nicht den gleichen Beschränkungen unterliegen.

Alle vorstehend genannten Daten verstehen sich per 28. Februar 2023.

In der Asset-Allokation wird der Anteil der Investitionen in die einzelnen Vermögenswerte beschrieben.



#1 Ausgerichtet auf ökologische/soziale Merkmale: umfasst die Investitionen des Finanzprodukts, die zur Erreichung der von dem Finanzprodukt beworbenen ökologischen oder sozialen Merkmale getätigt wurden.

#2 Andere Investitionen: umfasst die übrigen Investitionen des Finanzprodukts, die weder auf die ökologischen oder sozialen Merkmale ausgerichtet sind noch als nachhaltige Investitionen eingestuft werden.

Die Kategorie #1 Ausgerichtet auf ökologische oder soziale Merkmale umfasst folgende Unterkategorien:

- Die Unterkategorie #1A Nachhaltige Investitionen umfasst nachhaltige Investitionen mit ökologischen oder sozialen Zielen

- Die Unterkategorie #1B Andere ökologische oder soziale Merkmale umfasst Investitionen, die auf ökologische oder soziale Merkmale ausgerichtet sind, aber nicht als nachhaltige Investitionen eingestuft werden.

### In welchen Sektoren wurden die Investitionen getätigt?

In der nachstehenden Tabelle ist die GICS-Sektoraufschlüsselung zum 28. Februar 2023 aufgeführt.

Sector (GICS)	Weight %
Industrials	22.09
Financials	17.00
Consumer Discretionary	15.19
Information Technology	13.81
Health Care	9.77
Materials	6.07
Energy	4.75
Real Estate	3.29
Consumer Staples	2.59
Communication Services	2.32
Utilities	1.30
Sovereign	0.00
Cash	1.82
<b>Total</b>	<b>100.00</b>

### GICS-Level-4-Aufschlüsselung für den Energiesektor

Sub-Industry Code	Sub-Industry Name	Weight
10101010	Oil & Gas Drilling	0.00
10101020	Oil & Gas Equipment & Services	4.25
10102010	Integrated Oil & Gas	0.00
10102020	Oil & Gas Exploration & Production	0.31
10102030	Oil & Gas Refining & Marketing	0.00
10102040	Oil & Gas Storage & Transportation	0.19
10102050	Coal & Consumable Fuels	0.00
	<b>Total</b>	<b>4.75</b>

Um der EU-Taxonomie zu entsprechen, beinhalten die Kriterien für fossiles Gas Emissionsbeschränkungen und den Umstieg auf erneuerbare Energien oder kohlenstoffarme Brennstoffe bis Ende 2035. Für Kernenergie beinhalten die Kriterien umfassende Regeln zu Sicherheit und Abfallmanagement.

Ermöglichende Tätigkeiten ermöglichen es unmittelbar anderen Tätigkeiten, einen wesentlichen Beitrag zu einem ökologischen Ziel zu leisten.

Übergangstätigkeiten sind Tätigkeiten, für die kohlenstoffarme Alternativen noch nicht verfügbar sind und die u. a. Treibhausgasemissionen aufweisen, die den besten Leistungen entsprechen.



In welchem Maß waren die nachhaltigen Investitionen mit einem Umweltziel mit der EU-Taxonomie konform?

Der Fonds verpflichtete sich zwar nicht zu einem Mindestanteil an mit der EU-Taxonomie konformen nachhaltigen Investitionen mit einem Umweltziel, doch waren **0,99 %** des Fondsportfolios (Umsatzerlöse) an der EU-Taxonomie ausgerichtet.

*Did the financial product invest in fossil gas and/or nuclear energy related activities complying with the EU Taxonomy<sup>1</sup>?*

Ja

In fossiles Gas

In Kernenergie

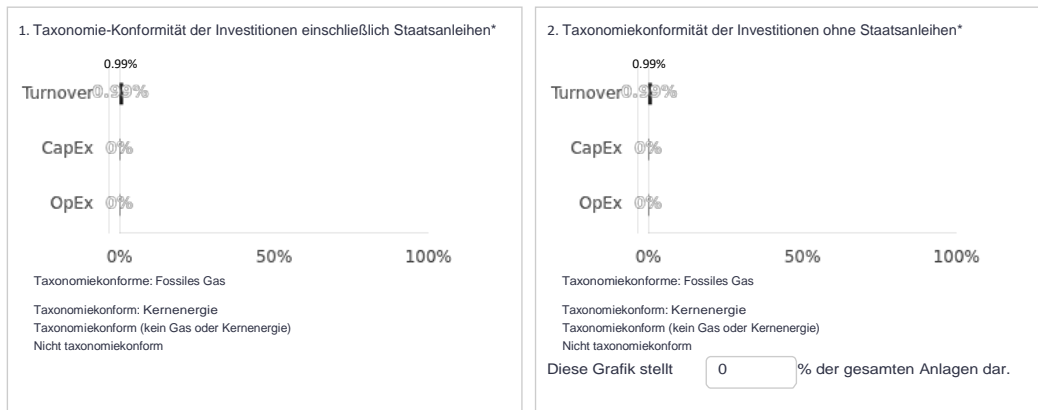
Nein

<sup>1</sup> Tätigkeiten im Zusammenhang mit fossilem Gas und/oder Kernenergie gelten lediglich dann als taxonomiekonform im Sinne der EU, wenn diese den Klimawandel mit eindämmen und dabei keinerlei andere Zielsetzungen der EU-Taxonomie wesentlich belasten - siehe Erläuterung am linken Rand. Die vollständigen Kriterien für eine EU-Taxonomiekonformität von Wirtschaftstätigkeiten im Zusammenhang mit fossilem Gas und Kernenergie sind in der delegierten Verordnung (EU) 2022/1214 niedergelegt.

Taxonomiekonforme Tätigkeiten werden ausgedrückt als Anteil:

- Umsatzerlöse, die den Anteil der Einnahmen aus umweltfreundlichen Tätigkeiten der Unternehmen, in die investiert wird, widerspiegeln.
- Investitionsausgaben (CapEx), die die umweltfreundlichen, für den Übergang zu einer grünen Wirtschaft relevanten Investitionen der Unternehmen, in die investiert wird, aufzeigen.
- Betriebsausgaben (OpEx), die die umweltfreundlichen betrieblichen Tätigkeiten der Unternehmen, in die investiert wird, widerspiegeln.

The graphs below show in green the percentage of investments that were aligned with the EU Taxonomy. As there is no appropriate methodology to determine the taxonomy-alignment of sovereign bonds\*, the first graph shows the Taxonomy alignment in relation to all the investments of the financial product including sovereign bonds, while the second graph shows the Taxonomy alignment only in relation to the investments of the financial product other than sovereign bonds.



\*For the purpose of these graphs, 'sovereign bonds' consist of all sovereign exposures

Wie hoch war der Anteil der Investitionen in Übergangstätigkeiten und ermöglichende Tätigkeiten?


In der nachstehenden Tabelle ist der Anteil der Investitionen in Übergangstätigkeiten und ermöglichende Tätigkeiten zum 28. Februar 2023 aufgeführt.

	Aligned
Enabling	0.85%
Transition	0.00%

„Ausgerichtet“ bedeutet % der Erträge der Fondsinvestitionen, die an der EU-Taxonomie ausgerichtet sind.

Wie hat sich der Anteil der Investitionen, die mit der EU-Taxonomie in Einklang gebracht wurden, im Vergleich zu früheren Bezugszeiträumen entwickelt?

Nicht zutreffend.

 sind nachhaltige Investitionen mit einem Umweltziel, die die Kriterien für ökologisch nachhaltige Wirtschaftstätigkeiten gemäß der EU-Taxonomie nicht berücksichtigen.



Wie hoch ist der Anteil nachhaltiger Investitionen mit einem Umweltziel, die nicht mit der EU-Taxonomie konform sind?

Nicht zutreffend.



Wie hoch ist der Anteil der sozial nachhaltigen Investitionen?

Nicht zutreffend.



Welche Investitionen fielen unter „Andere Investitionen“, welcher Anlagezweck wurde mit ihnen verfolgt und gibt es einen ökologischen oder sozialen Mindestschutz?

0,00 % der Vermögensallokation des Fonds wurden unter „Andere Investitionen“ erfasst. Wie vorstehend erläutert, kann der Fonds zusätzliche liquide Mittel oder Geldmarktinstrumente zu Cash-Management-/Liquiditätszwecken halten. Der Fonds hält zusätzliche liquide Mittel oder Geldmarktinstrumente zu Cash-Management-/Liquiditätszwecken, die nicht auf die Einhaltung der oben genannten Ausschlussvorgaben hin geprüft wurden. Infolge der neutralen Art der Vermögenswerte bestanden keine Mindestschutzmaßnahmen.

Indexderivate wurden nicht anhand eines Durchschauansatzes bewertet, es sei denn, ein solcher Index wies einen signifikanten Anteil an nicht zulässigen Tätigkeiten auf.



Welche Maßnahmen wurden getroffen, um die ökologischen und/oder sozialen Merkmale im Referenzzeitraum zu erfüllen?

Der Fonds erreichte die ökologischen und sozialen Merkmale durch Einhaltung der Ausschlussvorgaben, was mit der Erreichung der mit dem Fonds beworbenen ökologischen und sozialen Merkmale im Einklang stand.

Nähere Informationen sind dem Abschnitt „Wie schnitten die Nachhaltigkeitsindikatoren ab?“ weiter oben zu entnehmen.

Darüber hinaus überwachte das ESG-Team im Rahmen der Prüfung der wichtigsten nachteiligen negativen Auswirkungen des Fonds auf Nachhaltigkeitsfaktoren die Investitionen mit Hilfe von PAI-Indikatoren. Invesco untersuchte bestimmte Emittenten im Portfolio des Fonds, die anhand von PAI-Indikatoren als problematisch erachtet wurden. Nachstehend folgen Beispiele für Emittenten, die während des Berichtszeitraums untersucht wurden:

Rating	Principal Adverse Impact	Action Taken
An APAC Utilities issuer	PAI 13: Board gender diversity	<p><b>Research conducted.</b> The issuer initially flagged on PAI 13 (Board Gender Diversity). Invesco conducted additional research on the issuer and determined that the issue has not been acknowledged by the entity.</p> <p>When researching the issuer, Invesco found that the issuer had no female director on the board and no mention of a Board Gender Diversity Policy. Meanwhile, the issuer published that it promoted improving female working environments and increasing female managers on the website. So far, Invesco engaged on enhancing the board independence with this small-cap company as the first step and found that the entity increased external independent board members.</p>



Wie schnitt dieses Finanzprodukt im Vergleich zum Referenzwert ab?

Nicht zutreffend.

*How does the reference benchmark differ from a broad market index?*

Nicht zutreffend.

*How did this financial product perform with regard to the sustainability indicators to determine the alignment of the reference benchmark with the environmental or social characteristics promoted?*

Nicht zutreffend.

*How did this financial product perform compared with the reference benchmark?*

Nicht zutreffend.

*How did this financial product perform compared with the broad market index?*

Nicht zutreffend.

Bei den Referenzwerten handelt es sich um Indizes, mit denen gemessen wird, ob das Finanzprodukt die beworbenen ökologischen oder sozialen Merkmale erreicht.

## Ökologische und/oder soziale Merkmale

Wurden mit diesem Finanzprodukt nachhaltige Investitionen angestrebt?

Eine nachhaltige Investition ist eine Investition in eine wirtschaftliche Tätigkeit, die zur Erreichung eines Umweltziels oder eines sozialen Ziels beiträgt, vorausgesetzt, dass diese Investition keines dieser Ziele erheblich beeinträchtigt und die Unternehmen, in die investiert wird, Verfahrenswesen einer guten Unternehmensführung anwenden.

Die EU-Taxonomie ist ein Klassifikationssystem, das in der Verordnung (EU) 2020/852 festgelegt ist und ein Verzeichnis von ökologisch nachhaltigen Wirtschaftstätigkeiten enthält. In dieser Verordnung ist kein Verzeichnis der sozial nachhaltigen Wirtschaftstätigkeiten festgelegt. Nachhaltige Investitionen mit einem ökologischen Ziel können, müssen aber nicht mit der Taxonomie konform sein.

 Ja

 Nein

 Es tätigte nachhaltige Investitionen mit einem ökologischen Ziel: \_\_\_\_%

 Es bewarb ökologische/soziale Merkmale und hatte, obwohl es keine nachhaltigen Investitionen zum Ziel hatte, einen Anteil von **77%** an nachhaltigen Investitionen

 in Wirtschaftstätigkeiten, die gemäß der EU-Taxonomie als ökologisch nachhaltig einzustufen sind

 mit einem ökologischen Ziel in Wirtschaftstätigkeiten, die gemäß der EU-Taxonomie als ökologisch nachhaltig einzustufen sind

 in Wirtschaftstätigkeiten, die nicht gemäß der EU-Taxonomie als ökologisch nachhaltig einzustufen sind

 mit einem ökologischen Ziel in Wirtschaftstätigkeiten, die nicht gemäß der EU-Taxonomie als ökologisch nachhaltig einzustufen sind

 mit einem sozialen Ziel

 Es wurden damit nachhaltige Investitionen mit einem sozialen Ziel getätigt: \_\_\_\_ %

 Es wurden damit ökologische/soziale Merkmale beworben, aber keine nachhaltigen Investitionen getätigt


In welchem Umfang wurden die von diesem Produkt beworbenen ökologischen und/oder sozialen Merkmale erfüllt?

Der Invesco Sustainable Global Structured Equity Fund (der „Fonds“) zielte darauf ab, ökologische Merkmale im Zusammenhang mit dem Klimaschutz (z. B. CO<sub>2</sub>-Emissionen) sowie der Nutzung natürlicher Ressourcen und der Umweltverschmutzung (z. B. durch den Ausschluss von Unternehmen, die Beteiligungen in Bezug auf fossile Brennstoffe, Kohle, Kernkraft oder umweltverschmutzende Aktivitäten aufweisen) zu bewerben.

Der Fonds bewarb ferner soziale Merkmale im Zusammenhang mit den Menschenrechten durch den Ausschluss von Unternehmen, die (basierend auf Daten Dritter und den eigenen Analysen und Recherchen des Anlageverwalters) gegen die Grundsätze des Global Compact der Vereinten Nationen verstoßen, und durch den Ausschluss von Emittenten mit umstrittenen Tätigkeiten, die (unter anderem) an der Herstellung oder dem Verkauf von konventionellen Waffen oder der Produktion und dem Vertrieb von Tabak beteiligt sind. Der Fonds war bestrebt, Unternehmen und Emittenten auszuwählen, die sich durch ein besonders nachhaltiges Management und besonders nachhaltige Produkte oder Prozesse auszeichnen und dabei ökologische und soziale Anforderungen besonders gut erfüllen, welche von Klimaeffizienz und einem geringen Wasserverbrauch bis hin zu Arbeitssicherheit und Zufriedenheit am Arbeitsplatz reichen. Die ökologischen Merkmale wurden anhand eines Energy Transition Score (Bewertung zur Energiewende) bewertet.

Soziale Merkmale wurden berücksichtigt, indem Unternehmen mit kontroverserem Geschäftsgebaren ausgeschlossen wurden.

Der Fonds erreichte seine ökologischen und sozialen Merkmale durch fortlaufende Anwendung seines Ausschluss- und „Best-in-Class“-Ansatzes.

Der Fonds wird auf systematische Weise verwaltet. Bei jeder Neugewichtung wird sichergestellt, dass der Fonds die ökologischen und sozialen Merkmale erreicht.

### How did the sustainability indicators perform?

Der Fonds wendete verschiedene Indikatoren an, um die Erreichung der ökologischen und sozialen Merkmale zu messen. Hierzu gehörten:



Sustainability Indicator	Indicator Performance
Turnover derived from thermal coal mining, excluded if >=5% Turnover derived from burning coal for power generation, excluded if >=5% Proportion in electricity generation fuel mix from coal, excluded if >=5% Structural increase of thermal coal activities over 3 years, excluded if Yes	During the reference period, there were no active breaches of the Fund's exclusion criteria.
Revenues that comes from projects or the extraction of tar sands, excluded if 0% and oil shale, as well as the proportion of reserves in tar sands or oil shale Involvement in fracking activities, excluded if Yes Involvement in arctic drilling activities, excluded if Yes	During the reference period, there were no active breaches of the Fund's exclusion criteria.
Revenues are derived from fossil fuel industries, excluded if >=5% Structural increase of fossil activities over 3 year, excluded if Yes	During the reference period, there were no active breaches of the Fund's exclusion criteria.
Company's commitment to define clear objectives and appropriate measures to ensure management of the environmental impacts of products and services, excluded if insufficient environmental strategy	During the reference period, there were no active breaches of the Fund's exclusion criteria.
Production of restricted chemicals, excluded if 0%	During the reference period, there were no active breaches of the Fund's exclusion criteria.
Controversies in the field of endangering biodiversity, excluded if yes	During the reference period, there were no active breaches of the Fund's exclusion criteria.
Controversies in the field of preventing and managing of accidental pollution or soil pollution, excluded if yes	During the reference period, there were no active breaches of the Fund's exclusion criteria.
Controversies in the field of community involvement (including e.g. impact of operations on the local economy, responsible tax strategy, transfer of technology and skills), excluded if yes	During the reference period, there were no active breaches of the Fund's exclusion criteria.
Turnover from nuclear power, excluded if >=5% Proportion in electricity generation fuel mix from nuclear power, excluded if >=5%	During the reference period, there were no active breaches of the Fund's exclusion criteria.
Manufacture or sale of civilian firearms or related products, excluded if >=5% Manufacture of civilian firearms or related products, excluded if >=5%	During the reference period, there were no active breaches of the Fund's exclusion criteria.
Sales that are related to military sales including key parts or services, for conventional weapons, excluded if >=5%	During the reference period, there were no active breaches of the Fund's exclusion criteria.
Controversial Weapons, excluded if >0%	During the reference period, there were no active breaches of the Fund's exclusion criteria.
Turnover from production and distribution of tobacco, excluded if >=5%	During the reference period, there were no active breaches of the Fund's exclusion criteria.
Turnover from production of tobacco, excluded if >=5%	During the reference period, there were no active breaches of the Fund's exclusion criteria.
Fail to pass the global compact screening, excluded if Yes	During the reference period, there were no active breaches of the Fund's exclusion criteria.
Controversies in labour rights including the supply chain, forced or child labour and discrimination, excluded if yes	During the reference period, there were no active breaches of the Fund's exclusion criteria.
Controversies in pollution or lack of protection of water resources, excluded if yes	During the reference period, there were no active breaches of the Fund's exclusion criteria.
Involvement in recreational cannabis, excluded if yes	During the reference period, there were no active breaches of the Fund's exclusion criteria.
Controversies in corruption, excluded if yes	During the reference period, there were no active breaches of the Fund's exclusion criteria.
Energy Transition Score	43
% of issuers that are in the Top 75% of universe based on the energy transition score	100%
The Fund's Scope 1 and 2 GHG emission intensity vs the market cap weighted (MSCI World Index) GHG Scope 1 and 2 GHG emission intensity	79.4 vs 124.6

...and compared to previous periods?

Nicht zutreffend.

**What were the objectives of the sustainable investments that the financial product partially made and how did the sustainable investment contribute to such objectives?**

Der Fonds tätigte nachhaltige Investitionen, indem er zu Umweltzielen (wie Klimawandel, Wassermanagement, Verminderung von Umweltverschmutzung) und zu sozialen Zielen (wie Gesundheit, Wohlbefinden und Gleichstellung der Geschlechter) beitrug.

Der Fonds war bestrebt, diese Ziele zu erreichen, indem er in (i) Emittenten investierte, die einen positiven Beitrag zu ausgewählten Zielen für nachhaltige Entwicklung (SDGs) der Vereinten Nationen leisten (Mindestanteil von 25 % am Umsatz des Emittenten), welche mit den vorstehend aufgeführten Zielen in Verbindung stehen, oder in (ii) Unternehmen, die einen wesentlichen Teil ihrer Umsätze aus umweltrelevanten Themen wie der Energiewende (durch Auswahl von Unternehmen, die auf der Grundlage des Energy Transition Score innerhalb ihrer Region und ihres Sektors zu den führenden 25 % zählen), dem Gesundheitswesen (durch Auswahl von Unternehmen, die zum GICS-Sektor 35 gehören) und Nahrungsmitteln (durch Auswahl von Unternehmen, die zur GICS-Branche 302020 gehören) erwirtschaften. Darüber hinaus nutzte der Fonds einen „Best-in-Class“-Ansatz unter Einsatz der hausinternen Bewertungsmethode des Anlageverwalters und durch Auswahl von Unternehmen, die innerhalb ihrer Vergleichsgruppe für beide der in Frage kommenden Scores zu den führenden 75 % zählen. Zu beachten ist, dass bei Erfüllung der vorstehend aufgeführten Kriterien die vollständige Gewichtung innerhalb des Portfolios als nachhaltige Investition erfasst wird.

**How did the sustainable investments that the financial product partially made not cause significant harm to any environmental or social sustainable investment objective?**

Neben qualitativem Research und/oder Mitwirkung nutzte der Fonds in erster Linie die verbindlichen Indikatoren für die wichtigsten nachteiligen Auswirkungen („PAI“), die in Tabelle 1 von Anhang I der technischen Regulierungsstandards für die Verordnung 2019/2088 definiert sind, um zu bewerten, ob die nachhaltigen Investitionen des Fonds gegen den Grundsatz der Vermeidung erheblicher Beeinträchtigungen in Bezug auf ein relevantes ökologisches oder soziales Investitionsziel verstoßen. Wenn festgestellt wurde, dass ein Unternehmen eine derart erhebliche Beeinträchtigung verursacht, konnte es im Fondsbestand verbleiben, wurde aber nicht auf die „nachhaltigen Investitionen“ im Fonds angerechnet. Zur Klarstellung sei angemerkt, dass die Bewertung vor der Investition und für den gesamten Bestand durchgeführt wurde.

**How were the indicators for adverse impacts on sustainability factors taken into account?**

Siehe oben, wie die Indikatoren für nachteilige Auswirkungen auf Nachhaltigkeitsfaktoren berücksichtigt wurden.

Bei den wichtigsten nachteiligen Auswirkungen handelt es sich um die bedeutendsten nachteiligen Auswirkungen von Investitionsentscheidungen auf Nachhaltigkeitsfaktoren in den Bereichen Umwelt, Soziales und Beschäftigung, Achtung der Menschenrechte und Bekämpfung von Korruption und Bestechung.

**Were sustainable investments aligned with the OECD Guidelines for Multinational Enterprises and the UN Guiding Principles on Business and Human Rights? Details:**

Der Fonds schloss Unternehmen, Sektoren oder Länder aus dem Anlageuniversum aus, wenn die betreffenden Unternehmen gegen internationale Normen und Standards gemäß den Definitionen der Internationalen Arbeitsorganisation (ILO), der OECD oder der Vereinten Nationen verstoßen. Sämtliche für Investitionen in Frage kommenden Emittenten wurden, basierend auf den Daten Dritter und den eigenen Analysen und Recherchen des Anlageverwalters, auf die Einhaltung der Grundsätze des Global Compact der Vereinten Nationen hin überprüft und bei Nichteinhaltung ausgeschlossen.

*In der EU-Taxonomie ist der Grundsatz „Vermeidung erheblicher Beeinträchtigungen“ festgelegt, nach dem taxonomiekonforme Investitionen die Ziele der EU-Taxonomie nicht erheblich beeinträchtigen dürfen, und es sind spezifische Unionskriterien beigefügt.*

Der Grundsatz „Vermeidung erheblicher Beeinträchtigungen“ findet nur bei denjenigen dem Finanzprodukt zugrunde liegenden Investitionen Anwendung, die die EU-Kriterien für ökologisch nachhaltige Wirtschaftstätigkeiten berücksichtigen. Die dem restlichen Teil dieses Finanzprodukts zugrunde liegenden Anlagen berücksichtigen nicht die EU-Kriterien für ökologisch nachhaltige Wirtschaftstätigkeiten.

*Alle anderen nachhaltigen Investitionen dürfen ökologische oder soziale Ziele ebenfalls nicht erheblich beeinträchtigen.*



Inwiefern berücksichtigte dieses Finanzprodukt die wichtigsten nachteiligen Auswirkungen auf Nachhaltigkeitsfaktoren?

Der Fonds berücksichtigte anhand einer qualitativen und quantitativen Überprüfung der wichtigsten Kennzahlen (in erster Linie der 14 Indikatoren, die in Tabelle 1 von Anhang I der technischen Regulierungsstandards für die Verordnung 2019/2088 aufgeführt sind) die wichtigsten nachteiligen Auswirkungen (PAI) auf Nachhaltigkeitsfaktoren. Die quantitative Überprüfung erstreckte sich auf eine Bewertung der Produktbestände von Invesco gemäß Artikel 8 und Artikel 9 sowie der relevanten PAI-Daten. Bei dieser ersten Überprüfung wurde ein absoluter Schwellenwert festgelegt, um auf Emittenten hinzuweisen, die sich nicht an Mindeststandards hielten, sowie auf Unternehmen, die bei einem binären Ergebnis auffielen (z. B. umstrittene Waffen oder Verstöße gegen den Global Compact der Vereinten Nationen). Sobald Emittenten für die quantitative Überprüfung identifiziert wurden, wurde geprüft, ob es öffentlich zugängliche Informationen des Emittenten gibt, von denen wir Kenntnis besitzen und die mit der schlechten Leistung hinsichtlich der identifizierten PAI in Verbindung stehen. Das für das ESG-Research zuständige Team führte beim Emittenten im Anschluss eine qualitative Bewertung dahingehend durch, wie effektiv er gegen diese schlechten Leistungen vorgeht.

Im Anschluss wurden die Emittenten mit den niedrigsten qualitativen Scores als Ziele für die Mitwirkung ermittelt. Auf sie wurde in erster Linie durch Methoden wie Anschreiben, persönliche Kontakte und die Ausübung von Stimmrechten Einfluss genommen. Führte diese Einflussnahme auf das Unternehmen nicht zu einer Verbesserung, so konnte der Fonds eine Desinvestition und/oder einen Ausschluss der Anlage in Erwägung ziehen.

In der nachstehenden Tabelle sind die PAI-Daten für den Fonds aufgeführt:

Adverse sustainability indicator	PAI	Data	Metric
Greenhouse gas emissions	1. GHG Emissions	8,541.97	Scope 1 fund financed emissions (Tonnes of CO2 equivalent)
		2,774.29	Scope 2 fund financed emissions (Tonnes of CO2 equivalent)
		77,507.10	Scope 3 fund financed emissions (Tonnes of CO2 equivalent)
		88,823.36	Total Financed emissions (Scope 1 + Scope 2 + Scope 3) (Tonnes of CO2 equivalent)
	2. Carbon footprint	356.14	Fund level Carbon footprint (Scope 1 + Scope 2 + Scope 3) (Per Million EUR Invested)
	3. GHG Intensity of investee companies	700.68	Fund level Total Emission Intensity- Scope 1+2+3 (Per Million EUR Revenue)
	4. Exposure to companies active in the fossil fuel sector	0.59	% of the fund exposed to any fossil fuels revenue
	5. Share of non-renewable energy consumption	74.41	Adjusted Weighted Average of all issuers in the fund's share of non-renewable energy consumption and non-renewable energy production of investee companies from non-renewable energy sources compared to renewable energy sources, expressed as a percentage of total energy sources (%)
	5. Share of non-renewable energy production	6.81	
	6. Energy consumption intensity per high impact climate sector		
	Agriculture, Forestry & Fishing		
	Construction	0.02	
	Electricity, Gas, Steam & Air Conditioning Supply	0.2	
	Manufacturing	0.89	
Mining & Quarrying	1.46		
Real Estate Activities	1.66		
Transportation & Storage	4.07		
Water Supply, Sewerage, Waste Management & Remediation Activities	0.87		
Wholesale & Retail Trade & Repair of Motor Vehicles & Motorcycles	0.76		
7. Activities negatively affecting biodiversity-sensitive areas	3.93	Share of investments in the fund of investee companies with sites/operations located in or near to biodiversity-sensitive areas where activities of those investee companies negatively affect those areas	
Water	8. Emissions to water	0.4	Adjusted weighted average per issuer in the fund's emissions to water generated by investee companies per million EUR invested (Tonnes)
Waste	9. Hazardous waste and radioactive waste ratio	16.77	Tonnes of hazardous waste and radioactive waste generated by investee companies per million EUR invested, expressed as a weighted average
Social and employee matters	10. Violations to UN Global Compact principles and Organisation for Economic Cooperation and Development (OECD) Guidelines for Multinational Enterprises		Share of investments in investee companies that have been involved in violations of the UNGC principles or OECD Guidelines for Multinational Enterprises
	11. Lack of processes and compliance mechanisms to monitor compliance with UN Global Compact principles and OECD Guidelines for Multinational Enterprises	9.32	Share of investments in investee companies without policies to monitor compliance with the UNGC principles or OECD Guidelines for Multinational Enterprises or grievance/ complaints handling mechanisms to address violations of the UNGC principles or OECD Guidelines for Multinational Enterprises
	12. Unadjusted gender pay gap	10.28	Weighted Average of all issuers' in the portfolio unadjusted gender pay gap of investee companies
	13. Board gender diversity	32.97	Weighted Average of all issuers in the portfolio ratio of female to male board members in investee companies, expressed as a percentage of all board members
Optional Indicators	Optional Indicator: 4. Investments in companies without carbon emission reduction initiative	43.57	Share of investments in investee companies without carbon emission reduction initiatives aimed at aligning with the Paris Agreement
	Optional Indicator: 9. Lack of a human rights policy	4.41	Share of investments in entities without a human rights policy

Anmerkungen:

Obwohl Scope-3-Emissionen in der vorstehenden Tabelle mit den PAI-Bewertungen für den Fonds enthalten sind, wurden sie im Berichtszeitraum nicht in den quantitativen Überprüfungsprozess zur Berücksichtigung von PAI einbezogen.

Die in der vorstehenden Tabelle dargestellten Daten wurden anhand von Informationen berechnet, die von einem externen Datenanbieter stammten. Die Richtigkeit, Vollständigkeit und Relevanz der berechneten Daten hängt von der Richtigkeit und Vollständigkeit der von diesem Drittanbieter bereitgestellten Daten ab. Die angegebenen Zahlen basieren auf den genauesten Berechnungen auf Basis der verfügbaren Daten, die wir mit besten Kräften vornehmen konnten.

Es werden jedoch keine ausdrücklichen oder stillschweigenden Garantien oder Zusicherungen hinsichtlich der Vollständigkeit, Richtigkeit oder Eignung dieser Daten für einen bestimmten Zweck geleistet.



Welches sind die größten Investitionen dieses Finanzprodukts?

Die Liste umfasst die folgenden Investitionen, auf die der größte Anteil der im Bezugszeitraum getätigten Investitionen des Finanzprodukts entfiel: 28. Februar 2023

Großinvestitionen	Sektor	In % der Vermögenswerte	Land
Apple Inc	Informationstechnologie	1,81 %	Vereinigte Staaten
Japan Post Holdings Co Ltd	Finanzen	1,34 %	Japan
Takeda Pharmaceutical Co Ltd	Gesundheitswesen	1,25 %	Japan
Merck & Co Inc	Gesundheitswesen	1,25 %	Vereinigte Staaten
General Mills Inc	Basiskonsumgüter	1,19 %	Vereinigte Staaten
Nippon Telegraph & Telephone Corp	Kommunikationsdienstleistungen	1,16 %	Japan
Hershey Co/The	Basiskonsumgüter	1,10 %	Vereinigte Staaten
Consolidated Edison Inc	Versorgungsbetriebe	1,04 %	Vereinigte Staaten
KDDI Corp	Kommunikationsdienstleistungen	1,02 %	Japan
Novartis AG	Gesundheitswesen	1,01 %	Schweiz
Bristol-Myers Squibb Co	Gesundheitswesen	1,01 %	Vereinigte Staaten
UnitedHealth Group Inc	Gesundheitswesen	0,94 %	Vereinigte Staaten
Hydro One Ltd 144A	Versorgungsbetriebe	0,93 %	Kanada
Expeditors International of Washington Inc	Industrie	0,93 %	Vereinigte Staaten
Banco Bilbao Vizcaya Argentaria SA	Finanzen	0,86 %	Spanien



Wie hoch ist der Anteil nachhaltiger Investitionen?

In der Asset-Allokation wird der Anteil der Investitionen in die einzelnen Vermögenswerte beschrieben.

Der Fonds tätigte aufgrund der verbindlichen Elemente seiner Anlagestrategie auf ökologische oder soziale Merkmale ausgerichtete Investitionen in Höhe von mindestens 90 % seines Portfolios (#1 Ausgerichtet auf ökologische oder soziale Merkmale). Maximal 10 % wurden in Geldmarktinstrumente oder zusätzliche liquide Mittel zu Zwecken des Liquiditätsmanagements (#2 Andere Investitionen) investiert.


Welche Vermögensallokation lag vor?

93,4 % des NIW des Fonds wurden nach den verbindlichen Elementen der Anlagestrategie ausgewählt, d. h. sie waren auf die ökologischen und sozialen Merkmalen des Fonds ausgerichtet.

6,6 % des NIW des Fonds wurden in derivative Finanzinstrumente zu Anlage- und/oder Absicherungszwecken und/oder für das effiziente Portfoliomanagement sowie in Barmittel zwecks zusätzlicher Liquidität investiert; und als Anlagen in sonstigen Fonds gehalten, die nicht den gleichen Beschränkungen unterlagen.

76,7 % des NIW des Fonds wurden in nachhaltige Anlagen investiert. Alle

vorstehend genannten Daten verstehen sich per 28. Februar 2023.



#1 Ausgerichtet auf ökologische/soziale Merkmale: umfasst die Investitionen des Finanzprodukts, die zur Erreichung der von dem Finanzprodukt beworbenen ökologischen oder sozialen Merkmale getätigt wurden.

#2 Andere Investitionen: umfasst die übrigen Investitionen des Finanzprodukts, die weder auf die ökologischen oder sozialen Merkmale ausgerichtet sind noch als nachhaltige Investitionen eingestuft werden.

Die Kategorie #1 Ausgerichtet auf ökologische oder soziale Merkmale umfasst folgende Unterkategorien:

- Die Unterkategorie #1A Nachhaltige Investitionen umfasst nachhaltige Investitionen mit ökologischen oder sozialen Zielen

- Die Unterkategorie #1B Andere ökologische oder soziale Merkmale umfasst Investitionen, die auf ökologische oder soziale Merkmale ausgerichtet sind, aber nicht als nachhaltige Investitionen eingestuft werden.

In welchen Sektoren wurden die Investitionen getätigt?

In der nachstehenden Tabelle ist die GICS-Sektoraufschlüsselung zum 28. Februar 2023 aufgeführt.

Sector (GICS)	Weight %
Health Care	17.04
Information Technology	14.86
Financials	14.58
Consumer Staples	12.20
Communication Services	10.68
Industrials	7.87
Consumer Discretionary	5.87
Materials	4.70
Utilities	2.19
Real Estate	1.79
Energy	1.60
Sovereign	0.00
Cash	6.63
Others/Derivatives	-0.01
<b>Total</b>	<b>100.00</b>

GICS-Level-4-Aufschlüsselung für den Energiesektor

Sub-Industry Code	Sub-Industry Name	Weight
10101010	Oil & Gas Drilling	0.00
10101020	Oil & Gas Equipment & Services	1.25
10102010	Integrated Oil & Gas	0.00
10102020	Oil & Gas Exploration & Production	0.00
10102030	Oil & Gas Refining & Marketing	0.35
10102040	Oil & Gas Storage & Transportation	0.00
10102050	Coal & Consumable Fuels	0.00
	<b>Total</b>	<b>1.60</b>



In welchem Maß waren die nachhaltigen Investitionen mit einem Umweltziel mit der EU-Taxonomie konform?

Der Fonds verpflichtete sich zwar nicht zu einem Mindestanteil an mit der EU-Taxonomie konformen nachhaltigen Investitionen mit einem Umweltziel, doch waren 0,4 % des Fondsportfolios (Umsatzerlöse) an der EU-Taxonomie ausgerichtet.

*Did the financial product invest in fossil gas and/or nuclear energy related activities complying with the EU Taxonomy<sup>1</sup>?*

Ja

In fossiles Gas

In Kernenergie

Nein

<sup>1</sup> Tätigkeiten im Zusammenhang mit fossilem Gas und/oder Kernenergie gelten lediglich dann als taxonomiekonform im Sinne der EU, wenn diese den Klimawandel mit eindämmen und dabei keinerlei andere Zielsetzungen der EU-Taxonomie wesentlich belasten - siehe Erläuterung am linken Rand. Die vollständigen Kriterien für eine EU-Taxonomiekonformität von Wirtschaftstätigkeiten im Zusammenhang mit fossilem Gas und Kernenergie sind in der delegierten Verordnung (EU) 2022/1214 niedergelegt.

Um der EU-Taxonomie zu entsprechen, beinhalten die Kriterien für fossiles Gas Emissionsbeschränkungen und den Umstieg auf erneuerbare Energien oder kohlenstoffarme Brennstoffe bis Ende 2035. Für Kernenergie beinhalten die Kriterien umfassende Regeln zu Sicherheit und Abfallmanagement.

Ermöglichende Tätigkeiten ermöglichen es unmittelbar anderen Tätigkeiten, einen wesentlichen Beitrag zu einem ökologischen Ziel zu leisten.

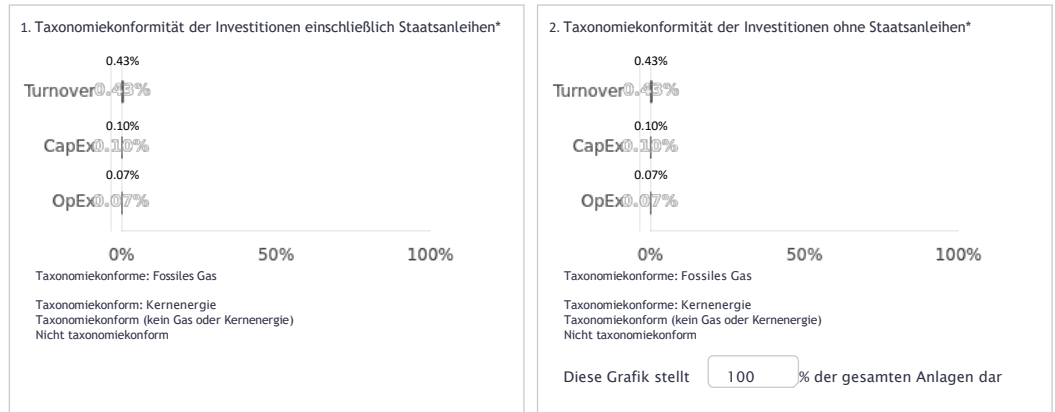
Übergangstätigkeiten sind Tätigkeiten, für die kohlenstoffarme Alternativen noch nicht verfügbar sind und die u. a. Treibhausgasemissionen aufweisen,

die den besten Leistungen entsprechen.

Taxonomie-konforme Tätigkeiten werden ausgedrückt als Anteil:

- Umsatzerlöse, die den Anteil der Einnahmen aus umweltfreundlichen Tätigkeiten der Unternehmen, in die investiert wird, widerspiegeln.
- Investitionsausgaben (CapEx), die die umweltfreundlichen, für den Übergang zu einer grünen Wirtschaft relevanten Investitionen der Unternehmen, in die investiert wird, aufzeigen
- Betriebsausgaben (OpEx), die die umweltfreundlichen betrieblichen Tätigkeiten der Unternehmen, in die investiert wird, widerspiegeln.

The graphs below show in green the percentage of investments that were aligned with the EU Taxonomy. As there is no appropriate methodology to determine the taxonomy-alignment of sovereign bonds\*, the first graph shows the Taxonomy alignment in relation to all the investments of the financial product including sovereign bonds, while the second graph shows the Taxonomy alignment only in relation to the investments of the financial product other than sovereign bonds.



\*For the purpose of these graphs, 'sovereign bonds' consist of all sovereign exposures

Wie hoch war der Anteil der Investitionen in Übergangstätigkeiten und ermöglichende Tätigkeiten?

In der nachstehenden Tabelle ist der Anteil der Investitionen in Übergangstätigkeiten und ermöglichende Tätigkeiten zum 28. Februar 2023 aufgeführt.

	Aligned
Enabling	0.32%
Transition	0.00%

„Ausgerichtet“ bedeutet % der Erträge der Fondsinvestitionen, die an der EU-Taxonomie ausgerichtet sind.

Wie hoch ist der Anteil der taxonomiekonformen Investitionen im Vergleich zu vorangegangenen Referenzzeiträumen?

Nicht zutreffend.

sind nachhaltige Investitionen mit einem Umweltziel, die die Kriterien für ökologisch nachhaltige Wirtschaftstätigkeiten gemäß der EU-Taxonomie nicht berücksichtigen.



Wie hoch ist der Anteil nachhaltiger Investitionen mit einem Umweltziel, die nicht mit der EU-Taxonomie konform sind?

47,0 % des NIW des Fonds wurden in nicht mit der EU-Taxonomie konforme nachhaltige Investitionen mit einem Umweltziel investiert. Der Anlageverwalter behielt die Entwicklung des Datensatzes und seine diesbezügliche Abhängigkeit genau im Auge und erhöhte ggf. den Anteil mit der EU-Taxonomie konformer nachhaltiger Investitionen, wodurch das Engagement in nicht mit der EU-Taxonomie konformen nachhaltigen Investitionen im Fonds sank.



Wie hoch ist der Anteil der sozial nachhaltigen Investitionen?

29,3 % des NIW des Fonds wurden in sozial nachhaltige Investitionen investiert. Der Fonds wies einen Mindestanteil von 1 % an sozial nachhaltigen Investitionen auf. Zu beachten ist, dass der Fonds bestrebt war, zu 10 % in nachhaltige Investitionen mit einem sozialen und/oder Umweltziel investiert zu sein.



Welche Investitionen fielen unter „Andere Investitionen“, welcher Anlagezweck wurde mit ihnen verfolgt und gibt es einen ökologischen oder sozialen Mindestschutz?

Wie vorstehend beschrieben, konnte der Fonds zusätzliche liquide Mittel oder Geldmarktinstrumente zu Cash-Management-/Liquiditätszwecken halten, die nicht auf Einhaltung der vorstehend aufgeführten ESG-Vorgaben hin geprüft wurden. Infolge der neutralen Art der Vermögenswerte bestanden keine Mindestschutzmaßnahmen.

Indexderivate wurden nicht anhand eines Durchschauansatzes bewertet, es sei denn, ein solcher Index wies einen signifikanten Anteil an nicht zulässigen Tätigkeiten auf.



Welche Maßnahmen wurden getroffen, um die ökologischen und/oder sozialen Merkmale im Referenzzeitraum zu erfüllen?

Der Fonds erreichte die ökologischen und sozialen Merkmale durch Einhaltung der Ausschlussvorgaben und anhand des „Best-in-Class“-Ansatzes, was mit der Erreichung der vom Fonds beworbenen ökologischen und sozialen Merkmale im Einklang stand.

Nähere Informationen sind dem Abschnitt „Wie schnitten die Nachhaltigkeitsindikatoren ab?“ weiter oben zu entnehmen.



Darüber hinaus überwachte das ESG-Team im Rahmen der Prüfung der wichtigsten nachteiligen negativen Auswirkungen des Fonds auf Nachhaltigkeitsfaktoren die Investitionen mit Hilfe von PAI-Indikatoren. Invesco untersuchte bestimmte Emittenten im Portfolio des Fonds, die anhand von PAI-Indikatoren als problematisch erachtet wurden. Nachstehend folgen Beispiele für Emittenten, die während des Berichtszeitraums untersucht wurden:

Industry	Principal Adverse Impact	Action Item
An EMEA Materials issuer	PAI 1.2.3: GHG Emissions	<p><b>Research conducted.</b> The issuer initially flagged for PAI 1.2 and 3 (GHG emissions). The issuer has acknowledged the issue and set targets to address it.</p> <p>They commit to reduce scope 1 GHG emissions 17.5% and scope 2 GHG emissions 85% per ton of cementitious materials, alongside a target to reduce scope 3 emissions per metric ton of clinker and cement purchased by 25.1%. All targets are set for 2050, with a 2020 base year.</p> <p>Invesco's ESG team engaged with the company to discuss their carbon emissions. The company was the first in their sector to sign the "Business Ambition for 1.5°C" pledge and have their targets approved by the Science-Based Targets initiative (SBTI).</p>
An APAC Materials issuer	PAI 1.2.3: GHG Emissions and PAI 7: Activities negatively affecting biodiversity	<p><b>Research conducted.</b> The issuer initially flagged on PAI 1.2.3 (GHG Emissions) and PAI 7 (Activities negatively affecting biodiversity). Through additional research, Invesco determined the issuer has committed to address both issues and is developing a strategy.</p> <p>The issuer's carbon intensity in 2020 was 84.2 tonne CO<sub>2</sub>e / tonne copper equivalent (vs. 54.47 sector mean), increasing from 75.28 in 2016 (53.80). On GHG Emissions, the issuer has disclosed the following commitments: net zero by 2050 across Scope 1 and 2, 15% reduction by 2025, and 50% by 2030 across Scope 1 and 2 (aligned with the stretch goal of the Paris Agreement), net zero emissions from shipping by 2050 and 40% reduction in intensity by 2025, addressing a part of scope 3. The issuer also has a commitment to engage with iron ore and bauxite customers to share decarbonisation plans and seek collaboration.</p> <p>The issuer has established policies and commitments regarding biodiversity protection. In its disclosure, the issuer has set the following standard across all its business units and managed operations: 1) to mitigate impacts on important biodiversity features, priority ecosystems services and related natural resource availability to reduce residual impacts to the extent practicable by applying the mitigation hierarchy principles of avoid, minimize, and rehabilitate; 2) to actively seek and implement collaborative opportunities for enhancing biodiversity and long-term stewardship of natural resources within avoidance and restored zones and non-operational lands through an inclusive stakeholder approach; 3) when residual impacts are, or are predicted to be, significant following application of the earlier stages of the mitigation hierarchy, implement offsets as necessary to meet regulatory or lender requirements, or to otherwise manage associated risk. Commitments to voluntary offsets due to significant biodiversity impacts require the approval of the Managing Director.</p> <p>In addition, it commits to conducting appropriate hazard identification and risk management, management of change and monitoring, measuring and reporting. On its website, the issuer discloses that it has implemented a "risk and impact assessment on important biodiversity features", an "action plan" and a "monitoring programme" across 100% of high-priority biodiversity sites. Notwithstanding these policies, the issuer still faces challenges in mitigating biodiversity-related risks. In practice, the issuer has faced allegations of numerous biodiversity-related controversies (for example, a water discharge controversy in a mine in Madagascar). Sustainalytics flags QMM for its involvement in a including a notable water discharge in its QIT Madagascar Minerals' (QMM) Ilmenite mine in Madagascar. To respond to this specific incident, Rio Tinto commissioned an independent study on radiation and water quality around the mine, to be cross-examined by the Malagasy regulator, and have constructed a process water treatment unit to improve water management and mitigate water release and environmental impacts. As the outcomes of this study emerge, we will monitor the situation closely and assess whether Rio Tinto upholds its aforementioned commitments.</p>
An EMEA Health Care issuer	PAI 7: Activities negatively affecting biodiversity sensitive areas	<p><b>Research conducted.</b> The issuer initially flagged on PAI 7 (Activities negatively affecting biodiversity sensitive areas). Invesco conducted additional research on the issuer and has determined that the entity has committed to address the issue and is developing a strategy.</p> <p>The issuer has committed to close its operations in Puerto Rico (the biodiversity sensitive area in which it operates).</p>



Wie schnitt dieses Finanzprodukt im Vergleich zum Referenzwert ab?

Der Fonds wurde nicht mit einem Referenzwert verglichen.

*How does the reference benchmark differ from a broad market index?*

Nicht zutreffend.

*How did this financial product perform with regard to the sustainability indicators to determine the alignment of the reference benchmark with the environmental or social characteristics promoted?*

Nicht zutreffend.

*How did this financial product perform compared with the reference benchmark?*

Nicht zutreffend.

*How did this financial product perform compared with the broad market index?*

Nicht zutreffend.

Bei den Referenzwerten handelt es sich um Indizes, mit denen gemessen wird, ob das Finanzprodukt die beworbenen ökologischen oder sozialen Merkmale erreicht.





## Ökologische und/oder soziale Merkmale

Wurden mit diesem Finanzprodukt nachhaltige Investitionen angestrebt?

Eine nachhaltige Investition ist eine Investition in eine wirtschaftliche Tätigkeit, die zur Erreichung eines Umweltziels oder eines sozialen Ziels beiträgt, vorausgesetzt, dass diese Investition keines dieser Ziele erheblich beeinträchtigt und die Unternehmen, in die investiert wird, Verfahrensweisen einer guten Unternehmensführung anwenden.

Die EU-Taxonomie ist ein Klassifikationssystem, das in der Verordnung (EU) 2020/852 festgelegt ist und ein Verzeichnis von ökologisch nachhaltigen Wirtschaftstätigkeiten enthält. In dieser Verordnung ist kein Verzeichnis der sozial nachhaltigen Wirtschaftstätigkeiten festgelegt. Nachhaltige Investitionen mit einem ökologischen Ziel können, müssen aber nicht mit der Taxonomie konform sein.

 Ja

 Nein

Es tätigte nachhaltige Investitionen mit einem ökologischen Ziel: \_\_\_\_ %

- in Wirtschaftstätigkeiten, die gemäß der EU-Taxonomie als ökologisch nachhaltig einzustufen sind
- in Wirtschaftstätigkeiten, die nicht gemäß der EU-Taxonomie als ökologisch nachhaltig einzustufen sind

Es bewarb ökologische/soziale Merkmale und hatte, obwohl es keine nachhaltigen Investitionen zum Ziel hatte, einen Anteil von **80 %** an nachhaltigen Investitionen

- mit einem ökologischen Ziel in Wirtschaftstätigkeiten, die gemäß der EU-Taxonomie als ökologisch nachhaltig einzustufen sind
- mit einem ökologischen Ziel in Wirtschaftstätigkeiten, die nicht gemäß der EU-Taxonomie als ökologisch nachhaltig einzustufen sind
- mit einem sozialen Ziel

Es wurden damit nachhaltige Investitionen mit einem sozialen Ziel getätigt: \_\_\_\_ %

Es wurden damit ökologische/soziale Merkmale beworben, aber keine nachhaltigen Investitionen getätigt



In welchem Umfang wurden die von diesem Produkt beworbenen ökologischen und/oder sozialen Merkmale erfüllt?

Der Invesco Sustainable US Structured Equity Fund (der „Fonds“) zielte darauf ab, ökologische Merkmale im Zusammenhang mit dem Klimaschutz (z. B. CO<sub>2</sub>-Emissionen) sowie der Nutzung natürlicher Ressourcen und der Umweltverschmutzung (z. B. durch den Ausschluss von Unternehmen, die Beteiligungen in Bezug auf fossile Brennstoffe, Kohle, Kernkraft oder umweltverschmutzende Aktivitäten aufweisen) zu bewerben.

Der Fonds bewarb ferner soziale Merkmale im Zusammenhang mit den Menschenrechten durch den Ausschluss von Unternehmen, die (basierend auf Daten Dritter und den eigenen Analysen und Recherchen des Anlageverwalters) gegen die Grundsätze des Global Compact der Vereinten Nationen verstoßen, und durch den Ausschluss von Emittenten mit umstrittenen Tätigkeiten, die (unter anderem) an der Herstellung oder dem Verkauf von konventionellen Waffen oder der Produktion und dem Vertrieb von Tabak beteiligt sind. Der Fonds war bestrebt, Unternehmen und Emittenten auszuwählen, die sich durch ein besonders nachhaltiges Management und besonders nachhaltige Produkte oder Prozesse auszeichnen und dabei ökologische und soziale Anforderungen besonders gut erfüllen, welche von Klimaeffizienz und einem geringen Wasserverbrauch bis hin zu Arbeitssicherheit und Zufriedenheit am Arbeitsplatz reichen. Die ökologischen Merkmale wurden anhand eines Energy Transition Score (Bewertung zur Energiewende) bewertet.

Soziale Merkmale wurden berücksichtigt, indem Unternehmen mit kontroverser Geschäftsgebaren ausgeschlossen wurden.

Der Fonds erreichte seine ökologischen und sozialen Merkmale durch fortlaufende Anwendung seines Ausschluss- und „Best-in-Class“-Ansatzes.

Der Fonds wird auf systematische Weise verwaltet. Bei jeder Neugewichtung wird sichergestellt, dass der Fonds die ökologischen und sozialen Merkmale erreicht.

### How did the sustainability indicators perform?

Der Fonds wendete verschiedene Indikatoren an, um die Erreichung der ökologischen und sozialen Merkmale zu messen. Hierzu gehörten:

Mit Nachhaltigkeitsindikatoren wird gemessen, inwieweit die von dem Fonds beworbenen ökologischen oder sozialen Merkmale erreicht werden.

Sustainability Indicator	Indicator Performance
Turnover derived from thermal coal mining, excluded if >=5% Turnover derived from burning coal for power generation, excluded if >=5% Proportion in electricity generation fuel mix from coal, excluded if >=5% Structural increase of thermal coal activities over 3 years, excluded if Yes	During the reference period, there were no active breaches of the Fund's exclusion criteria.
Revenues that comes from projects or the extraction of tar sands, excluded if 0% and oil shale, as well as the proportion of reserves in tar sands or oil shale Involvement in fracking activities, excluded if Yes Involvement in arctic drilling activities, excluded if Yes	During the reference period, there were no active breaches of the Fund's exclusion criteria.
Revenues are derived from fossil fuel industries, excluded if >=5% Structural increase of fossil activities over 3 year, excluded if Yes	During the reference period, there were no active breaches of the Fund's exclusion criteria.
Company's commitment to define clear objectives and appropriate measures to ensure management of the environmental impacts of products and services, excluded if Insufficient environmental strategy	During the reference period, there were no active breaches of the Fund's exclusion criteria.
Production of restricted chemicals, excluded if 0%	During the reference period, there were no active breaches of the Fund's exclusion criteria.
Controversies in the field of endangering biodiversity, excluded if yes	During the reference period, there were no active breaches of the Fund's exclusion criteria.
Controversies in the field of preventing and managing of accidental pollution or soil pollution, excluded if yes	During the reference period, there were no active breaches of the Fund's exclusion criteria.
Controversies in the field of community involvement (including e.g., impact of operations on the local economy, responsible tax strategy, transfer of technology and skills), excluded if yes	During the reference period, there were no active breaches of the Fund's exclusion criteria.
Turnover from nuclear power, excluded if >=5% Proportion in electricity generation fuel mix from nuclear power, excluded if >=5%	During the reference period, there were no active breaches of the Fund's exclusion criteria.
Manufacture or sale of civilian firearms or related products, excluded if >=5% Manufacture of civilian firearms or related products, excluded if >=5%	During the reference period, there were no active breaches of the Fund's exclusion criteria.
Sales that are related to military sales including key parts or services, for conventional weapons, excluded if >=5%	During the reference period, there were no active breaches of the Fund's exclusion criteria.
Controversial Weapons, excluded if >0%	During the reference period, there were no active breaches of the Fund's exclusion criteria.
Turnover from production and distribution of tobacco, excluded if >=5%	During the reference period, there were no active breaches of the Fund's exclusion criteria.
Turnover from production of tobacco, excluded if >=5%	During the reference period, there were no active breaches of the Fund's exclusion criteria.
Fail to pass the global compact screening, excluded if Yes	During the reference period, there were no active breaches of the Fund's exclusion criteria.
Controversies in labour rights including the supply chain, forced or child labour and discrimination, excluded if yes	During the reference period, there were no active breaches of the Fund's exclusion criteria.
Controversies in pollution or lack of protection of water resources, excluded if yes	During the reference period, there were no active breaches of the Fund's exclusion criteria.
Involvement in recreational cannabis, excluded if yes	During the reference period, there were no active breaches of the Fund's exclusion criteria.
Controversies in corruption, excluded if yes	During the reference period, there were no active breaches of the Fund's exclusion criteria.
Energy Transition Score	40
% of issuers that are in the Top 75% of universe based on the energy transition score	100%
The Fund's Scope 1 and 2 GHG emission intensity vs the market cap weighted (S&P 500 Index) GHG Scope 1 and 2 GHG emission intensity	86.5 vs 125.6

...and compared to previous periods?

Nicht zutreffend.

**What were the objectives of the sustainable investments that the financial product partially made and how did the sustainable investment contribute to such objectives?**

Der Fonds tätigte nachhaltige Investitionen, indem er zu Umweltzielen (wie Klimawandel, Wassermanagement, Verminderung von Umweltverschmutzung) und zu sozialen Zielen (wie Gesundheit, Wohlbefinden und Gleichstellung der Geschlechter) beitrug.

Der Fonds war bestrebt, diese Ziele zu erreichen, indem er in (i) Emittenten investierte, die einen positiven Beitrag zu ausgewählten Zielen für nachhaltige Entwicklung (SDGs) der Vereinten Nationen leisten (Mindestanteil von 25 % am Umsatz des Emittenten), welche mit den vorstehend aufgeführten Zielen in Verbindung stehen, oder in (ii) Unternehmen, die einen wesentlichen Teil ihrer Umsätze aus umweltrelevanten Themen wie der Energiewende (durch Auswahl von Unternehmen, die auf der Grundlage des Energy Transition Score innerhalb ihrer Region und ihres Sektors zu den führenden 25 % zählen), dem Gesundheitswesen (durch Auswahl von Unternehmen, die zum GICS-Sektor 35 gehören) und Nahrungsmitteln (durch Auswahl von Unternehmen, die zur GICS-Branche 302020 gehören) erwirtschaften. Darüber hinaus nutzte der Fonds einen „Best-in-Class“-Ansatz unter Einsatz der hausinternen Bewertungsmethode des Anlageverwalters und durch Auswahl von Unternehmen, die innerhalb ihrer Vergleichsgruppe für beide der in Frage kommenden Scores zu den führenden 75 % zählen. Zu beachten ist, dass bei Erfüllung der vorstehend aufgeführten Kriterien die vollständige Gewichtung innerhalb des Portfolios als nachhaltige Investition erfasst wird.

**How did the sustainable investments that the financial product partially made not cause significant harm to any environmental or social sustainable investment objective?**

Neben qualitativem Research und/oder Mitwirkung nutzte der Fonds in erster Linie die verbindlichen Indikatoren für die wichtigsten nachteiligen Auswirkungen („PAI“), die in Tabelle 1 von Anhang I der technischen Regulierungsstandards für die Verordnung 2019/2088 definiert sind, um zu bewerten, ob die nachhaltigen Investitionen des Fonds gegen den Grundsatz der Vermeidung erheblicher Beeinträchtigungen in Bezug auf ein relevantes ökologisches oder soziales Investitionsziel verstoßen. Wenn festgestellt wurde, dass ein Unternehmen eine derart erhebliche Beeinträchtigung verursacht, konnte es im Fondsbestand verbleiben, wurde aber nicht auf die „nachhaltigen Investitionen“ im Fonds angerechnet. Zur Klarstellung sei angemerkt, dass die Bewertung vor der Investition und für den gesamten Bestand durchgeführt wurde.

**How were the indicators for adverse impacts on sustainability factors taken into account?**

Siehe oben, wie die Indikatoren für nachteilige Auswirkungen auf Nachhaltigkeitsfaktoren berücksichtigt wurden.

Bei den wichtigsten nachteiligen Auswirkungen handelt es sich um die bedeutendsten nachteiligen Auswirkungen von Investitionsentscheidungen auf Nachhaltigkeitsfaktoren in den Bereichen Umwelt, Soziales und Beschäftigung, Achtung der Menschenrechte und Bekämpfung von Korruption und Bestechung.

**Were sustainable investments aligned with the OECD Guidelines for Multinational Enterprises and the UN Guiding Principles on Business and Human Rights? Details:**

Der Fonds schloss Unternehmen, Sektoren oder Länder aus dem Anlageuniversum aus, wenn die betreffenden Unternehmen gegen internationale Normen und Standards gemäß den Definitionen der Internationalen Arbeitsorganisation (ILO), der OECD oder der Vereinten Nationen verstoßen. Sämtliche für Investitionen in Frage kommenden Emittenten wurden, basierend auf den Daten Dritter und den eigenen Analysen und Recherchen des Anlageverwalters, auf die Einhaltung der Grundsätze des Global Compact der Vereinten Nationen hin überprüft und bei Nichteinhaltung ausgeschlossen.

*In der EU-Taxonomie ist der Grundsatz „Vermeidung erheblicher Beeinträchtigungen“ festgelegt, nach dem taxonomiekonforme Investitionen die Ziele der EU-Taxonomie nicht erheblich beeinträchtigen dürfen, und es sind spezifische Unionskriterien beigefügt.*

Der Grundsatz „Vermeidung erheblicher Beeinträchtigungen“ findet nur bei denjenigen dem Finanzprodukt zugrunde liegenden Investitionen Anwendung, die die EU-Kriterien für ökologisch nachhaltige Wirtschaftstätigkeiten berücksichtigen. Die dem restlichen Teil dieses Finanzprodukts zugrunde liegenden Anlagen berücksichtigen nicht die EU-Kriterien für ökologisch nachhaltige Wirtschaftstätigkeiten.

*Alle anderen nachhaltigen Investitionen dürfen ökologische oder soziale Ziele ebenfalls nicht erheblich beeinträchtigen.*



Inwiefern berücksichtigte dieses Finanzprodukt die wichtigsten nachteiligen Auswirkungen auf Nachhaltigkeitsfaktoren?

Der Fonds berücksichtigte anhand einer qualitativen und quantitativen Überprüfung der wichtigsten Kennzahlen (in erster Linie der 14 Indikatoren, die in Tabelle 1 von Anhang I der technischen Regulierungsstandards für die Verordnung 2019/2088 aufgeführt sind) die wichtigsten nachteiligen Auswirkungen (PAI) auf Nachhaltigkeitsfaktoren. Die quantitative Überprüfung erstreckte sich auf eine Bewertung der Produktbestände von Invesco gemäß Artikel 8 und Artikel 9 sowie der relevanten PAI-Daten. Bei dieser ersten Überprüfung wurde ein absoluter Schwellenwert festgelegt, um auf Emittenten hinzuweisen, die sich nicht an Mindeststandards hielten, sowie auf Unternehmen, die bei einem binären Ergebnis auffielen (z. B. umstrittene Waffen oder Verstöße gegen den Global Compact der Vereinten Nationen). Sobald Emittenten für die quantitative Überprüfung identifiziert wurden, wurde geprüft, ob es öffentlich zugängliche Informationen des Emittenten gibt, von denen wir Kenntnis besitzen und die mit der schlechten Leistung hinsichtlich der identifizierten PAI in Verbindung stehen. Das für das ESG-Research zuständige Team führte beim Emittenten im Anschluss eine qualitative Bewertung dahingehend durch, wie effektiv er gegen diese schlechten Leistungen vorging.

Im Anschluss wurden die Emittenten mit den niedrigsten qualitativen Scores als Ziele für die Mitwirkung ermittelt. Auf sie wurde in erster Linie durch Methoden wie Anschreiben, persönliche Kontakte und die Ausübung von Stimmrechten Einfluss genommen. Führte diese Einflussnahme auf das Unternehmen nicht zu einer Verbesserung, so konnte der Fonds eine Desinvestition und/oder einen Ausschluss der Anlage in Erwägung ziehen.

In der nachstehenden Tabelle sind die PAI-Daten für den Fonds aufgeführt:

Adverse sustainability indicator	PAI	Data	Metric
Greenhouse gas emissions	1. GHG Emissions	1,011.55	Scope 1 fund financed emissions (Tonnes of CO2 equivalent)
		342.69	Scope 2 fund financed emissions (Tonnes of CO2 equivalent)
		9,437.34	Scope 3 fund financed emissions (Tonnes of CO2 equivalent)
		10,791.58	Total Financed emissions (Scope 1 + Scope 2 + Scope 3) (Tonnes of CO2 equivalent)
		315.44	Fund level Carbon footprint (Scope 1 + Scope 2 + Scope 3) (Per Million EUR Invested)
	2. Carbon footprint	735.68	Fund level Total Emission Intensity-Scope 1+2+3 (Per Million EUR Revenue)
	3. GHG Intensity of investee companies	0	% of the fund exposed to any fossil fuels revenue
	4. Exposure to companies active in the fossil fuel sector	78.09	Adjusted Weighted Average of all issuers in the fund's share of non-renewable energy consumption and non-renewable energy production of investee companies from non-renewable energy sources compared to renewable energy sources, expressed as a percentage of total energy sources (%)
	5. Share of non-renewable energy consumption	11.73	
	5. Share of non-renewable energy production		
	6. Energy consumption intensity per high impact climate sector		
	Agriculture, Forestry & Fishing	8.01	
	Construction	0	
	Electricity, Gas, Steam & Air Conditioning Supply	0	
Manufacturing	1.36		
Mining & Quarrying	2.06		
Real Estate Activities	0.41		
Transportation & Storage	0.82		
Water Supply, Sewerage, Waste Management & Remediation Activities	0.83		
Wholesale & Retail Trade & Repair of Motor Vehicles & Motorcycles	3.55		
Biodiversity	7. Activities negatively affecting biodiversity-sensitive areas	2.95	Share of investments in the fund of investee companies with sites/operations located in or near to biodiversity-sensitive areas where activities of those investee companies negatively affect those
Water	8. Emissions to water	0.33	Adjusted weighted average per issuer in the fund's emissions to water generated by investee companies per million EUR invested (Tonnes)
Waste	9. Hazardous waste and radioactive waste ratio	0.39	Tonnes of hazardous waste and radioactive waste generated by investee companies per million EUR invested, expressed as a weighted average
Social and employee matters	10. Violations of UN Global Compact principles and Organisation for Economic Cooperation and Development (OECD) Guidelines for Multinational Enterprises	0	Share of investments in investee companies that have been involved in violations of the UNGC principles or OECD Guidelines for Multinational Enterprises
	11. Lack of processes and compliance mechanisms to monitor compliance with UN Global Compact principles and OECD Guidelines for Multinational Enterprises	9.58	Share of investments in investee companies without policies to monitor compliance with the UNGC principles or OECD Guidelines for Multinational Enterprises or grievance/ complaints handling mechanisms to address violations of the UNGC principles or OECD Guidelines for Multinational Enterprises
	12. Unadjusted gender pay gap	10.06	Weighted Average of all issuers' in the portfolio unadjusted gender pay gap of investee companies
	13. Board gender diversity	33.43	Weighted Average of all issuers in the portfolio ratio of female to male board members in investee companies, expressed as a percentage of all board members
	14. Exposure to controversial weapons (anti-personnel mines, cluster munitions, chemical weapons and biological weapons)	0	Share of investments in investee companies involved in the manufacture or selling of controversial weapons

Anmerkungen:

Obwohl Scope-3-Emissionen in der vorstehenden Tabelle mit den PAI-Bewertungen für den Fonds enthalten sind, wurden sie im Berichtszeitraum nicht in den quantitativen Überprüfungsprozess zur Berücksichtigung von PAI einbezogen.

Die in der vorstehenden Tabelle dargestellten Daten wurden anhand von Informationen berechnet, die von einem externen Datenanbieter stammten. Die Richtigkeit, Vollständigkeit und Relevanz der berechneten Daten hängt von der Richtigkeit und Vollständigkeit der von diesem Drittanbieter bereitgestellten Daten ab. Die angegebenen Zahlen basieren auf den genauesten Berechnungen auf Basis der verfügbaren Daten, die wir mit besten Kräften vornehmen konnten.

Es werden jedoch keine ausdrücklichen oder stillschweigenden Garantien oder Zusicherungen hinsichtlich der Vollständigkeit, Richtigkeit oder Eignung dieser Daten für einen bestimmten Zweck geleistet.



Welches sind die größten Investitionen dieses Finanzprodukts?

Die Liste umfasst die folgenden Investitionen, auf die der größte Anteil der im Bezugszeitraum getätigten Investitionen des Finanzprodukts entfiel:  
28. Februar 2023

Großinvestitionen	Sektor	In % der Vermögenswerte	Land
Apple Inc	Informationstechnologie	2,58 %	Vereinigte Staaten
Microsoft Corp	Informationstechnologie	1,93 %	Vereinigte Staaten
Consolidated Edison Inc	Versorgungsbetriebe	1,55 %	Vereinigte Staaten
General Mills Inc	Basiskonsumgüter	1,45 %	Vereinigte Staaten
Cisco Systems Inc	Informationstechnologie	1,42 %	Vereinigte Staaten
Merck & Co Inc	Gesundheitswesen	1,42 %	Vereinigte Staaten
UnitedHealth Group Inc	Gesundheitswesen	1,41 %	Vereinigte Staaten
Cigna Group/The	Gesundheitswesen	1,32 %	Vereinigte Staaten
PepsiCo Inc	Basiskonsumgüter	1,20 %	Vereinigte Staaten
Humana Inc	Gesundheitswesen	1,17 %	Vereinigte Staaten
AT&T Inc	Kommunikationsdienstleistungen	1,06 %	Vereinigte Staaten
Visa Inc	Informationstechnologie	1,05 %	Vereinigte Staaten
Expeditors International of Washington Inc	Industrie	1,05 %	Vereinigte Staaten
Bristol-Myers Squibb Co	Gesundheitswesen	1,04 %	Vereinigte Staaten
Hershey Co/The	Basiskonsumgüter	1,03 %	Vereinigte Staaten



Wie hoch ist der Anteil nachhaltiger Investitionen?

In der Asset-Allokation wird der Anteil der Investitionen in die einzelnen Vermögenswerte beschrieben.

Der Fonds tätigte aufgrund der verbindlichen Elemente seiner Anlagestrategie auf ökologische oder soziale Merkmale ausgerichtete Investitionen in Höhe von mindestens 90 % seines Portfolios (#1 Ausgerichtet auf ökologische oder soziale Merkmale). Maximal 10 % wurden in Geldmarktinstrumente oder zusätzliche liquide Mittel zu Zwecken des Liquiditätsmanagements (#2 Andere Investitionen) investiert.


Welche Vermögensallokation lag vor?

93,5 % des NIW des Fonds wurden nach den verbindlichen Elementen der Anlagestrategie ausgewählt, d. h. sie waren auf die ökologischen und sozialen Merkmalen des Fonds ausgerichtet.

6,5 % des NIW des Fonds wurden in derivative Finanzinstrumente zu Anlage- und/oder Absicherungszwecken und/oder für das effiziente Portfoliomanagement sowie in Barmittel zwecks zusätzlicher Liquidität investiert; und als Anlagen in sonstigen Fonds gehalten, die nicht den gleichen Beschränkungen unterlagen.

79,5 % des NIW des Fonds wurden in nachhaltige Anlagen investiert. Alle

vorstehend genannten Daten verstehen sich per 28. Februar 2023.



#1 Ausgerichtet auf ökologische/soziale Merkmale: umfasst die Investitionen des Finanzprodukts, die zur Erreichung der von dem Finanzprodukt beworbenen ökologischen oder sozialen Merkmale getätigt wurden.

#2 Andere Investitionen: umfasst die übrigen Investitionen des Finanzprodukts, die weder auf die ökologischen oder sozialen Merkmale ausgerichtet sind noch als nachhaltige Investitionen eingestuft werden.

Die Kategorie #1 Ausgerichtet auf ökologische oder soziale Merkmale umfasst folgende Unterkategorien:

- Die Unterkategorie #1A Nachhaltige Investitionen umfasst nachhaltige Investitionen mit ökologischen oder sozialen Zielen

- Die Unterkategorie #1B Andere ökologische oder soziale Merkmale umfasst Investitionen, die auf ökologische oder soziale Merkmale ausgerichtet sind, aber nicht als nachhaltige Investitionen eingestuft werden.

In welchen Sektoren wurden die Investitionen getätigt?

In der nachstehenden Tabelle ist die GICS-Sektoraufschlüsselung zum 28. Februar 2023 aufgeführt.

Sector (GICS)	Weight %
Information Technology	21.33
Health Care	18.16
Financials	13.42
Consumer Staples	11.58
Industrials	8.20
Consumer Discretionary	7.14
Communication Services	5.93
Materials	4.50
Real Estate	1.60
Utilities	1.53
Energy	0.12
Sovereign	0.00
Cash	6.49
<b>Total</b>	<b>100.00</b>

GICS-Level-4-Aufschlüsselung für den Energiesektor

Sub-Industry Code	Sub-Industry Name	Weight
10101010	Oil & Gas Drilling	0.00
10101020	Oil & Gas Equipment & Services	0.12
10102010	Integrated Oil & Gas	0.00
10102020	Oil & Gas Exploration & Production	0.00
10102030	Oil & Gas Refining & Marketing	0.00
10102040	Oil & Gas Storage & Transportation	0.00
10102050	Coal & Consumable Fuels	0.00
	<b>Total</b>	<b>0.12</b>

Um der EU-Taxonomie zu entsprechen, beinhalten die Kriterien für fossiles Gas Emissionsbeschränkungen und den Umstieg auf erneuerbare Energien oder kohlenstoffarme Brennstoffe bis Ende 2035. Für Kernenergie beinhalten die Kriterien umfassende Regeln zu Sicherheit und Abfallmanagement.

Ermöglichende Tätigkeiten ermöglichen es unmittelbar anderen Tätigkeiten, einen wesentlichen Beitrag zu einem ökologischen Ziel zu leisten.

Übergangstätigkeiten sind Tätigkeiten, für die kohlenstoffarme Alternativen noch nicht verfügbar sind und die u. a. Treibhausgasemissionen aufweisen, die den besten Leistungen entsprechen.



In welchem Maß waren die nachhaltigen Investitionen mit einem Umweltziel mit der EU-Taxonomie konform?

Der Fonds verpflichtete sich zwar nicht zu einem Mindestanteil an mit der EU-Taxonomie konformen nachhaltigen Investitionen mit einem Umweltziel, doch waren 0,4 % des Fondsportfolios (Umsatzerlöse) an der EU-Taxonomie ausgerichtet.

Did the financial product invest in fossil gas and/or nuclear energy related activities complying with the EU Taxonomy<sup>1</sup>?

Ja

In fossiles Gas

In Kernenergie

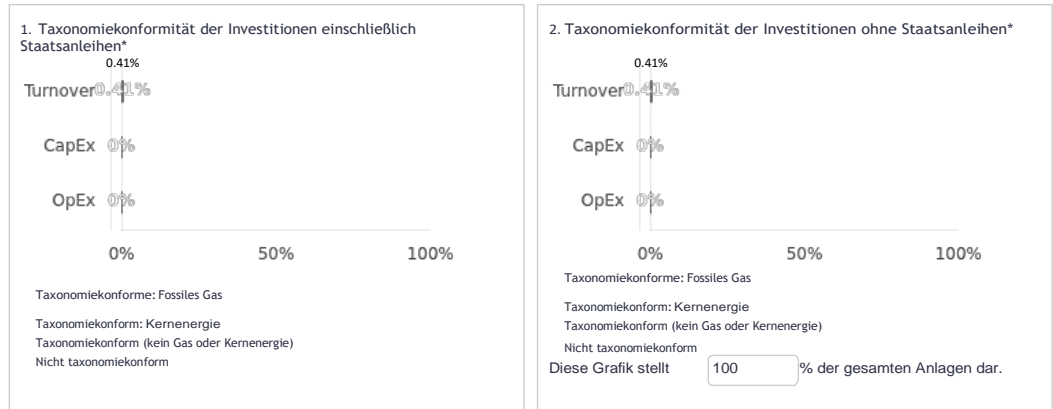
Nein

<sup>1</sup> Tätigkeiten im Zusammenhang mit fossilem Gas und/oder Kernenergie gelten lediglich dann als taxonomiekonform im Sinne der EU, wenn diese den Klimawandel mit eindämmen und dabei keinerlei andere Zielsetzungen der EU-Taxonomie wesentlich belasten - siehe Erläuterung am linken Rand. Die vollständigen Kriterien für eine EU-Taxonomiekonformität von Wirtschaftstätigkeiten im Zusammenhang mit fossilem Gas und Kernenergie sind in der delegierten Verordnung (EU) 2022/1214 niedergelegt.



- Taxonomiekonforme Tätigkeiten werden ausgedrückt als Anteil:
- Umsatzerlöse, die den Anteil der Einnahmen aus umweltfreundlichen Tätigkeiten der Unternehmen, in die investiert wird, widerspiegeln.
  - Investitionsausgaben (CapEx), die die umweltfreundlichen, für den Übergang zu einer grünen Wirtschaft relevanten Investitionen der Unternehmen, in die investiert wird, aufzeigen.
  - Betriebsausgaben (OpEx), die die umweltfreundlichen betrieblichen Tätigkeiten der Unternehmen, in die investiert wird, widerspiegeln.

The graphs below show in green the percentage of investments that were aligned with the EU Taxonomy. As there is no appropriate methodology to determine the taxonomy-alignment of sovereign bonds\*, the first graph shows the Taxonomy alignment in relation to all the investments of the financial product including sovereign bonds, while the second graph shows the Taxonomy alignment only in relation to the investments of the financial product other than sovereign bonds.



\*For the purpose of these graphs, 'sovereign bonds' consist of all sovereign exposures

Wie hoch war der Anteil der Investitionen in Übergangstätigkeiten und ermöglichende Tätigkeiten?

In der nachstehenden Tabelle ist der Anteil der Investitionen in Übergangstätigkeiten und ermöglichende Tätigkeiten zum 28. Februar 2023 aufgeführt.

	Aligned
Enabling	0.26%
Transition	0.01%

„Ausgerichtet“ bedeutet % der Erträge der Fondsinvestitionen, die an der EU-Taxonomie ausgerichtet sind.

Wie hoch ist der Anteil der taxonomiekonformen Investitionen im Vergleich zu vorangegangenen Referenzzeiträumen?

Nicht zutreffend.

sind nachhaltige Investitionen mit einem Umweltziel, die die Kriterien für ökologisch nachhaltige Wirtschaftstätigkeiten gemäß der EU-Taxonomie nicht berücksichtigen.



Wie hoch ist der Anteil nachhaltiger Investitionen mit einem Umweltziel, die nicht mit der EU-Taxonomie konform sind?

49,5 % des NIW des Fonds wurden in nicht mit der EU-Taxonomie konforme nachhaltige Investitionen mit einem Umweltziel investiert. Der Anlageverwalter behält die Entwicklung des Datensatzes und seine diesbezügliche Abhängigkeit genau im Auge und erhöhte ggf. den Anteil mit der EU-Taxonomie konformer nachhaltiger Investitionen, wodurch das Engagement in nicht mit der EU-Taxonomie konformen nachhaltigen Investitionen im Fonds sank.



Wie hoch ist der Anteil der sozial nachhaltigen Investitionen?

29,6 % des NIW des Fonds wurden in sozial nachhaltige Investitionen investiert. Der Fonds wies einen Mindestanteil von 1 % an sozial nachhaltigen Investitionen auf. Zu beachten ist, dass der Fonds bestrebt war, zu 10 % in nachhaltige Investitionen mit einem sozialen und/oder Umweltziel investiert zu sein.



Welche Investitionen fielen unter „Andere Investitionen“, welcher Anlagezweck wurde mit ihnen verfolgt und gibt es einen ökologischen oder sozialen Mindestschutz?

Wie vorstehend beschrieben, konnte der Fonds zusätzliche liquide Mittel oder Geldmarktinstrumente zu Cash-Management-/Liquiditätszwecken halten, die nicht auf Einhaltung der vorstehend aufgeführten ESG-Vorgaben hin geprüft wurden. Infolge der neutralen Art der Vermögenswerte bestanden keine Mindestschutzmaßnahmen.

Indexderivate wurden nicht anhand eines Durchschauansatzes bewertet, es sei denn, ein solcher Index wies einen signifikanten Anteil an nicht zulässigen Tätigkeiten auf.



Welche Maßnahmen wurden getroffen, um die ökologischen und/oder sozialen Merkmale im Referenzzeitraum zu erfüllen?

Der Fonds erreichte die ökologischen und sozialen Merkmale durch Einhaltung der Ausschlussvorgaben und anhand des „Best-in-Class“-Ansatzes, was mit der Erreichung der vom Fonds beworbenen ökologischen und sozialen Merkmale im Einklang stand.

Nähere Informationen sind dem Abschnitt „Wie schnitten die Nachhaltigkeitsindikatoren ab?“ weiter oben zu entnehmen.

Darüber hinaus überwachte das ESG-Team im Rahmen der Prüfung der wichtigsten nachteiligen negativen Auswirkungen des Fonds auf Nachhaltigkeitsfaktoren die Investitionen mit Hilfe von PAI-Indikatoren. Invesco untersuchte bestimmte Emittenten im Portfolio des Fonds, die anhand von PAI-Indikatoren als problematisch erachtet wurden. Nachstehend folgt ein Beispiel eines Emittenten, der während des Berichtszeitraums untersucht wurde:

Holding	Principal Adverse Impact	Action Taken
A North American Consumer Staples Issuer	PAI 7: Activities negatively affecting biodiversity sensitive areas	<p><b>Research conducted.</b> The issuer initially flagged for PAI 7 (Activities negatively affecting biodiversity sensitive areas), for two reasons: land use and biodiversity and human rights. The issuer has acknowledged both issues and has strategies and associated goals in place to deal with them.</p> <p>Land use and biodiversity predominantly relates to its involvement in deforestation due to its use of palm oil and procurement of cocoa. The issuer has a palm oil action plan and a 'Cocoa Life' plan which also focuses on human rights in the cocoa supply chain.</p> <p>They acknowledge the issue of deforestation and require their suppliers to adopt forest protection and sustainability policies for their entire supply base, not just for palm oil supplied to the company. They're working with global suppliers to ensure all oil used is sustainably sourced and fully traceable</p>
A North American Consumer Staples Issuer	PAI 7: Activities negatively affecting biodiversity sensitive areas	<p><b>Research conducted.</b> The issuer initially flagged on PAI 7 (Activities negatively affecting biodiversity sensitive areas), for two reasons: land use &amp; biodiversity and human rights. The issuer has acknowledged both issues and has strategies and associated goals in place to deal with them.</p> <p>On human rights, it has been enrolling the support of the Fair Labour Association (FLA), an independent and respected expert in the field of labour rights to guide and work with FGV to accelerate action and implement change.</p> <p>On land use &amp; biodiversity, the issuer says it is investing in innovation in non-wood fibres and FSC-certified fast-growing wood fibres. Last year, the issuer completed four concrete actions: 1) completed a landscape assessment to understand the ability to produce non-wood fibres at the scale required, 2) Partnered with leading experts to assess the ability to source various non-wood fibres responsibly, it's critical to consider child labour, political stability, corruption and modern slavery issues, which are concerns in countries that grow non-wood fibres, 3) Invested in studying a supply chain for non-wood fibres. We are now working to scale production and ensure the fiber can be sustainably sourced, 4) Developed a higher performing and consumer preferred paper towel made with 40% more FSC-certified plantation fibre.</p>



Wie schnitt dieses Finanzprodukt im Vergleich zum Referenzwert ab?

Der Fonds wurde nicht mit einem Referenzwert verglichen.

*How does the reference benchmark differ from a broad market index?*

Nicht zutreffend.

*How did this financial product perform with regard to the sustainability indicators to determine the alignment of the reference benchmark with the environmental or social characteristics promoted?*

Nicht zutreffend.

*How did this financial product perform compared with the reference benchmark?*

Nicht zutreffend.

*How did this financial product perform compared with the broad market index?*

Nicht zutreffend.

Bei den Referenzwerten handelt es sich um Indizes, mit denen gemessen wird, ob das Finanzprodukt die beworbenen ökologischen oder sozialen Merkmale erreicht.





## Ökologische und/oder soziale Merkmale

Wurden mit diesem Finanzprodukt nachhaltige Investitionen angestrebt?

- Ja  Nein

Es tätigte nachhaltige Investitionen mit einem ökologischen Ziel: \_\_\_\_\_%

- in Wirtschaftstätigkeiten, die gemäß der EU-Taxonomie als ökologisch nachhaltig einzustufen sind  
 in Wirtschaftstätigkeiten, die nicht gemäß der EU-Taxonomie als ökologisch nachhaltig einzustufen sind

Es wurden damit nachhaltige Investitionen mit einem sozialen Ziel getätigt: \_\_\_\_\_%

Es bewarb ökologische/soziale Merkmale und hatte, obwohl es keine nachhaltigen Investitionen zum Ziel hatte, einen Anteil von \_\_\_\_\_% nachhaltiger Investitionen

- mit einem ökologischen Ziel in Wirtschaftstätigkeiten, die gemäß der EU-Taxonomie als ökologisch nachhaltig einzustufen sind  
 mit einem ökologischen Ziel in Wirtschaftstätigkeiten, die nicht gemäß der EU-Taxonomie als ökologisch nachhaltig einzustufen sind  
 mit einem sozialen Ziel

Es wurden damit ökologische/soziale Merkmale beworben, aber keine nachhaltigen Investitionen getätigt

Eine nachhaltige Investition ist eine Investition in eine wirtschaftliche Tätigkeit, die zur Erreichung eines Umweltziels oder eines sozialen Ziels beiträgt, vorausgesetzt, dass diese Investition keines dieser Ziele erheblich beeinträchtigt und die Unternehmen, in die investiert wird, Verfahrensweisen einer guten Unternehmensführung anwenden.

Die EU-Taxonomie ist ein Klassifikationssystem, das in der Verordnung (EU) 2020/852 festgelegt ist und ein Verzeichnis von ökologisch nachhaltigen Wirtschaftstätigkeiten enthält. In dieser Verordnung ist kein Verzeichnis der sozial nachhaltigen Wirtschaftstätigkeiten festgelegt. Nachhaltige Investitionen mit einem ökologischen Ziel können, müssen aber nicht mit der Taxonomie konform sein.



In welchem Umfang wurden die von diesem Produkt beworbenen ökologischen und/oder sozialen Merkmale erfüllt?

Der Invesco Continental European Equity Fund (der „Fonds“) zielte darauf ab, ökologische Merkmale im Zusammenhang mit der Nutzung natürlicher Ressourcen und der Umweltverschmutzung (durch den Ausschluss von Unternehmen, die in der Kohlegewinnung und -produktion sowie in der unkonventionellen Öl- und Gasförderung tätig sind, wie z. B. in der arktischen Öl- und Gasexploration/-förderung, der Ölsandförderung und der Schieferenergieförderung) zu bewerben. Der Fonds bewarb ferner soziale Merkmale im Zusammenhang mit den Menschenrechten (durch den Ausschluss von Unternehmen, die basierend auf Daten Dritter und den eigenen Analysen und Recherchen des Anlageverwalters gegen die Grundsätze des Global Compact der Vereinten Nationen verstoßen) und durch den Ausschluss von Emittenten, die an der Produktion von Tabak und tabakähnlichen Produkten und Dienstleistungen, Cannabis für den Freizeitkonsum, umstrittenen Waffen und der Herstellung von nuklearen Sprengköpfen oder ganzen Atomraketen außerhalb des Atomwaffensperrvertrags beteiligt sind.

Die ökologischen und sozialen Merkmale des Fonds wurden durch Anwendung der vorstehend beschriebenen Ausschlusskriterien erreicht.

### How did the sustainability indicators perform?

Der Fonds wendete verschiedene Indikatoren an, um die Erreichung der ökologischen und sozialen Merkmale zu messen. Hierzu gehörten:

Sustainability Indicator	Indicator Performance
UN Global Compact, excluded if non-compliant	During the reference period, there were no active breaches of the Fund's exclusion criteria.
International sanctions, sanctioned investments are prohibited	During the reference period, there were no active breaches of the Fund's exclusion criteria.
Controversial weapons, excluded if 0%, including companies involved in the manufacture of nuclear warheads or whole nuclear missiles outside of the NPT.	During the reference period, there were no active breaches of the Fund's exclusion criteria.
Coal, excluded if Thermal Coal extraction >=5% of revenue, Thermal Coal Power generation >=10% of revenue	During the reference period, there were no active breaches of the Fund's exclusion criteria.
Unconventional oil & gas, excluded if >=5% of revenue on each of the following: - Arctic oil & gas exploration; - Oil sands extraction; - Shale energy extraction;	During the reference period, there were no active breaches of the Fund's exclusion criteria.
Tobacco excluded if Tobacco Products production >=5% of revenue, Tobacco-related products and services >=5% of revenue	During the reference period, there were no active breaches of the Fund's exclusion criteria.
Recreational cannabis, excluded if >=5% of revenue	During the reference period, there were no active breaches of the Fund's exclusion criteria.

Mit Nachhaltigkeitsindikatoren wird gemessen, inwieweit die von dem Fonds beworbenen ökologischen oder sozialen Merkmale erreicht werden.

*...and compared to previous periods?*

Nicht zutreffend.

*What were the objectives of the sustainable investments that the financial product partially made and how did the sustainable investment contribute to such objectives?*

Nicht zutreffend.

*How did the sustainable investments that the financial product partially made not cause significant harm to any environmental or social sustainable investment objective?*

Nicht zutreffend.

*How were the indicators for adverse impacts on sustainability factors taken into account?*

Nicht zutreffend.

*Were sustainable investments aligned with the OECD Guidelines for Multinational Enterprises and the UN Guiding Principles on Business and Human Rights? Details:*

Nicht zutreffend.

*In der EU-Taxonomie ist der Grundsatz „Vermeidung erheblicher Beeinträchtigungen“ festgelegt, nach dem taxonomiekonforme Investitionen die Ziele der EU-Taxonomie nicht erheblich beeinträchtigen dürfen, und es sind spezifische Unionskriterien beigefügt.*

Der Grundsatz „Vermeidung erheblicher Beeinträchtigungen“ findet nur bei denjenigen dem Finanzprodukt zugrunde liegenden Investitionen Anwendung, die die EU-Kriterien für ökologisch nachhaltige Wirtschaftstätigkeiten berücksichtigen. Die dem restlichen Teil dieses Finanzprodukts zugrunde liegenden Anlagen berücksichtigen nicht die EU-Kriterien für ökologisch nachhaltige Wirtschaftstätigkeiten.

*Alle anderen nachhaltigen Investitionen dürfen ökologische oder soziale Ziele ebenfalls nicht erheblich beeinträchtigen.*



Inwiefern berücksichtigte dieses Finanzprodukt die wichtigsten nachteiligen Auswirkungen auf Nachhaltigkeitsfaktoren?

Der Fonds berücksichtigte anhand einer qualitativen und quantitativen Überprüfung der wichtigsten Kennzahlen (in erster Linie der 14 Indikatoren, die in Tabelle 1 von Anhang I der technischen Regulierungsstandards für die Verordnung 2019/2088 aufgeführt sind) die wichtigsten nachteiligen Auswirkungen (PAI) auf Nachhaltigkeitsfaktoren. Die quantitative Überprüfung erstreckte sich auf eine Bewertung der Produktbestände von Invesco gemäß Artikel 8 und Artikel 9 sowie der relevanten PAI-Daten. Bei dieser ersten Überprüfung wurde ein absoluter Schwellenwert festgelegt, um auf Emittenten hinzuweisen, die sich nicht an Mindeststandards hielten, sowie auf Unternehmen, die bei einem binären Ergebnis auffielen (z. B. umstrittene Waffen oder Verstöße gegen den Global Compact der Vereinten Nationen). Sobald Emittenten für die quantitative Überprüfung identifiziert wurden, wurde geprüft, ob es öffentlich zugängliche Informationen des Emittenten gibt, von denen wir Kenntnis besitzen und die mit der schlechten Leistung hinsichtlich der identifizierten PAI in Verbindung stehen. Das für das ESG-Research zuständige Team führte beim Emittenten im Anschluss eine qualitative Bewertung dahingehend durch, wie effektiv er gegen diese schlechten Leistungen vorging.

Im Anschluss wurden die Emittenten mit den niedrigsten qualitativen Scores als Ziele für die Mitwirkung ermittelt. Auf sie wurde in erster Linie durch Methoden wie Anschreiben, persönliche Kontakte und die Ausübung von Stimmrechten Einfluss genommen. Führte diese Einflussnahme auf das Unternehmen nicht zu einer Verbesserung, so konnte der Fonds eine Desinvestition und/oder einen Ausschluss der Anlage in Erwägung ziehen.

In der nachstehenden Tabelle sind die PAI-Daten für den Fonds aufgeführt:

Bei den wichtigsten nachteiligen Auswirkungen handelt es sich um die bedeutendsten nachteiligen Auswirkungen von Investitionsentscheidungen auf Nachhaltigkeitsfaktoren in den Bereichen Umwelt, Soziales und Beschäftigung, Achtung der Menschenrechte und Bekämpfung von Korruption und Bestechung.

Adverse sustainability indicator	PAI	Data	Metric
Greenhouse gas emissions	1. GHG Emissions	5,764.26	Scope 1 fund financed emissions (Tonnes of CO2 equivalent)
		631.29	Scope 2 fund financed emissions (Tonnes of CO2 equivalent)
		28,177.06	Scope 3 fund financed emissions (Tonnes of CO2 equivalent)
		34,572.61	Total Financed emissions (Scope 1 + Scope 2 + Scope 3) (Tonnes of CO2 equivalent)
	2. Carbon footprint	1,124.74	Fund level Carbon footprint (Scope 1 + Scope 2 + Scope 3) (Per Million EUR Invested)
	3. GHG Intensity of investee companies	1,394.69	Fund level Total Emission Intensity- Scope 1+2+3 (Per Million EUR Revenue)
	4. Exposure to companies active in the fossil fuel sector	1.69	% of the fund exposed to any fossil fuels revenue
	5. Share of non-renewable energy consumption	69.42	Adjusted Weighted Average of all issuers in the fund's share of non-renewable energy consumption and non-renewable energy production of investee companies from non-renewable energy sources compared to renewable energy sources, expressed as a percentage of total energy sources (%)
	5. Share of non-renewable energy production	41.18	
	6. Energy consumption intensity per high impact climate sector		Adjusted weighted average energy consumption of issuers in the fund in GWh per million EUR of revenue of investee companies, per high impact climate sector
	Agriculture, Forestry & Fishing	5.16	
	Construction		
	Electricity, Gas, Steam & Air Conditioning Supply	4.01	
	Manufacturing	0.91	
	Mining & Quarrying	3.64	
	Real Estate Activities	1.24	
Transportation & Storage	0.37		
Water Supply, Sewerage, Waste Management & Remediation Activities			
Wholesale & Retail Trade & Repair of Motor Vehicles & Motorcycles	0.06		
Biodiversity	7. Activities negatively affecting biodiversity-sensitive areas	17.85	Share of investments in the fund of investee companies with sites/operations located in or near to biodiversity-sensitive areas where activities of those investee companies negatively affect those areas
Water	8. Emissions to water	0.47	Adjusted weighted average per issuer in the fund's emissions to water generated by investee companies per million EUR invested (Tonnes)
Waste	9. Hazardous waste and radioactive waste ratio	2.02	Tonnes of hazardous waste and radioactive waste generated by investee companies per million EUR invested, expressed as a weighted average
Social and employee matters	10. Violations of UN Global Compact principles and Organisation for Economic Cooperation and Development (OECD) Guidelines for Multinational Enterprises		Share of investments in investee companies that have been involved in violations of the UNGC principles or OECD Guidelines for Multinational Enterprises
	11. Lack of processes and compliance mechanisms to monitor compliance with UN Global Compact principles and OECD Guidelines for Multinational Enterprises	2.67	Share of investments in investee companies without policies to monitor compliance with the UNGC principles or OECD Guidelines for Multinational Enterprises or grievance/complaints handling mechanisms to address violations of the UNGC principles or OECD Guidelines for Multinational Enterprises
	12. Unadjusted gender pay gap		Weighted Average of all issuers' in the portfolio unadjusted gender pay gap of investee companies
	13. Board gender diversity	39.02	Weighted Average of all issuers in the portfolio ratio of female to male board members in investee companies, expressed as a percentage of all board members
Optional Indicators	Optional Indicator: 4. Investments in companies without carbon emission reduction initiative	26.61	Share of investments in investee companies without carbon emission reduction initiatives aimed at aligning with the Paris Agreement
	Optional Indicator: 9. Lack of a human rights policy	1.48	Share of investments in entities without a human rights policy

#### Anmerkungen:

Obwohl Scope-3-Emissionen in der vorstehenden Tabelle mit den PAI-Bewertungen für den Fonds enthalten sind, wurden sie im Berichtszeitraum nicht in den quantitativen Überprüfungsprozess zur Berücksichtigung von PAI einbezogen.

Die in der vorstehenden Tabelle dargestellten Daten wurden anhand von Informationen berechnet, die von einem externen Datenanbieter stammten. Die Richtigkeit, Vollständigkeit und Relevanz der berechneten Daten hängt von der Richtigkeit und Vollständigkeit der von diesem Drittanbieter bereitgestellten Daten ab. Die angegebenen Zahlen basieren auf den genauesten Berechnungen auf Basis der verfügbaren Daten, die wir mit besten Kräften vornehmen konnten.

Es werden jedoch keine ausdrücklichen oder stillschweigenden Garantien oder Zusicherungen hinsichtlich der Vollständigkeit, Richtigkeit oder Eignung dieser Daten für einen bestimmten Zweck geleistet.



Welches sind die größten Investitionen dieses Finanzprodukts?

Die Liste umfasst die folgenden Investitionen, auf die der größte Anteil der im Bezugszeitraum getätigten Investitionen des Finanzprodukts entfiel: 28. Februar 2023

Großinvestitionen	Sektor	In % der Vermögenswerte	Land
TotalEnergies SE	Energie	4,44 %	Frankreich
Roche Holding AG	Gesundheitswesen	3,71 %	Schweiz
Deutsche Telekom AG	Kommunikationsdienstleistungen	3,29 %	Deutschland
UPM-Kymmene Oyj	Material	3,27 %	Finnland
UniCredit SpA	Finanzen	3,09 %	Italien
Capgemini SE	Informationstechnologie	3,06 %	Frankreich
Veolia Environnement SA	Versorgungsbetriebe	3,03 %	Frankreich
BNP Paribas SA	Finanzen	2,91 %	Frankreich
Infineon Technologies AG	Informationstechnologie	2,78 %	Deutschland
AXA SA	Finanzen	2,67 %	Frankreich
CaixaBank SA	Finanzen	2,63 %	Spanien
AstraZeneca Plc	Gesundheitswesen	2,61 %	Vereinigtes Königreich
Stellantis NV	Nicht-Basiskonsumgüter	2,46 %	Niederlande
Mercedes-Benz Group AG	Nicht-Basiskonsumgüter	2,44 %	Deutschland
ING Groep NV	Finanzen	2,44 %	Niederlande



#### Wie hoch ist der Anteil nachhaltiger Investitionen?

Die Ausschlüsse wurden über das gesamte Anlageuniversum hinweg bewertet, was aufgrund der verbindlichen Elemente der Anlagestrategie des Fonds mindestens 90 % des Portfolios entspricht (#1 Ausgerichtet auf ökologische oder soziale Merkmale). Zusätzliche liquide Mittel und Geldmarktinstrumente, die zu Cash-Management-/Liquiditätszwecken gehalten wurden, wurden möglicherweise nicht auf Einhaltung der vorstehend aufgeführten Ausschlussvorgaben hin geprüft (#2 Andere Investitionen).


#### Welche Vermögensallokation lag vor?

100,00 % des NIW des Fonds wurden nach den verbindlichen Elementen der Anlagestrategie ausgewählt, d. h. sie waren auf die ökologischen und sozialen Merkmalen des Fonds ausgerichtet.

0,00 % des NIW des Fonds wurden in derivative Finanzinstrumente zu Absicherungszwecken und/oder für das effiziente Portfoliomanagement investiert; und als Anlagen in sonstigen Fonds gehalten, die nicht den gleichen Beschränkungen unterliegen.

Alle vorstehend genannten Daten verstehen sich per 28. Februar 2023.

Die Vermögensallokation gibt den jeweiligen Anteil der Investitionen in bestimmten Vermögenswerten an.



#1 Ausgerichtet auf ökologische/soziale Merkmale: umfasst die Investitionen des Finanzprodukts, die zur Erreichung der von dem Finanzprodukt beworbenen ökologischen oder sozialen Merkmale getätigt wurden.

#2 Andere Investitionen: umfasst die übrigen Investitionen des Finanzprodukts, die weder auf die ökologischen oder sozialen Merkmale ausgerichtet sind noch als nachhaltige Investitionen eingestuft werden.

Die Kategorie #1 Ausgerichtet auf ökologische oder soziale Merkmale umfasst folgende Unterkategorien:

- Die Unterkategorie #1A Nachhaltige Investitionen umfasst nachhaltige Investitionen mit ökologischen oder sozialen Zielen

- Die Unterkategorie #1B Andere ökologische oder soziale Merkmale umfasst Investitionen, die auf ökologische oder soziale Merkmale ausgerichtet sind, aber nicht als nachhaltige Investitionen eingestuft werden.

In welchen Sektoren wurden die Investitionen getätigt?

In der nachstehenden Tabelle ist die GICS-Sektoraufschlüsselung zum 28. Februar 2023 aufgeführt.

Sector (GICS)	Weight %
Financials	18.75
Industrials	17.87
Energy	11.34
Health Care	10.59
Materials	8.89
Utilities	8.38
Information Technology	7.75
Consumer Discretionary	5.94
Communication Services	5.57
Consumer Staples	5.40
Real Estate	0.36
Sovereign	0.00
Cash	-0.84
<b>Total</b>	<b>100.00</b>

GICS-Level-4-Aufschlüsselung für den Energiesektor

Sub-Industry Code	Sub-Industry Name	Weight
10101010	Oil & Gas Drilling	0.00
10101020	Oil & Gas Equipment & Services	1.72
10102010	Integrated Oil & Gas	7.90
10102020	Oil & Gas Exploration & Production	0.00
10102030	Oil & Gas Refining & Marketing	1.72
10102040	Oil & Gas Storage & Transportation	0.00
10102050	Coal & Consumable Fuels	0.00
<b>Total</b>		<b>11.34</b>



Um der EU-Taxonomie zu entsprechen, beinhalten die Kriterien für fossiles Gas Emissionsbeschränkungen und den Umstieg auf erneuerbare Energien oder kohlenstoffarme Brennstoffe bis Ende 2035. Für Kernenergie beinhalten die Kriterien umfassende Regeln zu Sicherheit und Abfallmanagement.

Ermöglichende Tätigkeiten wirken unmittelbar ermöglichend darauf hin, dass andere Tätigkeiten einen wesentlichen Beitrag zu den Umweltzielen leisten.

Übergangstätigkeiten sind Tätigkeiten, für die kohlenstoffarme Alternativen noch nicht verfügbar sind und die u. a. Treibhausgasemissionen aufweisen, die den besten Leistungen entsprechen.

In welchem Maß waren die nachhaltigen Investitionen mit einem Umweltziel mit der EU-Taxonomie konform?

Der Fonds verpflichtete sich zwar nicht zu einem Mindestanteil an mit der EU-Taxonomie konformen nachhaltigen Investitionen mit einem Umweltziel, doch waren 0,00 % des Fondsportfolios (Umsatzerlöse) an der EU-Taxonomie ausgerichtet.

Did the financial product invest in fossil gas and/or nuclear energy related activities complying with the EU Taxonomy<sup>1</sup>?

Ja

In fossiles Gas

In Kernenergie

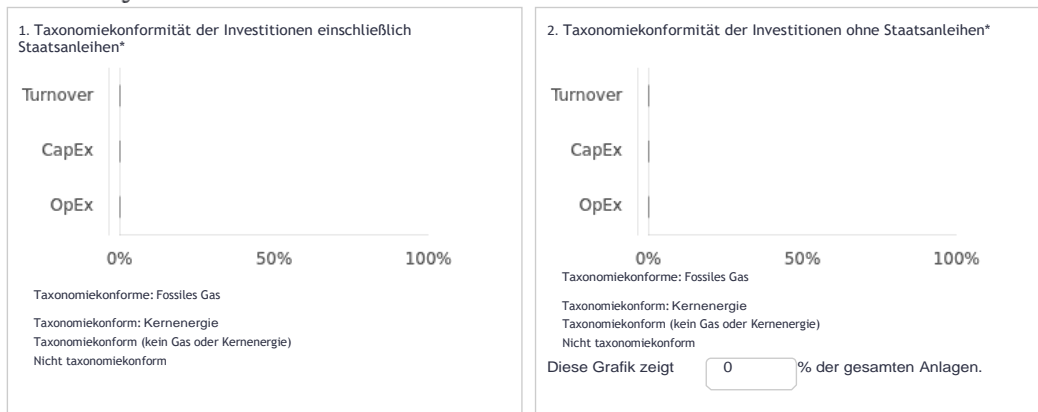
Nein

<sup>1</sup> Tätigkeiten im Zusammenhang mit fossilem Gas und/oder Kernenergie gelten lediglich dann als taxonomiekonform im Sinne der EU, wenn diese den Klimawandel mit eindämmen und dabei keinerlei andere Zielsetzungen der EU-Taxonomie wesentlich belasten - siehe Erläuterung am linken Rand. Die vollständigen Kriterien für eine EU-Taxonomiekonformität von Wirtschaftstätigkeiten im Zusammenhang mit fossilem Gas und Kernenergie sind in der delegierten Verordnung (EU) 2022/1214 niedergelegt.

Taxonomiekonforme Tätigkeiten werden ausgedrückt als Anteil:

- Umsatzerlöse, die den Anteil der Einnahmen aus umweltfreundlichen Tätigkeiten der Unternehmen, in die investiert wird, widerspiegeln.
- Investitionsausgaben (CapEx), die die umweltfreundlichen, für den Übergang zu einer grünen Wirtschaft relevanten Investitionen der Unternehmen, in die investiert wird, aufzeigen
- Betriebsausgaben (OpEx), die die umweltfreundlichen betrieblichen Tätigkeiten der Unternehmen, in die investiert wird, widerspiegeln.

The graphs below show in green the percentage of investments that were aligned with the EU Taxonomy. As there is no appropriate methodology to determine the taxonomy-alignment of sovereign bonds\*, the first graph shows the Taxonomy alignment in relation to all the investments of the financial product including sovereign bonds, while the second graph shows the Taxonomy alignment only in relation to the investments of the financial product other than sovereign bonds.



\*For the purpose of these graphs, 'sovereign bonds' consist of all sovereign exposures

Wie hoch war der Anteil der Investitionen in Übergangstätigkeiten und ermöglichende Tätigkeiten?

In der nachstehenden Tabelle ist der Anteil der Investitionen in Übergangstätigkeiten und ermöglichende Tätigkeiten zum 28. Februar 2023 aufgeführt.

	Aligned
Enabling	0%
Transition	0%

„Ausgerichtet“ bedeutet % der Erträge der Fondsinvestitionen, die an der EU-Taxonomie ausgerichtet sind.

Wie hoch ist der Anteil der taxonomiekonformen Investitionen im Vergleich zu vorangegangenen Referenzzeiträumen?

Nicht zutreffend.

sind nachhaltige Investitionen mit einem Umweltziel, die die Kriterien für ökologisch nachhaltige Wirtschaftstätigkeiten gemäß der EU-Taxonomie nicht berücksichtigen.



Wie hoch ist der Anteil nachhaltiger Investitionen mit einem Umweltziel, die nicht mit der EU-Taxonomie konform sind?

Nicht zutreffend.



Wie hoch ist der Anteil der sozial nachhaltigen Investitionen?

Nicht zutreffend.



Welche Investitionen fielen unter „Andere Investitionen“, welcher Anlagezweck wurde mit ihnen verfolgt und gibt es einen ökologischen oder sozialen Mindestschutz?

0,00 % der Vermögensallokation des Fonds wurden unter „Andere Investitionen“ erfasst. Wie vorstehend erläutert, kann der Fonds zusätzliche liquide Mittel oder Geldmarktinstrumente zu Cash-Management-/Liquiditätszwecken halten. Der Fonds hält zusätzliche liquide Mittel oder Geldmarktinstrumente zu Cash-Management-/Liquiditätszwecken, die nicht auf die Einhaltung der oben genannten Ausschlussvorgaben hin geprüft wurden. Infolge der neutralen Art der Vermögenswerte bestanden keine Mindestschutzmaßnahmen.

Indexderivate wurden nicht anhand eines Durchschauansatzes bewertet, es sei denn, ein solcher Index wies einen signifikanten Anteil an nicht zulässigen Tätigkeiten auf.



Welche Maßnahmen wurden getroffen, um die ökologischen und/oder sozialen Merkmale im Referenzzeitraum zu erfüllen?

Der Fonds erreichte die ökologischen und sozialen Merkmale durch Einhaltung der Ausschlussvorgaben, was mit der Erreichung der mit dem Fonds beworbenen ökologischen und sozialen Merkmale im Einklang stand.

Nähere Informationen sind dem Abschnitt „Wie schnitten die Nachhaltigkeitsindikatoren ab?“ weiter oben zu entnehmen.

Darüber hinaus überwachte das ESG-Team im Rahmen der Prüfung der wichtigsten nachteiligen negativen Auswirkungen des Fonds auf Nachhaltigkeitsfaktoren die Investitionen mit Hilfe von PAI-Indikatoren. Invesco untersuchte bestimmte Emittenten im Portfolio des Fonds, die anhand von PAI-Indikatoren als problematisch erachtet wurden. Nachstehend folgen Beispiele für Emittenten, die während des Berichtszeitraums untersucht wurden:



Issuing	Principal Adverse Impact	Action Taken
An EMEA Health Care Issuer		<b>Research conducted.</b> The issuer initially flagged on PAI 7 (Activities negatively affecting biodiversity sensitive areas). Invesco conducted additional research on the issuer and has determined that the entity has committed to address the issue and is developing a strategy.  The issuer has committed to close its operations in Puerto Rico (the biodiversity sensitive area in which it operates).
An EMEA Industrials Issuer	PAI 7: Activities negatively affecting biodiversity sensitive areas	<b>Research conducted.</b> The issuer initially flagged on PAI 7 (Activities negatively affecting biodiversity sensitive areas). Invesco conducted research on the issuer and has determined that the entity has developed a credible strategy to address the PAI and has set stretching targets to address the issue within a reasonable timeframe.  The issuer supplied signalling systems for the operation of a rail link for a coal mine in Australia. Although the mine has the potential to negatively affect biodiversity, the issuer was not directly involved in its construction and has since committed to withdrawing from all new coal projects.
An EMEA Energy Issuer	PAI 7: Activities negatively affecting biodiversity sensitive areas	<b>Research conducted.</b> The issuer initially flagged on PAI 7 (Activities negatively affecting biodiversity sensitive areas). Invesco conducted research on the issuer and has determined that the entity has committed to address the issue and is developing a strategy.  The issuer has outlined its commitment to protect biodiversity through a four pillar plan: 1) respecting voluntary exclusion zones; 2) managing biodiversity in new projects; 3) managing biodiversity in existing sites; and 4) promoting biodiversity.



Wie schnitt dieses Finanzprodukt im Vergleich zum Referenzwert ab?

Nicht zutreffend.

*How does the reference benchmark differ from a broad market index?*

Nicht zutreffend.

*How did this financial product perform with regard to the sustainability indicators to determine the alignment of the reference benchmark with the environmental or social characteristics promoted?*

Nicht zutreffend.

*How did this financial product perform compared with the reference benchmark?*

Nicht zutreffend.

*How did this financial product perform compared with the broad market index?*

Nicht zutreffend.

Bei den Referenzwerten handelt es sich um Indizes, mit denen gemessen wird, ob das Finanzprodukt die beworbenen ökologischen oder sozialen Merkmale erreicht.

## Ökologische und/oder soziale Merkmale

Wurden mit diesem Finanzprodukt nachhaltige Investitionen angestrebt?

- Ja  Nein

Es tätigte nachhaltige Investitionen mit einem ökologischen Ziel:      %

- in Wirtschaftstätigkeiten, die gemäß der EU-Taxonomie als ökologisch nachhaltig einzustufen sind
- in Wirtschaftstätigkeiten, die nicht gemäß der EU-Taxonomie als ökologisch nachhaltig einzustufen sind

Es bewarb ökologische/soziale Merkmale und hatte, obwohl es keine nachhaltigen Investitionen zum Ziel hatte, einen Anteil von      % nachhaltiger Investitionen

- mit einem ökologischen Ziel in Wirtschaftstätigkeiten, die gemäß der EU-Taxonomie als ökologisch nachhaltig einzustufen sind
- mit einem ökologischen Ziel in Wirtschaftstätigkeiten, die nicht gemäß der EU-Taxonomie als ökologisch nachhaltig einzustufen sind
- mit einem sozialen Ziel

Es wurden damit nachhaltige Investitionen mit einem sozialen Ziel getätigt:      %

Es wurden damit ökologische/soziale Merkmale beworben, aber keine nachhaltigen Investitionen getätigt

Eine nachhaltige Investition ist eine Investition in eine wirtschaftliche Tätigkeit, die zur Erreichung eines Umweltziels oder eines sozialen Ziels beiträgt, vorausgesetzt, dass diese Investition keines dieser Ziele erheblich beeinträchtigt und die Unternehmen, in die investiert wird, Verfahrensweisen einer guten Unternehmensführung anwenden.

Die EU-Taxonomie ist ein Klassifikationssystem, das in der Verordnung (EU) 2020/852 festgelegt ist und ein Verzeichnis von ökologisch nachhaltigen Wirtschaftstätigkeiten enthält. In dieser Verordnung ist kein Verzeichnis der sozial nachhaltigen Wirtschaftstätigkeiten festgelegt. Nachhaltige Investitionen mit einem ökologischen Ziel können, müssen aber nicht mit der Taxonomie konform sein.



In welchem Umfang wurden die von diesem Produkt beworbenen ökologischen und/oder sozialen Merkmale erfüllt?

Der Invesco Continental European Small Cap Equity Fund (der „Fonds“) zielte darauf ab, ökologische Merkmale im Zusammenhang mit der Nutzung natürlicher Ressourcen und der Umweltverschmutzung (durch den Ausschluss von Unternehmen, die in der Kohlegewinnung und -produktion sowie in der unkonventionellen Öl- und Gasförderung tätig sind, wie z. B. in der arktischen Öl- und Gasexploration/-förderung, der Ölsandförderung und der Schieferenergieförderung) zu bewerben. Der Fonds bewarb ferner soziale Merkmale im Zusammenhang mit den Menschenrechten (durch den Ausschluss von Unternehmen, die basierend auf Daten Dritter und den eigenen Analysen und Recherchen des Anlageverwalters gegen die Grundsätze des Global Compact der Vereinten Nationen verstoßen) und durch den Ausschluss von Emittenten, die an der Produktion von Tabak und tabakähnlichen Produkten und Dienstleistungen, Cannabis für den Freizeitkonsum, umstrittenen Waffen und der Herstellung von nuklearen Sprengköpfen oder ganzen Atomraketen außerhalb des Atomwaffensperrvertrags beteiligt sind.

Die ökologischen und sozialen Merkmale des Fonds wurden durch Anwendung der vorstehend beschriebenen Ausschlusskriterien erreicht.

### How did the sustainability indicators perform?

Der Fonds wendete verschiedene Indikatoren an, um die Erreichung der ökologischen und sozialen Merkmale zu messen. Hierzu gehörten:

Sustainability Indicator	Indicator Performance
UN Global Compact, excluded if non-compliant	During the reference period, there were no active breaches of the Fund's exclusion criteria.
International sanctions, sanctioned investments are prohibited	During the reference period, there were no active breaches of the Fund's exclusion criteria.
Controversial weapons, excluded if 0%, including companies involved in the manufacture of nuclear warheads or whole nuclear missiles outside of the NPT.	During the reference period, there were no active breaches of the Fund's exclusion criteria.
Coal, excluded if Thermal Coal extraction >=5% of revenue, Thermal Coal Power generation >=10% of revenue	During the reference period, there were no active breaches of the Fund's exclusion criteria.
Unconventional oil & gas, excluded if >=5% of revenue on each of the following: - Arctic oil & gas exploration; - Oil sands extraction; - Shale energy extraction;	During the reference period, there were no active breaches of the Fund's exclusion criteria.
Tobacco excluded if Tobacco Products production >=5% of revenue, Tobacco-related products and services >=5% of revenue	During the reference period, there were no active breaches of the Fund's exclusion criteria.
Recreational cannabis, excluded if >=5% of revenue	During the reference period, there were no active breaches of the Fund's exclusion criteria.

Mit Nachhaltigkeitsindikatoren wird gemessen, inwieweit die von dem Fonds beworbenen ökologischen oder sozialen Merkmale erreicht werden.

*...and compared to previous periods?*

Nicht zutreffend.

*What were the objectives of the sustainable investments that the financial product partially made and how did the sustainable investment contribute to such objectives?*

Nicht zutreffend.

*How did the sustainable investments that the financial product partially made not cause significant harm to any environmental or social sustainable investment objective?*

Nicht zutreffend.

*How were the indicators for adverse impacts on sustainability factors taken into account?*

Nicht zutreffend.

*Were sustainable investments aligned with the OECD Guidelines for Multinational Enterprises and the UN Guiding Principles on Business and Human Rights? Details:*

Nicht zutreffend.

*In der EU-Taxonomie ist der Grundsatz „Vermeidung erheblicher Beeinträchtigungen“ festgelegt, nach dem taxonomiekonforme Investitionen die Ziele der EU-Taxonomie nicht erheblich beeinträchtigen dürfen, und es sind spezifische Unionskriterien beigefügt.*

Der Grundsatz „Vermeidung erheblicher Beeinträchtigungen“ findet nur bei denjenigen dem Finanzprodukt zugrunde liegenden Investitionen Anwendung, die die EU-Kriterien für ökologisch nachhaltige Wirtschaftstätigkeiten berücksichtigen. Die dem restlichen Teil dieses Finanzprodukts zugrunde liegenden Anlagen berücksichtigen nicht die EU-Kriterien für ökologisch nachhaltige Wirtschaftstätigkeiten.

*Alle anderen nachhaltigen Investitionen dürfen Umwelt- oder soziale Ziele ebenfalls nicht erheblich beeinträchtigen.*



Inwiefern berücksichtigte dieses Finanzprodukt die wichtigsten nachteiligen Auswirkungen auf Nachhaltigkeitsfaktoren?

Der Fonds berücksichtigte anhand einer qualitativen und quantitativen Überprüfung der wichtigsten Kennzahlen (in erster Linie der 14 Indikatoren, die in Tabelle 1 von Anhang I der technischen Regulierungsstandards für die Verordnung 2019/2088 aufgeführt sind) die wichtigsten nachteiligen Auswirkungen (PAI) auf Nachhaltigkeitsfaktoren. Die quantitative Überprüfung erstreckte sich auf eine Bewertung der Produktbestände von Invesco gemäß Artikel 8 und Artikel 9 sowie der relevanten PAI-Daten. Bei dieser ersten Überprüfung wurde ein absoluter Schwellenwert festgelegt, um auf Emittenten hinzuweisen, die sich nicht an Mindeststandards hielten, sowie auf Unternehmen, die bei einem binären Ergebnis auffielen (z. B. umstrittene Waffen oder Verstöße gegen den Global Compact der Vereinten Nationen). Sobald Emittenten für die quantitative Überprüfung identifiziert wurden, wurde geprüft, ob es öffentlich zugängliche Informationen des Emittenten gibt, von denen wir Kenntnis besitzen und die mit der schlechten Leistung hinsichtlich der identifizierten PAI in Verbindung stehen. Das für das ESG-Research zuständige Team führte beim Emittenten im Anschluss eine qualitative Bewertung dahingehend durch, wie effektiv er gegen diese schlechten Leistungen vorging.

Im Anschluss wurden die Emittenten mit den niedrigsten qualitativen Scores als Ziele für die Mitwirkung ermittelt. Auf sie wurde in erster Linie durch Methoden wie Anschreiben, persönliche Kontakte und die Ausübung von Stimmrechten Einfluss genommen. Führte diese Einflussnahme auf das Unternehmen nicht zu einer Verbesserung, so konnte der Fonds eine Desinvestition und/oder einen Ausschluss der Anlage in Erwägung ziehen.

In der nachstehenden Tabelle sind die PAI-Daten für den Fonds aufgeführt:

Bei den wichtigsten nachteiligen Auswirkungen handelt es sich um die bedeutendsten nachteiligen Auswirkungen von Investitionsentscheidungen auf Nachhaltigkeitsfaktoren in den Bereichen Umwelt, Soziales und Beschäftigung, Achtung der Menschenrechte und Bekämpfung von Korruption und Bestechung.

Adverse sustainability indicator	PAI	Data	Metric
Greenhouse gas emissions	1. GHG Emissions	16,948.80	Scope 1 fund financed emissions (Tonnes of CO2 equivalent)
		4,039.33	Scope 2 fund financed emissions (Tonnes of CO2 equivalent)
		363,215.48	Scope 3 fund financed emissions (Tonnes of CO2 equivalent)
		384,203.61	Total Financed emissions (Scope 1 + Scope 2 + Scope 3) (Tonnes of CO2 equivalent)
	2. Carbon footprint	1,170.23	Fund level Carbon footprint (Scope 1 + Scope 2 + Scope 3) (Per Million EUR Invested)
		1,371.87	Fund level Total Emission Intensity- Scope 1+2+3 (Per Million EUR Revenue)
	3. GHG Intensity of investee companies	1,371.87	Fund level Total Emission Intensity- Scope 1+2+3 (Per Million EUR Revenue)
	4. Exposure to companies active in the fossil fuel sector	1.85	% of the fund exposed to any fossil fuels revenue
	5. Share of non-renewable energy consumption	70.08	Adjusted Weighted Average of all issuers in the fund's share of non-renewable energy consumption and non-renewable energy production of investee companies from non-renewable energy sources compared to renewable energy sources, expressed as a percentage of total energy sources (%)
	5. Share of non-renewable energy production		
	6. Energy consumption intensity per high impact climate sector		
	Agriculture, Forestry & Fishing		
	Construction	0.1	
	Electricity, Gas, Steam & Air Conditioning Supply		
Manufacturing	0.9		
Mining & Quarrying	2.5	Adjusted weighted average energy consumption of issuers in the fund in GWh per million EUR of revenue of investee companies, per high impact climate sector	
Real Estate Activities			
Transportation & Storage	0.04		
Water Supply, Sewerage, Waste Management & Remediation Activities			
Wholesale & Retail Trade & Repair of Motor Vehicles & Motorcycles	0.03		
Biodiversity	7. Activities negatively affecting biodiversity-sensitive areas		Share of investments in the fund of investee companies with sites/operations located in or near to biodiversity-sensitive areas where activities of those investee companies negatively affect those
Water	8. Emissions to water	0.74	Adjusted weighted average per issuer in the fund's emissions to water generated by investee companies per million EUR invested (Tonnes)
Waste	9. Hazardous waste and radioactive waste ratio	4.16	Tonnes of hazardous waste and radioactive waste generated by investee companies per million EUR invested, expressed as a weighted average
Social and employee matters	10. Violations to UN Global Compact principles and Organisation for Economic Cooperation and Development (OECD) Guidelines for Multinational Enterprises		Share of investments in investee companies that have been involved in violations of the UNGC principles or OECD Guidelines for Multinational Enterprises
	11. Lack of processes and compliance mechanisms to monitor compliance with UN Global Compact principles and OECD Guidelines for Multinational Enterprises	13.02	Share of investments in investee companies without policies to monitor compliance with the UNGC principles or OECD Guidelines for Multinational Enterprises or grievance/ complaints handling mechanisms to address violations of the UNGC principles or OECD Guidelines for Multinational Enterprises
	12. Unadjusted gender pay gap	16.8	Weighted Average of all issuers' in the portfolio unadjusted gender pay gap of investee companies
	13. Board gender diversity	35.3	Weighted Average of all issuers in the portfolio ratio of female to male board members in investee companies, expressed as a percentage of all board members
Optional Indicators	Optional Indicator: 4. Investments in companies without carbon emission reduction initiative	58.15	Share of investments in investee companies without carbon emission reduction initiatives aimed at aligning with the Paris Agreement
	Optional Indicator: 9. Lack of a human rights policy	9.01	Share of investments in entities without a human rights policy

#### Anmerkungen:

Obwohl Scope-3-Emissionen in der vorstehenden Tabelle mit den PAI-Bewertungen für den Fonds enthalten sind, wurden sie im Berichtszeitraum nicht in den quantitativen Überprüfungsprozess zur Berücksichtigung von PAI einbezogen.

Die in der vorstehenden Tabelle dargestellten Daten wurden anhand von Informationen berechnet, die von einem externen Datenanbieter stammten. Die Richtigkeit, Vollständigkeit und Relevanz der berechneten Daten hängt von der Richtigkeit und Vollständigkeit der von diesem Drittanbieter bereitgestellten Daten ab. Die angegebenen Zahlen basieren auf den genauesten Berechnungen auf Basis der verfügbaren Daten, die wir mit besten Kräften vornehmen konnten.

Es werden jedoch keine ausdrücklichen oder stillschweigenden Garantien oder Zusicherungen hinsichtlich der Vollständigkeit, Richtigkeit oder Eignung dieser Daten für einen bestimmten Zweck geleistet.



Welches sind die größten Investitionen dieses Finanzprodukts?

Die Liste umfasst die folgenden Investitionen, auf die der größte Anteil der im Bezugszeitraum getätigten Investitionen des Finanzprodukts entfiel:  
28. Februar 2023

Großinvestitionen	Sektor	In % der Vermögenswerte	Land
Coface SA	Finanzen	3,61 %	Frankreich
Hensoldt AG	Industrie	3,55 %	Deutschland
TKH Group NV	Industrie	3,46 %	Niederlande
Fugro NV	Industrie	3,23 %	Niederlande
Saipem SpA	Energie	3,21 %	Italien
Linea Directa Aseguradora SA	Finanzen	3,19 %	Spanien
Cia de Seguros y Reaseguros	Finanzen	3,18 %	Frankreich
PEUGEOT INVEST	Finanzen	3,18 %	Frankreich
GVS SpA 144A	Industrie	3,13 %	Italien
Ariston Holding NV	Nicht-Basiskonsumgüter	3,08 %	Niederlande
SCOR SE	Finanzen	2,86 %	Frankreich
Piovan SpA 144A	Industrie	2,71 %	Italien
Technip Energies NV	Energie	2,62 %	Niederlande
BAWAG Group AG 144A	Finanzen	2,57 %	Österreich
Meyer Burger Technology AG	Informationstechnologie	2,57 %	Schweiz
LU-VE SpA	Industrie	2,53 %	Italien



Wie hoch ist der Anteil nachhaltiger Investitionen?

Die Ausschlüsse wurden über das gesamte Anlageuniversum hinweg bewertet, was aufgrund der verbindlichen Elemente der Anlagestrategie des Fonds mindestens 90 % des Portfolios entspricht (#1 Ausgerichtet auf ökologische oder soziale Merkmale). Zusätzliche liquide Mittel und Geldmarktinstrumente, die zu Cash-Management-/Liquiditätszwecken gehalten wurden, wurden möglicherweise nicht auf Einhaltung der vorstehend aufgeführten Ausschlussvorgaben hin geprüft (#2 Andere Investitionen).


Welche Vermögensallokation lag vor?

100,00 % des NIW des Fonds wurden nach den verbindlichen Elementen der Anlagestrategie ausgewählt, d. h. sie waren auf die ökologischen und sozialen Merkmalen des Fonds ausgerichtet.

0,00 % des NIW des Fonds wurden in derivative Finanzinstrumente zu Absicherungszwecken und/oder für das effiziente Portfoliomanagement investiert; und als Anlagen in sonstigen Fonds gehalten, die nicht den gleichen Beschränkungen unterliegen.

Alle vorstehend genannten Daten verstehen sich per 28. Februar 2023.

In der Asset-Allokation wird der Anteil der Investitionen in die einzelnen Vermögenswerte beschrieben.



#1 Ausgerichtet auf ökologische/soziale Merkmale: umfasst die Investitionen des Finanzprodukts, die zur Erreichung der von dem Finanzprodukt beworbenen ökologischen oder sozialen Merkmale getätigt wurden.

#2 Andere Investitionen: umfasst die übrigen Investitionen des Finanzprodukts, die weder auf die ökologischen oder sozialen Merkmale ausgerichtet sind noch als nachhaltige Investitionen eingestuft werden.

Die Kategorie #1 Ausgerichtet auf ökologische oder soziale Merkmale umfasst folgende Unterkategorien:

- Die Unterkategorie #1A Nachhaltige Investitionen umfasst nachhaltige Investitionen mit ökologischen oder sozialen Zielen

- Die Unterkategorie #1B Andere ökologische oder soziale Merkmale umfasst Investitionen, die auf ökologische oder soziale Merkmale ausgerichtet sind, aber nicht als nachhaltige Investitionen eingestuft werden.

In welchen Sektoren wurden die Investitionen getätigt?

In der nachstehenden Tabelle ist die GICS-Sektoraufschlüsselung zum 28. Februar 2023 aufgeführt.

Sector (GICS)	Weight %
Industrials	32.46
Financials	16.77
Consumer Discretionary	15.49
Information Technology	10.64
Materials	7.10
Energy	6.92
Health Care	5.49
Utilities	1.50
Communication Services	1.34
Consumer Staples	1.27
Real Estate	0.00
Sovereign	0.00
Cash	1.02
<b>Total</b>	<b>100.00</b>

GICS-Level-4-Aufschlüsselung für den Energiesektor

Sub-Industry Code	Sub-Industry Name	Weight
10101010	Oil & Gas Drilling	0.00
10101020	Oil & Gas Equipment & Services	6.92
10102010	Integrated Oil & Gas	0.00
10102020	Oil & Gas Exploration & Production	0.00
10102030	Oil & Gas Refining & Marketing	0.00
10102040	Oil & Gas Storage & Transportation	0.00
10102050	Coal & Consumable Fuels	0.00
<b>Total</b>		<b>6.92</b>

Um der EU-Taxonomie zu entsprechen, beinhalten die Kriterien für fossiles Gas Emissionsbeschränkungen und den Umstieg auf erneuerbare Energien oder kohlenstoffarme Brennstoffe bis Ende 2035. Für Kernenergie beinhalten die Kriterien umfassende Regeln zu Sicherheit und Abfallmanagement.

Ermöglichende Tätigkeiten ermöglichen es unmittelbar anderen Tätigkeiten, einen wesentlichen Beitrag zu einem ökologischen Ziel zu leisten.

Übergangstätigkeiten sind Tätigkeiten, für die kohlenstoffarme Alternativen noch nicht verfügbar sind und die u. a. Teibhausgasemissionen aufweisen, die den besten Leistungen entsprechen.



In welchem Maß waren die nachhaltigen Investitionen mit einem Umweltziel mit der EU-Taxonomie konform?

Der Fonds verpflichtete sich zwar nicht zu einem Mindestanteil an mit der EU-Taxonomie konformen nachhaltigen Investitionen mit einem Umweltziel, doch waren 0,0 % des Fondsportfolios (Umsatzerlöse) an der EU-Taxonomie ausgerichtet.

*Did the financial product invest in fossil gas and/or nuclear energy related activities complying with the EU Taxonomy<sup>1</sup>?*

Ja

In fossiles Gas

In Kernenergie

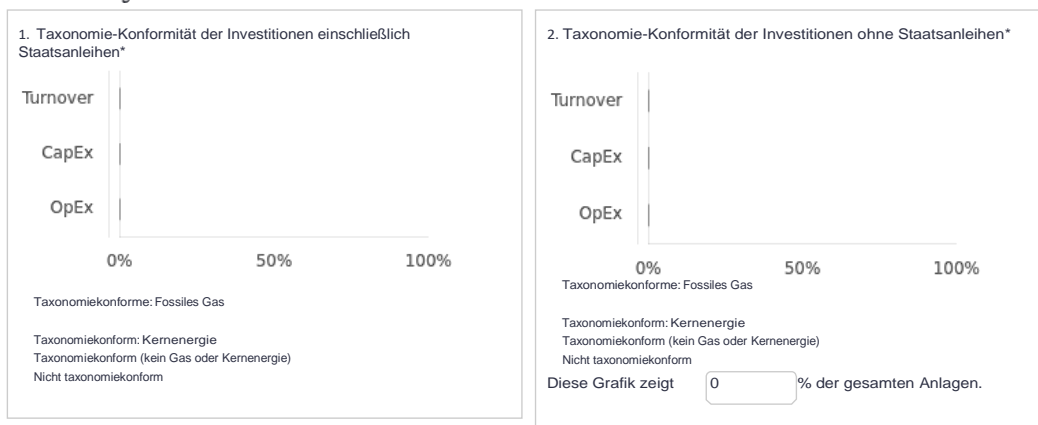
Nein

<sup>1</sup> Tätigkeiten im Zusammenhang mit fossilem Gas und/oder Kernenergie gelten lediglich dann als taxonomiekonform im Sinne der EU, wenn diese den Klimawandel mit eindämmen und dabei keinerlei andere Zielsetzungen der EU-Taxonomie wesentlich belasten - siehe Erläuterung am linken Rand. Die vollständigen Kriterien für eine EU-Taxonomiekonformität von Wirtschaftstätigkeiten im Zusammenhang mit fossilem Gas und Kernenergie sind in der delegierten Verordnung (EU) 2022/1214 niedergelegt.

Taxonomiekonforme Tätigkeiten werden ausgedrückt als Anteil:

- Umsatzerlöse, die den Anteil der Einnahmen aus umweltfreundlichen Tätigkeiten der Unternehmen, in die investiert wird, widerspiegeln.
- Investitionsausgaben (CapEx), die die umweltfreundlichen, für den Übergang zu einer grünen Wirtschaft relevanten Investitionen der Unternehmen, in die investiert wird, aufzeigen
- Betriebsausgaben (OpEx), die die umweltfreundlichen betrieblichen Tätigkeiten der Unternehmen, in die investiert wird, widerspiegeln.

The graphs below show in green the percentage of investments that were aligned with the EU Taxonomy. As there is no appropriate methodology to determine the taxonomy-alignment of sovereign bonds\*, the first graph shows the Taxonomy alignment in relation to all the investments of the financial product including sovereign bonds, while the second graph shows the Taxonomy alignment only in relation to the investments of the financial product other than sovereign bonds.



\*For the purpose of these graphs, 'sovereign bonds' consist of all sovereign exposures

Wie hoch war der Anteil der Investitionen in Übergangstätigkeiten und ermöglichende Tätigkeiten?

In der nachstehenden Tabelle ist der Anteil der Investitionen in Übergangstätigkeiten und ermöglichende Tätigkeiten zum 28. Februar 2023 aufgeführt.

	Aligned
Enabling	0%
Transition	0%

„Ausgerichtet“ bedeutet % der Erträge der Fondsinvestitionen, die an der EU-Taxonomie ausgerichtet sind.

Wie hat sich der Anteil der Investitionen, die mit der EU-Taxonomie in Einklang gebracht wurden, im Vergleich zu früheren Bezugszeiträumen entwickelt?

Nicht zutreffend.

sind nachhaltige Investitionen mit einem Umweltziel, die die Kriterien für ökologisch nachhaltige Wirtschaftstätigkeiten gemäß der EU-Taxonomie nicht berücksichtigen.



Wie hoch ist der Anteil nachhaltiger Investitionen mit einem Umweltziel, die nicht mit der EU-Taxonomie konform sind?

Nicht zutreffend.



Wie hoch ist der Anteil der sozial nachhaltigen Investitionen?

Nicht zutreffend.



Welche Investitionen fielen unter „Andere Investitionen“, welcher Anlagezweck wurde mit ihnen verfolgt und gibt es einen ökologischen oder sozialen Mindestschutz?

0,00 % der Vermögensallokation des Fonds wurden unter „Andere Investitionen“ erfasst. Wie vorstehend erläutert, kann der Fonds zusätzliche liquide Mittel oder Geldmarktinstrumente zu Cash-Management-/Liquiditätszwecken halten. Der Fonds hält zusätzliche liquide Mittel oder Geldmarktinstrumente zu Cash-Management-/Liquiditätszwecken, die nicht auf die Einhaltung der oben genannten Ausschlussvorgaben hin geprüft wurden. Infolge der neutralen Art der Vermögenswerte bestanden keine Mindestschutzmaßnahmen.

Indexderivate wurden nicht anhand eines Durchschauansatzes bewertet, es sei denn, ein solcher Index wies einen signifikanten Anteil an nicht zulässigen Tätigkeiten auf.



Welche Maßnahmen wurden getroffen, um die ökologischen und/oder sozialen Merkmale im Referenzzeitraum zu erfüllen?

Der Fonds erreichte die ökologischen und sozialen Merkmale durch Einhaltung der Ausschlussvorgaben, was mit der Erreichung der mit dem Fonds beworbenen ökologischen und sozialen Merkmale im Einklang stand.

Nähere Informationen sind dem Abschnitt „Wie schnitten die Nachhaltigkeitsindikatoren ab?“ weiter oben zu entnehmen.

Darüber hinaus überwachte das ESG-Team im Rahmen der Prüfung der wichtigsten nachteiligen negativen Auswirkungen des Fonds auf Nachhaltigkeitsfaktoren die Investitionen mit Hilfe von PAI-Indikatoren. Invesco untersuchte bestimmte Emittenten im Portfolio des Fonds, die anhand von PAI-Indikatoren als problematisch erachtet wurden. Nachstehend



folgen Beispiele für Emittenten, die während des Bezugszeitraums analysiert wurden:

Holdings	Principal Adverse Impact	Actions Taken
An EMEA Health Care Issuer	PAI 7: Activities negatively affecting biodiversity sensitive areas	<b>Research conducted.</b> The issuer initially flagged on PAI 7 (Activities negatively affecting biodiversity sensitive areas). Invesco conducted additional research on the issuer and has determined that the entity has committed to address the issue and is developing a strategy.  The issuer has committed to close its operations in Puerto Rico (the biodiversity sensitive area in which it operates).
An EMEA Industrials Issuer	PAI 7: Activities negatively affecting biodiversity sensitive areas	<b>Research conducted.</b> The issuer initially flagged on PAI 7 (Activities negatively affecting biodiversity sensitive areas). Invesco conducted research on the issuer and has determined that the entity has developed a credible strategy to address the PAI and has set stretching targets to address the issue within a reasonable timeframe.  The issuer supplied signalling systems for the operation of a rail link for a coal mine in Australia. Although the mine has the potential to negatively affect biodiversity, the issuer was not directly involved in its construction and has since committed to withdrawing from all new coal projects.
An EMEA Energy issuer	PAI 7: Activities negatively affecting biodiversity sensitive areas	<b>Research conducted.</b> The issuer initially flagged on PAI 7 (Activities negatively affecting biodiversity sensitive areas). Invesco conducted research on the issuer and has determined that the entity has committed to address the issue and is developing a strategy.  The issuer has outlined its commitment to protect biodiversity through a four pillar plan: 1) respecting voluntary exclusion zones; 2) managing biodiversity in new projects; 3) managing biodiversity in existing sites; and 4) promoting biodiversity.



Wie schnitt dieses Finanzprodukt im Vergleich zum Referenzwert ab?

Nicht zutreffend.

*How does the reference benchmark differ from a broad market index?*

Nicht zutreffend.

*How did this financial product perform with regard to the sustainability indicators to determine the alignment of the reference benchmark with the environmental or social characteristics promoted?*

Nicht zutreffend.

*How did this financial product perform compared with the reference benchmark?*

Nicht zutreffend.

*How did this financial product perform compared with the broad market index?*

Nicht zutreffend.

Bei den Referenzwerten handelt es sich um Indizes, mit denen gemessen wird, ob das Finanzprodukt die beworbenen ökologischen oder sozialen Merkmale erreicht.